

# WEEKLY BRIEFING WORLD ECONOMIC UPDATE

24 - 28 เมษายน 2566

**TPSO**  
Trade Policy and Strategy Office



## ความเคลื่อนไหวรอบโลก



สหราชอาณาจักรและเนเธอร์แลนด์ วางแผนสร้างการเชื่อมโยงพลังงานข้ามพรมแดนระหว่างกันที่ใหญ่ที่สุดในยุโรป แผนดังกล่าวเป็นส่วนหนึ่งของแผนความมั่นคงด้านพลังงาน และถือเป็นความอิสระด้านพลังงานในยุโรป โดยการลดการพึ่งพาการนำเข้าพลังงานจากรัสเซีย โครงการดังกล่าวจะใช้ชื่อ LionLink โดยสามารถถ่ายโอนกระแสไฟฟ้าระหว่างประเทศทั้งสองได้มากถึง 1.8 กิกะวัตต์ หรือเพียงพอต่อการใช้ไฟฟ้าของประชากรกว่า 1.8 ล้านหลังคาเรือน ซึ่งโครงการนี้ถือเป็นแผนงานส่วนหนึ่งของคำมั่นสัญญาจากรัฐบาลทั้ง 9 ประเทศรอบทะเลเหนือ ประกอบด้วย 7 ประเทศในสหภาพยุโรป ได้แก่ เยอรมนี ฝรั่งเศส เนเธอร์แลนด์ เบลเยียม เดนมาร์ก ไอร์แลนด์ และลักเซมเบิร์ก รวมถึงประเทศนอกสหภาพยุโรปอย่าง สหราชอาณาจักร และนอร์เวย์ โดยผู้นำทั้ง 9 ประเทศให้คำมั่นที่จะสร้างฟาร์มกังหันลม เพื่อเน้นการผลิตกระแสไฟฟ้าจากแหล่งพลังงานทางเลือก ตลอดจนเชื่อมโยงแหล่งผลิตไฟฟ้าสะอาดนอกชายฝั่งเข้าด้วยกัน



ธนาคารโลกระบุว่า การย้ายถิ่นฐานของประชากรสามารถเป็นกำลังสำคัญสำหรับการพัฒนาของประเทศได้ หากมีการจัดการที่ดีและเหมาะสม ปัจจุบันหลายประเทศกำลังเผชิญกับจำนวนประชากรสูงอายุที่เพิ่มขึ้นและประชากรวัยทำงานที่ลดลงอย่างรวดเร็ว ทำให้เศรษฐกิจของประเทศเหล่านั้นอาจจำเป็นต้องพึ่งพาการอพยพย้ายถิ่นฐานของประชากรจากประเทศที่ยากจนกว่า หลายประเทศ อาทิ เม็กซิโก ไทย ติมูเซีย และตุรกี อาจต้องการแรงงานจากต่างชาติมากขึ้นในอนาคต เนื่องจากจำนวนประชากรที่ไม่เพิ่มขึ้น ขณะที่การอพยพข้ามชายแดนเริ่มมีความซับซ้อน ธนาคารโลกเสริมว่าประเทศต้นทางควรกำหนดให้การย้ายถิ่นของแรงงานเป็นส่วนหนึ่งของยุทธศาสตร์การพัฒนา อีกทั้งต้องเสริมสร้างความเข้มแข็งทางเศรษฐกิจในประเทศ เพื่อลดความจำเป็นในการย้ายถิ่นฐานที่เกิดจากความล้มเหลวทางเศรษฐกิจ

## สหรัฐอเมริกา



คณะกรรมการการประชุมของสหรัฐฯ (Conference Board) รายงานดัชนีความเชื่อมั่นผู้บริโภคสหรัฐฯ เดือนเม.ย. 66 ปรับตัวลงและระดับต่ำสุดในรอบเก้าเดือน ถึงแม้ว่าความเชื่อมั่นของผู้บริโภคจะดีขึ้นต่อสภาพเศรษฐกิจในปัจจุบัน แต่ผู้บริโภคมีความเชื่อมั่นลดลงต่อภาวะและแนวโน้มธุรกิจโดยรวม รวมถึงตลาดแรงงาน ในช่วง 6 เดือนข้างหน้า ทั้งนี้ ดัชนีความเชื่อมั่นผู้บริโภคของ Conference Board สำนวจความคิดเห็นผู้บริโภค สถานะการเงินส่วนบุคคล และการจ้างงาน ระหว่างวันที่ 3 – 19 เม.ย. 66 ลดลงอยู่ที่ระดับ 101.3 จากระดับ 104.0 ในเดือน มี.ค. 66 สะท้อนให้เห็นว่าในช่วงที่ผ่านมาผู้บริโภคมีการวางแผนการใช้จ่ายอย่างรัดกุมมากขึ้น


## จีน



ตลาดแรงงานจีนในไตรมาสแรกของปี 66 มีพัฒนาการอย่างมั่นคง เนื่องจากความต้องการแรงงานที่เพิ่มสูงขึ้นท่ามกลางการฟื้นตัวอย่างแข็งแกร่งของเศรษฐกิจจีน กระทรวงทรัพยากรมนุษย์และสวัสดิการสังคมของจีน รายงานอัตราการว่างงานในเมืองเดือน มี.ค. 66 ลดลงอยู่ที่ 5.3% และใน 3 เดือนแรก มีการสร้างงานใหม่ถึง 2.97 ล้านงาน โดยปีนี้จีนตั้งเป้าการสร้างงานในเมืองเพิ่มอีก 12 ล้านงาน และตั้งเป้าที่จะรักษาระดับตัวเลขการว่างงานอยู่ที่ประมาณ 5.5%

## การส่งออกของไทย (ม.ค. – มี.ค. 66)

ส่งออก มี.ค. 66 มูลค่าสูงสุดในรอบ 12 เดือน พลิกกลับมาเกินดุลการค้าในรอบ 12 เดือน



- การส่งออกของไทยในเดือน มี.ค. 66 มีมูลค่า 27,654.4 ล้านดอลลาร์สหรัฐ (942,939 ล้านบาท) หดตัว 4.2% หากหักสินค้าเกี่ยวเนื่องกับน้ำมัน ทองคำ และยุทธปัจจัย ขยายตัว 0.01% โดยการส่งออกเดือนนี้หดตัวต่ำกว่าที่คาดการณ์ ท่ามมูลค่าสูงกว่าค่าเฉลี่ย 5 ปี (23,904.9 ล้านดอลลาร์สหรัฐ) และมีมูลค่าสูงสุดในรอบ 12 เดือน การส่งออกในภาคเศรษฐกิจที่แท้จริงถือได้ว่าทำได้ใกล้เคียงกับปีที่ผ่านมา โดยสินค้าเกษตรและอุตสาหกรรมเกษตร และสินค้าอุตสาหกรรมสำคัญหลายรายการ มีสัญญาณที่ดีจากการกลับมาเป็นบวกในตลาดที่มีสัดส่วนสำคัญต่อการส่งออกของไทย อาทิ สหรัฐฯ ญี่ปุ่น เกาหลีใต้ และอินเดีย อีกทั้งยังกลับมาเกินดุลการค้าในรอบ 12 เดือน
- อย่างไรก็ตาม ภาพรวมเศรษฐกิจโลกยังมีความไม่แน่นอนจากภาวะเงินเฟ้อ ที่แม้จะผ่อนคลายลงแต่ยังคงทรงตัวในระดับสูง นอกจากนี้ การเร่งปรับขึ้นดอกเบี้ยอย่างต่อเนื่องในช่วงที่ผ่านมา ยังคงส่งผลกระทบต่อภาคธนาคาร ภาคธุรกิจ และกำลังซื้อของประชาชน ขณะที่การย่อตัวของราคาน้ำมันตามอุปสงค์ตลาดโลกที่ชะลอตัวได้ส่งผลให้การส่งออกสินค้าที่เกี่ยวข้องกับน้ำมันหดตัวลงต่อเนื่อง

24 - 28 เมษายน 2566



## ไทย

กรมเจรจาการค้าระหว่างประเทศ กระทรวงพาณิชย์ นำคณะผู้แทนไทย ร่วมการประชุมคณะกรรมการร่วมทางการค้า ไทย-อินเดีย ครั้งที่ 13 ที่กรุงนิวเดลี สาธารณรัฐอินเดีย เพื่อแก้ปัญหามาตรการจำกัดการนำเข้า และประสานความร่วมมือการเปิดตลาดสินค้าเกษตรและปศุสัตว์ การลงนามประทับตราอิเล็กทรอนิกส์ในหนังสือรับรองถิ่นกำเนิดสินค้า การยอมรับมาตรฐานสินค้า การถ่ายทำภาพยนตร์ และการท่องเที่ยวเชิงสุขภาพ การประชุมดังกล่าวถูกรื้อฟื้นหลังว่างเว้นไป 20 ปี ตั้งแต่ไทยและอินเดียเริ่มเข้าสู่การเจรจา FTA ไทย-อินเดีย และ FTA อาเซียน-อินเดีย

คณะกรรมการกำกับกิจการพลังงาน (กกพ.) มีมติเมื่อวันที่ 24 เม.ย. 66 ปรับลดค่าไฟฟ้าผันแปร เป็นระยะเวลา 4 เดือน (พ.ค. - ส.ค. 66) ตามที่ การไฟฟ้าฝ่ายผลิตแห่งประเทศไทย (กฟผ.) เสนอ โดยจะรับภาระค่าเอฟที 7 สตางค์ต่อหน่วย ด้วยการขยายเวลารับภาระหนี้ต้นทุนค่าไฟฟ้าแทน ประชาชนด้วยเงินล่าสุดที่เหลือประมาณ 1.3 แสนล้านบาท ซึ่งจะทำให้ ค่าไฟฟ้าเฉลี่ยของครัวเรือน ลดลงจาก 4.77 บาทต่อหน่วย เหลือ 4.70 บาทต่อหน่วย ทั้งนี้ ประเมินว่าจะทำให้การไฟฟ้าฝ่ายผลิตแห่งประเทศไทย จัดเก็บรายได้ลดลง 4,600 ล้านบาท



## ญี่ปุ่น

กระทรวงการคลังญี่ปุ่น รายงานการขาดดุลสำหรับปีงบประมาณ สิ้นสุดเดือน มี.ค. 66 คิดเป็นมูลค่าประมาณ 5.55 ล้านล้านบาท นับเป็นตัวเลขการขาดดุลประจำปีที่สูงที่สุดตั้งแต่ปี 2522 รายงานระบุเพิ่มเติมว่า เฉพาะการขาดดุลในเดือน มี.ค. 66 คิดเป็นมูลค่ากว่า 192,000 ล้านบาท ถือเป็น การขาดดุลต่อเนื่อง 20 เดือน ติดต่อกัน โดยสาเหตุหลักเกิดจากมูลค่าการนำเข้าเพิ่มขึ้น 32.2% (YoY) ราคาพลังงานที่พุ่งขึ้นสูง และค่าเงินเยนที่ปรับตัวอ่อนลง



## เกาหลีใต้

กระทรวงการค้าของเกาหลีใต้ ระบุมีแผนนำญี่ปุ่นกลับเข้าไว้ใน รายชื่อของประเทศที่จะได้รับสิทธิพิเศษด้านกระบวนการ ควบคุมการส่งออก โดยการเคลื่อนไหวนี้มีขึ้นหลังจากการประชุม สหอดผู้ค้าระหว่างทั้งสองประเทศ ซึ่งเกาหลีใต้ เคยถอดญี่ปุ่น ออกจากประเทศที่ได้รับสิทธิพิเศษการส่งออกในปี 62 เพื่อตอบโต้ ญี่ปุ่นที่เพิ่มมาตรการความเข้มงวดในการส่งออกไปยังเกาหลีใต้

## อาเซียนอัปเดต



## อินโดนีเซีย

ธนาคารกลางอินโดนีเซีย ปรับขึ้นอัตราดอกเบี้ยนโยบาย 0.25% มาอยู่ที่ระดับ 5.75% เพื่อลดเงินเฟ้อที่เพิ่มขึ้นต่อเนื่อง โดยอัตราเงินเฟ้อที่เพิ่มขึ้นแบบไม่คาดหมายในเดือน มี.ค. 66 จากค่าอาหารและค่าขนส่งสาธารณะที่เพิ่มสูงขึ้นมากในช่วงเดือนธันวาคม อาจทำให้เงินเฟ้อสูงกว่ากรอบเป้าหมายที่ 2-4 % อย่างไรก็ตาม คาดว่าการปรับขึ้นดอกเบี้ยกำลังเข้าสู่จุดสิ้นสุด เนื่องจากหากขึ้นดอกเบี้ยต่อไป อาจเป็นการขัดขวางการเติบโตทางเศรษฐกิจ



## มาเลเซีย

กระทรวงการค้าระหว่างประเทศและอุตสาหกรรมมาเลเซีย เปิดเผย การส่งออกเดือน มี.ค. 66 มีมูลค่า 2.9 หมื่นล้านดอลลาร์สหรัฐ หดตัว 1.4% (YoY) โดยสินค้าอุตสาหกรรมมีสัดส่วนต่อการส่งออกสูงถึง 84% หดตัวที่ 0.4% (YoY) สินค้าที่หดตัว ได้แก่ ผลิตภัณฑ์ยาง ผลิตภัณฑ์ไม้ และผลิตภัณฑ์ไฟฟ้าอิเล็กทรอนิกส์ เป็นต้น ขณะที่สินค้าเกษตรหดตัว 10.8% (YoY) จากการหดตัวของการส่งออกน้ำมันปาล์ม



## สิงคโปร์

สิงคโปร์ได้รับการจัดอันดับเป็นเมืองที่มั่งคั่งที่สุดอันดับที่ 5 ของโลก และเป็นอันดับที่ 2 ของเอเชียรองจากเมืองปักกิ่ง โดยวัดจาก 97 เมือง ทั่วโลกที่มีพฤติกรรมการใช้จ่ายสูง และมีระดับความมั่งคั่งสุทธิของ ประชาชนที่สามารถลงทุนได้ตั้งแต่ 1 ล้านดอลลาร์สหรัฐขึ้นไป โดยมี ปัจจัยสำคัญมาจากการเป็นศูนย์รวมของสำนักงานใหญ่ในภูมิภาค การใช้ประโยชน์จากภาษีที่เอื้ออำนวย และโอกาสทางธุรกิจที่ยอดเยี่ยม



## ฟิลิปปินส์

สถาบันวิจัยข้าวแห่งชาติของฟิลิปปินส์ รายงานความคืบหน้า การศึกษาพัฒนาข้าวซึ่งมีคุณสมบัติทนทานต่อสภาพอากาศ ทั้งจาก ภัยแล้ง น้ำท่วม ระดับน้ำทะเลสูง และสามารถมีชีวิตรอดอยู่ในสภาพ นาเกลือด้วย ปัจจุบันอยู่ระหว่างการทดลองในแปลงนาสาธิตที่มีการ ปล่อยให้น้ำท่วม เพื่อวิเคราะห์ข้อมูลจากสภาพดินซึ่งแตกต่างกัน ทั้งยังมีทดลองปลูกในอินเดียและเนปาล เพื่อทดสอบสายพันธุ์ด้วย



## กัมพูชา

กรมยางพารากัมพูชา รายงานการส่งออกยางพาราแห้ง ไตรมาสแรกปี 66 ปริมาณ 65,921 ตัน เติบโตที่ 6.8% (YoY) อย่างไรก็ตาม มูลค่าการส่งออกสินค้าดังกล่าว ลดลง 9.5% (YoY) เหลือเพียง 89 ล้านดอลลาร์สหรัฐ จาก 98.4 ล้านดอลลาร์สหรัฐ ในช่วงเดียวกันของปีที่ผ่านมา โดยมีตลาดส่งออกหลัก ได้แก่ จีน มาเลเซีย เวียดนาม และสิงคโปร์ เป็นต้น



## สปป.ลาว

สปป.ลาว หารือความร่วมมือแนวทางขยายการท่องเที่ยวกับ เกาหลีใต้ เพื่อให้การท่องเที่ยวเป็นแหล่งรายได้สำคัญเพื่อนำมา พัฒนาเศรษฐกิจ และสร้างงานในประเทศ ตลอดจนเพิ่มรายได้ ให้กับประชาชนในชนบท ทั้งนี้ ลาวและเกาหลีใต้มีความสัมพันธ์ อันดี รวมทั้งเกาหลีใต้กำลังมีโครงการพัฒนาในลาวจำนวนมาก ซึ่งจะช่วยส่งเสริมให้มีการเดินทางระหว่างกันมากขึ้น



## เมียนมา

สำนักประมงเมียนมา เปิดเผยมูลค่าส่งออกกุ้ง ปีงบประมาณ เม.ย. 65 - มี.ค. 66 มีมูลค่า 56.65 ล้านดอลลาร์สหรัฐ คิดเป็น จำนวนกว่า 16,050 ตัน เพิ่มขึ้นจากปีก่อนหน้าประมาณ 2,000 ตัน แบ่งเป็นการส่งออกผ่านทางทะเล 14,929.95 ตัน และทางบก 1,120.82 ตัน ตลาดส่งออกสำคัญ ได้แก่ จีน ออสเตรเลีย สหรัฐฯ ญี่ปุ่น มาเลเซีย และยุโรป เป็นต้น



## เวียดนาม

กระทรวงการวางแผนและการลงทุนเวียดนาม ตั้งเป้าเพิ่ม สัดส่วนเศรษฐกิจสีเขียวต่อ GDP จาก 6.7 พันล้านดอลลาร์ สหรัฐฯ ในปี 63 เป็น 3 แสนล้านดอลลาร์สหรัฐ ภายใน 30 ปี โดยจะเสนอนายกรัฐมนตรี ในการจัดทำยุทธศาสตร์แห่งชาติ และแผนปฏิบัติการแห่งชาติว่าด้วยการเติบโตสีเขียว ปี 64 - 73 โดยวางวิสัยทัศน์ถึงปี 93



# สถานการณ์ราคาน้ำมันดิบ



24 – 28 เมษายน 2566

## สรุปสถานการณ์ราคาน้ำมันดิบ

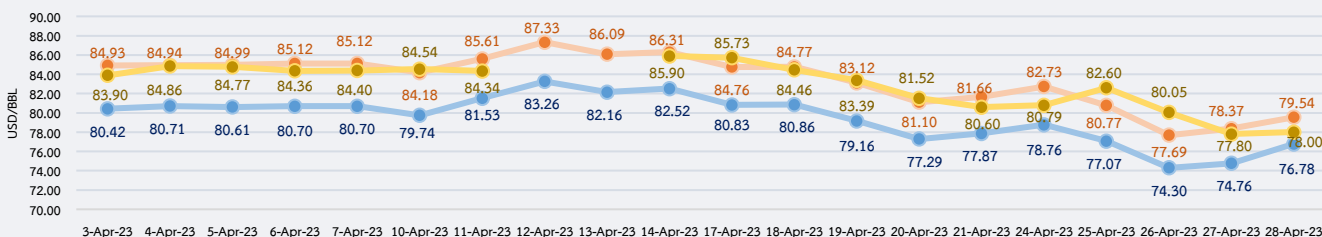
ราคาเฉลี่ยรายสัปดาห์ลดลง โดยสัปดาห์ล่าสุดราคาน้ำมันดิบเวสต์เท็กซัส (WTI) เฉลี่ยอยู่ที่ 76.33 USD/BBL เบรินท์ (Brent) เฉลี่ยอยู่ที่ 79.82 USD/BBL และดูไบ (Dubai) เฉลี่ยอยู่ที่ 79.85 USD/BBL โดยราคาน้ำมันดิบได้รับแรงกดดันจากเหตุการณ์ที่จะส่งผลให้อุปสงค์น้ำมันในตลาดโลกมีแนวโน้มลดลงเป็นสำคัญ อาทิ เศรษฐกิจไตรมาสแรกของสหรัฐฯ เติบโตเพียง 1.1% น้อยกว่าที่นักวิเคราะห์คาดการณ์ แนวโน้มที่ธนาคารกลางสหรัฐฯ (FED) จะปรับขึ้นอัตราดอกเบี้ยนโยบายอีก และความกังวลต่อปัญหาภาคธนาคารของสหรัฐฯ กรณี First Republic Bank เป็นต้น ขณะเดียวกัน ยังมีเหตุการณ์ที่เกี่ยวข้องกับแนวโน้มอุปทานน้ำมันดิบในตลาดโลกที่ส่งผลให้ราคาน้ำมันดิบชะลอตัว อาทิ การส่งออกน้ำมันดิบของรัสเซียไปยังตลาดโลกยังคงเพิ่มขึ้น การให้สัมภาษณ์ของรองนายกรัฐมนตรีรัสเซีย (นายอเล็กซานเดอร์ โนวัค) ที่กล่าวถึงสถานการณ์น้ำมันดิบโลกมีความสมดุลระหว่างอุปสงค์กับอุปทาน และขณะนี้กลุ่มโอเปกพลัสยังไม่มีความตั้งใจที่จะปรับลดกำลังการผลิตลงอีก เป็นต้น

**สรุปราคาเดือน เม.ย. 66** WTI เฉลี่ยอยู่ที่ 79.50 USD/BBL Brent เฉลี่ยอยู่ที่ 83.46 USD/BBL และ Dubai เฉลี่ยอยู่ที่ 82.89 USD/BBL โดยราคาน้ำมันดิบอ้างอิงทั้งสามประเภท **สูงขึ้นจากราคาเดือน มี.ค. 66** ซึ่งมีสาเหตุสำคัญมาจากกลุ่มโอเปกพลัสมีนโยบายปรับลดกำลังการผลิตอีก 1.16 ล้านบาร์เรล/วัน ตั้งแต่เดือน พ.ค. 66 ไปจนถึงสิ้นปี จึงทำให้ตลาดกังวลว่า อาจเกิดอุปทานน้ำมันดิบตึงตัว และผลักดันให้ราคาปรับตัวสูงขึ้นตามกลไกตลาด

## แนวโน้มราคาน้ำมันดิบ 1 – 5 พ.ค. 66

ราคาน้ำมันดิบมีแนวโน้มลดลงตามตัวเลขเศรษฐกิจสหรัฐฯ และจีน ที่ออกมาต่ำกว่าคาด สัปดาห์นี้ราคาน้ำมันดิบคาดว่าจะมีแรงกดดันจากตัวเลขเศรษฐกิจของสหรัฐฯ และจีน ที่ออกมาต่ำกว่าคาด โดยตัวเลขการใช้จ่ายในการบริโภคของสหรัฐฯ เริ่มส่งสัญญาณทรงตัวในเดือน มี.ค. 66 อีกทั้งดัชนีความเชื่อมั่นผู้บริโภคที่สำรวจในเดือน เม.ย. 66 ของ The Conference Board ลดลงจากความเชื่อมั่นด้านรายได้และการจ้างงานในอนาคตที่ลดลง ขณะเดียวกัน ตัวเลขดัชนีผู้จัดการฝ่ายจัดซื้อภาคการผลิตของจีนของสำนักงานสถิติแห่งชาติจีน (Official PMI) เดือน เม.ย. 66 กลับมาอยู่ต่ำกว่าระดับ 50 อีกครั้ง ซึ่งตรงข้ามกับที่นักวิเคราะห์คาดการณ์ไว้ สะท้อนถึงภาคการผลิตจีนที่อาจมีแนวโน้มชะลอตัวตามภาวะเศรษฐกิจโลก และอาจกระทบต่อการใช้จ่ายเงินในภาคอุตสาหกรรม

### ความเคลื่อนไหวราคาน้ำมันดิบ



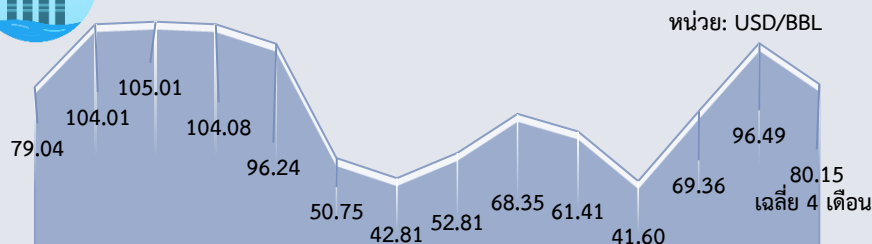
เฉลี่ย เม.ย. 66 : WTI 79.50 USD/BBL; Brent 83.46 USD/BBL; Dubai 82.89 USD/BBL

ที่มา: ไทยออยล์

Dubai	ม.ค.	ก.พ.	มี.ค.	เม.ย.	พ.ค.	มิ.ย.	ก.ค.	ส.ค.	ก.ย.	ต.ค.	พ.ย.	ธ.ค.	เฉลี่ย
2564	54.91	60.87	64.55	62.95	66.58	71.72	73.00	69.74	72.76	81.75	80.51	73.21	69.38
2565	83.60	92.10	111.06	103.51	107.68	113.10	103.03	96.35	90.76	90.96	86.07	77.10	96.28
2566	80.48	81.91	78.34	82.89									80.91
YoY	-3.73	-11.06	-29.46	-19.92									-15.96

ที่มา: ธนาคารโลก, ไทยออยล์

## ราคาน้ำมันดิบเฉลี่ยรายปี (เฉลี่ย WTI Brent และ Dubai)



2553 2554 2555 2556 2557 2558 2559 2560 2561 2562 2563 2564 2565 2566

ที่มา: ธนาคารโลก, ไทยออยล์ ประมวลผลโดย สกค.

## ประมาณการราคาน้ำมันดิบ

Crude Oil	2566
WTI	79.24
Brent	85.01
Dubai	74.09
WTI, Brent, Dubai (Avg)	73.13

ที่มา: WTI และ Brent (สำนักงานสารสนเทศด้านพลังงานสหรัฐฯ: EIA) ประมาณการ ณ เม.ย. 66 Dubai และราคาเฉลี่ยทั้ง 3 แหล่ง (IMF) ประมาณการ ณ เม.ย. 66

## ความเคลื่อนไหวของราคาทองคำรายสัปดาห์

ราคาทองคำลดลง ราคาทองคำโลกเฉลี่ยอยู่ที่ 1,987.36 ดอลลาร์สหรัฐ/ทรอยออนซ์ ลดลงจากสัปดาห์ที่ผ่านมา 0.3% ในขณะที่ราคาทองคำแท่งของไทยเฉลี่ยอยู่ที่ 32,200 บาท ลดลงจากสัปดาห์ที่ผ่านมา 0.6% จากปัจจัยสำคัญ ดังนี้

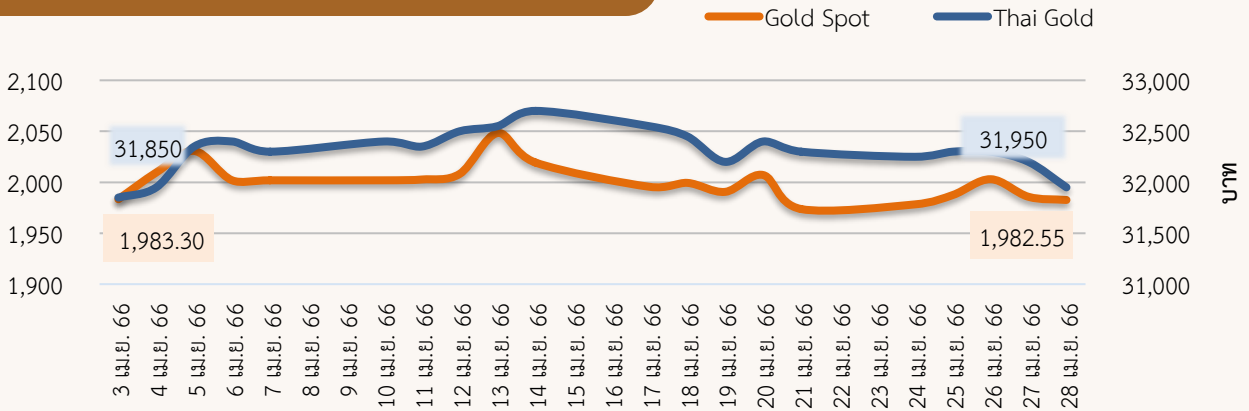
1) ความกังวลต่อการปรับขึ้นอัตราดอกเบี้ยของธนาคารกลางสำคัญของโลก โดยรายงานของ CME Group ระบุว่า นักลงทุนเพิ่มน้ำหนัก 90% ที่ธนาคารกลางสหรัฐฯ (FED) จะปรับขึ้นอัตราดอกเบี้ย 0.25% เพื่อกระตุ้นเงินเฟ้อที่ยังคงสูง ในการประชุมวันที่ 2-3 พ.ค. อัตราผลตอบแทนพันธบัตรรัฐบาลสหรัฐฯ อายุ 10 ปี มีการปรับตัวเพิ่มขึ้น ขณะที่ธนาคารกลางยุโรป (ECB) ก็มีแนวโน้มที่จะประกาศขึ้นอัตราดอกเบี้ยเช่นกัน โดยผลสำรวจจากสำนักข่าวรอยเตอร์เปิดเผยว่ามีแนวโน้มที่ ECB จะประกาศขึ้นอัตราดอกเบี้ยอีกครั้งในการประชุมเดือน พ.ค. หากแต่จะปรับขึ้นในอัตราที่ชะลอตัว โดยอัตราเงินเฟ้อทั่วไปของทั้งยุโรปและสหรัฐฯ ได้ทยอยปรับตัวลดลงต่อเนื่องแต่ยังคงสูงกว่ากรอบเป้าหมายที่วางไว้ที่ 2% กดดันราคาทองคำที่ไม่ได้ให้ผลตอบแทนในรูปของดอกเบี้ย

2) ตัวเลขจีดีพีของสหรัฐฯ ไตรมาส 1/2566 ออกมาต่ำกว่าที่คาด กระทรวงพาณิชย์ของสหรัฐฯ เปิดเผยประมาณการเศรษฐกิจสหรัฐฯ ไตรมาส 1/2566 เติบโตเพียง 1.1% หลังจากที่ไตรมาส 4/2565 ขยายตัว 2.6% ซึ่งต่ำกว่าที่นักวิเคราะห์คาดการณ์ นอกจากนี้ความกังวลต่อวิกฤตธนาคารที่ปรากฏขึ้นใน First Republic Bank อาจส่งผลให้เศรษฐกิจสหรัฐฯ เข้าสู่ภาวะถดถอย กดดันราคาทองคำในฐานะสินทรัพย์ปลอดภัย

3) คาดการณ์ราคาทองคำโลกในสัปดาห์หน้า จะปรับตัวอยู่ในช่วง 1,960 - 2,020 ดอลลาร์สหรัฐ/ทรอยออนซ์ ปัจจัยที่ควรติดตาม อาทิ ค่าเงินดอลลาร์สหรัฐ แลงการณนโยบายการเงินของ FED และ ECB ดัชนีผู้จัดการฝ่ายจัดซื้อ (PMI) เดือน เม.ย. ของจีน สหรัฐฯ และสหภาพยุโรป และการเปลี่ยนแปลงการจ้างงานนอกภาคเกษตรจาก ADP เดือน เม.ย. ของสหรัฐฯ เป็นต้น

## ความเคลื่อนไหวของราคาทองคำรายวัน

ดอลลาร์สหรัฐ/ทรอยออนซ์



ที่มา: CEIC สมาคมค้าทองคำ YLG group และ ฮิวเซ็งเฮง ประมวลผลโดย สนค.

## ความเคลื่อนไหวของราคาทองคำรายเดือน

\*ราคาเฉลี่ยตั้งแต่วันที่ 1 - 28 เม.ย. 2566 หน่วย: ดอลลาร์สหรัฐ/ทรอยออนซ์

ทองคำโลก	ม.ค.	ก.พ.	มี.ค.	เม.ย.	พ.ค.	มิ.ย.	ก.ค.	ส.ค.	ก.ย.	ต.ค.	พ.ย.	ธ.ค.	เฉลี่ย
2564	1,867	1,808	1,718	1,762	1,853	1,835	1,807	1,784	1,777	1,777	1,820	1,787	1,800
2565	1,817	1,856	1,948	1,934	1,848	1,834	1,736	1,766	1,683	1,664	1,726	1,797	1,801
2566	1,899	1,855	1,913	2,000*									1,917
%YoY	4.4	-0.1	-1.8	3.4									6.4

ทองคำไทย	ม.ค.	ก.พ.	มี.ค.	เม.ย.	พ.ค.	มิ.ย.	ก.ค.	ส.ค.	ก.ย.	ต.ค.	พ.ย.	ธ.ค.	เฉลี่ย
2564	26,478	25,695	25,024	25,961	27,240	27,232	27,791	27,893	27,784	28,026	28,434	28,398	27,163
2565	28,507	28,593	30,489	30,905	30,093	30,295	29,864	29,867	29,439	29,829	29,620	29,493	29,750
2566	29,764	29,835	31,030	32,313*									30,735
%YoY	4.4	4.3	1.8	4.6									3.3

## ความเคลื่อนไหวของอัตราแลกเปลี่ยนรายวัน (บาทต่อดอลลาร์สหรัฐ)



ที่มา: ธนาคารแห่งประเทศไทย

## ความเคลื่อนไหวในสัปดาห์นี้

เงินบาทพลิกกลับมามีทิศทางแข็งค่าขึ้น ตามการอ่อนค่าลงของเงินดอลลาร์สหรัฐ หลังตลาดกลับมากังวลภาวะเศรษฐกิจถดถอยในสหรัฐฯ เงินบาททยอยปรับตัวแข็งค่าขึ้นค่อนข้างเร็ว ซึ่งสอดคล้องกับการเคลื่อนไหวของค่าเงินสกุลอื่น ๆ ในภูมิภาคเอเชีย โดยในระหว่างสัปดาห์แต่ละระดับแข็งค่าที่สุดในรอบเกือบ 3 สัปดาห์ที่ 34.01 บาทต่อดอลลาร์สหรัฐ อีกทั้งยังได้ปัจจัยสนับสนุนจากข้อมูลภาวะการค้าระหว่างประเทศของไทยเดือน มี.ค. 66 ที่การส่งออกหดตัวน้อยกว่าคาดมาก โดยหดตัวเพียง 4.2% (YoY) ส่งผลให้ดุลการค้ากลับมาเกินดุลในรอบ 12 เดือน ขณะที่เงินดอลลาร์ฯ พลิกกลับมาอ่อนค่าหลังเผชิญแรงเทขายต่อเนื่อง จากการที่นักลงทุนกลับมากังวลเกี่ยวกับวิกฤตในภาคธนาคารของสหรัฐฯ หลังจากธนาคาร First Republic Bank ซึ่งเป็นธนาคารระดับภูมิภาคของสหรัฐฯ เปิดเผยว่ากำลังขาดสภาพคล่องอย่างหนัก ประกอบกับการประกาศข้อมูลเศรษฐกิจสหรัฐฯ ที่อ่อนแอกว่าคาด โดยเฉพาะ GDP ไตรมาส 1/66 ที่ขยายตัวเพียง 1.1% (QoQ, saar) ชะลอลงจาก 2.6% (QoQ, saar) ในไตรมาสก่อน นอกจากนี้ เงินดอลลาร์ฯ ยังมีปัจจัยกดดันจากประเด็นปัญหาในการขยายเพดานหนี้ของรัฐบาลสหรัฐฯ ที่ในขณะนี้ยังคงไม่ได้ข้อสรุป ซึ่งสร้างความกังวลว่าอาจนำมาซึ่งความเสี่ยงในการเกิดวิกฤตเศรษฐกิจและการเงินของสหรัฐฯ

## แนวโน้มค่าเงินบาท 1 – 5 พ.ค. 66

ค่าเงินบาทมีแนวโน้มผันผวนในทิศทางอ่อนค่าลง ตามการคาดการณ์ถึงการขึ้นดอกเบี้ยของสหรัฐฯ และภาพรวมตลาดการเงินที่อยู่ในภาวะปิดรับความเสี่ยง ตลาดการเงินในประเทศเปิดทำการเพียง 2 วัน คาดว่าปริมาณการทำธุรกรรมจะเบาบาง จึงมีโอกาสผันผวนสูงตามทิศทางของเงินดอลลาร์ฯ โดยนักลงทุนยังคงให้น้ำหนักไปที่การคาดการณ์ที่ว่า FED จะปรับขึ้นอัตราดอกเบี้ย 0.25% สู่ระดับ 5-5.25% ในการประชุมวันที่ 2-3 พ.ค. 66 หนุนให้เงินดอลลาร์ฯ แข็งค่า ประกอบกับบรรยากาศในตลาดการเงินที่อยู่ในภาวะปิดรับความเสี่ยงมากขึ้น ทำให้เงินบาทยังคงมีโอกาสอ่อนค่าจากกระแสเงินทุนต่างชาติที่มีแนวโน้มไหลออก อย่างไรก็ตาม เงินบาทอาจได้รับปัจจัยหนุนจากกระแสธุรกรรมการขายทำกำไรทองคำ หากนักลงทุนกลับมากังวลแนวโน้มการถดถอยของเศรษฐกิจสหรัฐฯ และคาดว่า FED จะปรับลดอัตราดอกเบี้ยเร็วกว่าคาด ซึ่งหนุนให้มีความต้องการถือครองทองคำเป็นสินทรัพย์ปลอดภัยมากกว่าเงินดอลลาร์ฯ

**ปัจจัยสำคัญที่ต้องติดตาม** ได้แก่ ทิศทางเงินทุนจากต่างชาติและสกุลเงินเอเชีย อัตราเงินเฟ้อของไทยเดือน เม.ย. 66 ผลการประชุม FED ข้อมูลเศรษฐกิจสหรัฐฯ ที่สำคัญ อาทิ การจ้างงานนอกภาคเกษตร อัตราการว่างงาน การจ้างงานภาคเอกชน ดัชนี PMI และ ISM ภาคการผลิต/ภาคบริการเดือน เม.ย. 66 ยอดสั่งซื้อภาคโรงงาน และการเปิดรับสมัครงานและการหมุนเวียนของแรงงานเดือน มี.ค. 66

## ความเคลื่อนไหวของอัตราแลกเปลี่ยนรายเดือน

	ม.ค.	ก.พ.	มี.ค.	เม.ย.	พ.ค.	มิ.ย.	ก.ค.	ส.ค.	ก.ย.	ต.ค.	พ.ย.	ธ.ค.	เฉลี่ย
2564	30.01	29.99	30.79	31.34	31.30	31.44	32.61	33.12	33.04	33.48	33.10	33.56	31.98
2565	33.24	32.67	33.25	33.82	34.42	34.97	36.34	35.88	37.04	37.92	36.43	34.80	35.07
2566	33.22	34.01	34.50	34.28*									34.01
%YoY	-0.04	4.08	3.76	1.37									-3.02

หมายเหตุ: \*ราคาเฉลี่ยตั้งแต่วันที่ 1 – 28 เม.ย. 66 ที่มา: ธนาคารแห่งประเทศไทย