

# WEEKLY BRIEFING WORLD ECONOMIC UPDATE

9 - 13 พฤษภาคม 2565

**TPSO**  
Trade Policy and Strategy Office



## ความเคลื่อนไหวรอบโลก



นายจัสติน ทรูโด นายกรัฐมนตรีแคนาดา เผยว่า แคนาดา จะให้ความช่วยเหลือยูเครนในการส่งออกสินค้าธัญพืช เพื่อแก้ไขสถานการณ์ความมั่นคงทางอาหารของโลกที่ได้รับผลกระทบจากสงครามรัสเซีย-ยูเครน โดยปัจจุบันมีธัญพืชเกือบ 25 ล้านตัน ที่ไม่สามารถส่งออกจากยูเครนได้ เนื่องจากปัญหาด้านโครงสร้างพื้นฐานและการปิดกั้นท่าเรือในทะเลดำตั้งแต่มีการปฏิบัติการทางทหารเมื่อปลายเดือน ก.พ. 65 ซึ่งทำให้ยูเครนต้องส่งออกธัญพืชผ่านทางรถไฟข้ามชายแดนฝั่งตะวันตกของประเทศ นอกจากนี้ ยูเครนกำลังพิจารณาการส่งออกผ่านท่าเรือที่แม่น้ำดานูบทางตอนใต้ของประเทศ นายจัสตินกล่าวว่า กำลังพิจารณาทางเลือกต่าง ๆ เพื่อช่วยเหลือยูเครนให้สามารถส่งออกผ่านหลายเส้นทาง โดยจะร่วมมือกับประเทศอื่น เช่น ตุรกี ทั้งนี้ นักวิเคราะห์คาดว่ายูเครนอาจเผชิญปัญหาการขาดแคลนพื้นที่จัดเก็บธัญพืชในฤดูกาลหน้า เนื่องจากส่งออกได้น้อยลง



สหราชอาณาจักรลงนามในข้อตกลงด้านความมั่นคงฉบับใหม่กับสวีเดนและฟินแลนด์ เพื่อสนับสนุนความมั่นคงของยุโรป โดยให้คำมั่นว่าจะสนับสนุนกองกำลังติดอาวุธ หากทั้งสองประเทศถูกโจมตี โดยนายบอริส จอห์นสัน นายกรัฐมนตรีสหราชอาณาจักรได้กล่าวในการแถลงข่าวว่า เมื่อเกิดภัยพิบัติหรือมีเหตุโจมตีในสหราชอาณาจักร สวีเดน หรือฟินแลนด์ ทั้งสามประเทศจะให้ความช่วยเหลือระหว่างกัน ซึ่งรวมถึงความช่วยเหลือทางการทหาร อีกทั้งจะมีการแบ่งปันข้อมูลข่าวกรอง และการฝึกซ้อมปฏิบัติการทางทหารร่วมกันด้วย ทั้งนี้ สวีเดนและฟินแลนด์ ซึ่งคาดว่าจะเข้าร่วมเป็นสมาชิก NATO กังวลเกี่ยวกับความมั่นคงของประเทศในช่วงการพิจารณาและเห็นชอบการเป็นสมาชิก NATO ซึ่งอาจใช้เวลานานถึง 1 ปี

## สหราชอาณาจักร



สถาบันวิจัยเศรษฐกิจและสังคมแห่งชาติ แห่งสหราชอาณาจักร (NIESR) คาดว่าเศรษฐกิจของสหราชอาณาจักรจะเข้าสู่ภาวะถดถอยในช่วงครึ่งหลังของปีนี้ โดยคาดการณ์ว่าผลิตภัณฑ์มวลรวมภายในประเทศ (GDP) จะหดตัว 0.2% ในไตรมาสที่ 3 และหดตัว 0.4% ในไตรมาสที่ 4 นอกจากนี้ ยังปรับลดคาดการณ์การเติบโตทางเศรษฐกิจของทั้งปี 65 จาก 4.8% เป็น 3.5% และปี 66 จาก 1.3% เป็น 0.8% ขณะที่คาดว่าอัตราเงินเฟ้อจะแตะระดับสูงสุดที่ 8.3% ซึ่ง NIESR เห็นว่ารัฐบาลควรเพิ่มสวัสดิการสำหรับผู้ว่างงานและผู้มีรายได้น้อยเพื่อชดเชยค่าใช้จ่ายที่เพิ่มขึ้น รวมถึงให้เงินช่วยเหลือเพิ่มเติมแก่ครัวเรือนที่มีรายได้น้อย เนื่องจาก NIESR ประมาณการว่า 1.5 ล้านครัวเรือน หรือประมาณ 5% ของครัวเรือนทั้งหมดในสหราชอาณาจักร จะเผชิญกับปัญหาค่าใช้จ่ายสูงกว่ารายได้

## จีน



การส่งออกจีนชะลอตัวจนมีอัตราการเติบโตต่ำสุดในรอบเกือบ 2 ปี โดยในเดือน เม.ย. 65 การส่งออกขยายตัว 3.9% เมื่อเทียบกับปีก่อน ลดลงอย่างมากจากการขยายตัว 14.7% ในเดือน มี.ค. 65 เนื่องจากการควบคุมการแพร่ระบาดของโควิด-19 จำกัดกิจกรรมในหลายเมืองสำคัญ ส่งผลต่อห่วงโซ่อุปทาน ประกอบกับอุปสงค์จากต่างประเทศ โดยเฉพาะจากสหภาพยุโรปและสหรัฐฯ ชะลอตัวจากปัจจัยความไม่สงบในยูเครน และการบริโภคที่ยังอ่อนแอ แต่ค่าเงินหยวนที่อ่อนค่าลงช่วยสนับสนุนการส่งออกได้บ้าง ทั้งนี้ การนำเข้าของจีนในเดือน เม.ย. 65 ทรงตัวเมื่อเทียบกับปีก่อน แต่ดีขึ้นเล็กน้อยจากการหดตัว 0.1% ในเดือน มี.ค. 65 อย่างไรก็ตาม นักวิเคราะห์บางส่วนกังวลว่าเศรษฐกิจจีนจะยิ่งชะลอตัว หากไม่ผ่อนปรนนโยบายปลอดโควิดในระยะต่อไป

## สหรัฐอเมริกา



อัตราเงินเฟ้อสหรัฐฯ ในเดือน เม.ย. 65 พุ่งสูงขึ้น 8.3% จากปีก่อน ชะลอตัวเล็กน้อยจากการขยายตัว 8.5% ในเดือน มี.ค. 65 แต่ยังคงใกล้เคียงกับระดับสูงสุดในรอบ 40 ปี ส่วนอัตราเงินเฟ้อพื้นฐาน (ไม่รวมอาหารและพลังงาน) เพิ่มขึ้น 6.2% จากปีก่อน ซึ่งอัตราเงินเฟ้อที่ขยายตัวนี้ส่งผลให้รายได้/กำลังซื้อที่แท้จริงของประชาชนลดลง และเป็นปัจจัยเสี่ยงสำคัญต่อการฟื้นตัวทางเศรษฐกิจของสหรัฐฯ หลังการแพร่ระบาดของโควิด-19 ทั้งนี้ ธนาคารกลางสหรัฐฯ (FED) ได้ตอบสนองด้วยการปรับขึ้นอัตราดอกเบี้ยแล้ว 2 ครั้งในปี 65 โดยการปรับอัตราดอกเบี้ยครั้งล่าสุดมีขึ้นเมื่อวันที่ 4 พ.ค. 65 ทำให้อัตราดอกเบี้ยปัจจุบันอยู่ที่ 0.75 - 1.00% และ FED มีแผนจะปรับขึ้นอัตราดอกเบี้ยเพิ่มเติมในอนาคต จนกว่าอัตราเงินเฟ้อจะลดลงมาอยู่ในระดับเป้าหมายที่ 2%

## อินเดีย



มูลค่าการนำเข้าสินค้าของอินเดียจากรัสเซียเพิ่มขึ้น 3 เท่า ตั้งแต่เริ่มมีสถานการณ์ความขัดแย้งในยูเครน เป็นผลจากข้อตกลงในการนำเข้าสินค้าเพื่อรับมือกับปัญหาการขาดแคลนน้ำมันดิบและปัจจัยการผลิตอื่นภายในประเทศ เช่น ถ่านหินและปุ๋ย โดยระหว่างวันที่ 24 ก.พ. - 8 พ.ค. 65 มูลค่าการนำเข้าน้ำมันดิบของอินเดียจากรัสเซียเพิ่มขึ้น 393% จากปีก่อน มูลค่าการนำเข้าผลิตภัณฑ์ปิโตรเลียมเพิ่มขึ้น 175% และมูลค่าการนำเข้าถ่านหินเพิ่มขึ้น 277% โดยมูลค่าที่ขยายตัวส่วนหนึ่งเป็นผลมาจากการเพิ่มขึ้นของราคาโภคภัณฑ์ทั่วโลก ขณะที่การส่งออกของอินเดียไปยังรัสเซียลดลง 57% เมื่อเทียบกับปีก่อน จากปัญหาด้านโลจิสติกส์และการชำระเงิน



## ไทย

คณะกรรมการร่วมภาคเอกชน 3 สถาบัน (กกร.) เปิดเผยมูลค่าการประมาณการเศรษฐกิจไทยในปี 65 โดยปรับการคาดการณ์อัตราเงินเฟ้อเป็นขยายตัว 3.5 - 5.5% จากเดิมที่คาดว่าจะขยายตัว 2.0 - 3.0% เนื่องจากมีความเสี่ยงหลายด้าน ทั้งจากวิกฤตความขัดแย้งรัสเซีย-ยูเครน ที่ส่งผลให้ราคาพลังงาน และราคาสินค้าโภคภัณฑ์เพิ่มสูงขึ้น แต่ยังคงประมาณการเศรษฐกิจไทยปี 65 ไว้ที่ 2.5 - 4.0% และการส่งออกยังคงไว้ที่ 3 - 5%

คณะรัฐมนตรี เห็นชอบปรับเงื่อนไขโครงการประกันรายได้เกษตรกรผู้ปลูกมันสำปะหลัง ปี 63/64 โดยให้สิทธิเกษตรกรที่แจ้งปลูกมันสำปะหลังตั้งแต่ 1 ต.ค. 62 - 31 มี.ค. 63 มีช่วงเก็บเกี่ยวตั้งแต่ 8 - 12 เดือน และไม่ซ้ำแปลง ซึ่งจะทำให้เกษตรกรได้รับสิทธิตามโครงการฯ เพิ่มขึ้น 120,148 ครัวเรือน จากเดิม 84,186 ครัวเรือน รวมทั้งสิ้น 204,334 ครัวเรือน ทั้งนี้ ผลการดำเนินโครงการฯ ได้จ่ายเงินชดเชยเกษตรกรไปแล้ว 3,652.15 ล้านบาท คิดเป็น 38.16% ของวงเงินทั้งหมด 9,570.96 ล้านบาท



## ญี่ปุ่น

กระทรวงการคลังญี่ปุ่น รายงานหนี้ระยะยาวของรัฐบาลปีงบประมาณ 64 อยู่ที่ 1,017 ล้านล้านเยน (270 ล้านล้านบาท) โดยครึ่งหนึ่งนำไปซื้อพันธบัตรของธนาคารกลางญี่ปุ่นตามแนวทางการฟื้นเศรษฐกิจ และเป็นสวัสดิการสำหรับประชากรสูงอายุ รวมทั้งเป็นค่าใช้จ่ายในการรับมือวิกฤตโควิด-19 ซึ่งการขยายตัวของหนี้ระยะยาว จะทำให้เศรษฐกิจญี่ปุ่นยากต่อการฟื้นตัว และอยู่ในสถานะที่ยากลำบากที่สุดในกลุ่มประเทศเศรษฐกิจหลักของโลก



## เกาหลีใต้

สำนักงานศุลกากรเกาหลีใต้ รายงานการส่งออกในช่วง 10 วันแรกของเดือน พ.ค. 65 มีมูลค่า 1.605 หมื่นล้านดอลลาร์สหรัฐ เพิ่มขึ้น 28.7% (YoY) สินค้าส่งออกที่ขยายตัว ได้แก่ ผลิตภัณฑ์ชิปเหล็กและเหล็กกล้า และชิ้นส่วนยานยนต์ ขณะที่การนำเข้ามีมูลค่า 1.977 หมื่นล้านดอลลาร์สหรัฐ เพิ่มขึ้น 34.7% สินค้านำเข้าที่ขยายตัว ได้แก่ สินค้าโภคภัณฑ์ น้ำมันดิบ ผลิตภัณฑ์น้ำมันและก๊าซธรรมชาติ

## อาเซียนอัปเดต



## อินโดนีเซีย

เศรษฐกิจอินโดนีเซียเติบโตอย่างมีเสถียรภาพ โดยผลิตภัณฑ์มวลรวมภายในประเทศ (GDP) ขยายตัว 5.01% ในไตรมาสแรก ส่วนการบริโภคภาคครัวเรือนปรับตัวขึ้น 4.34% และเงินเฟ้อในเดือน เม.ย. 65 อยู่ที่ 3.47% ปรับขึ้นเล็กน้อยจากเดือน มี.ค. 65 เนื่องจากราคาอาหารและพลังงานที่เพิ่มสูงขึ้น



## มาเลเซีย

กระทรวงอุตสาหกรรมและการเพาะปลูกและสินค้าโภคภัณฑ์ (MPIC) ของมาเลเซีย มีนโยบายส่งเสริมการส่งออกน้ำมันปาล์ม เพื่อชิงคืนส่วนแบ่งทางการตลาด จากปัญหาการขาดแคลนน้ำมันเพื่อการบริโภคทั่วโลก อันเนื่องมาจากมาตรการห้ามการส่งออกของอินโดนีเซีย และความขัดแย้งของรัสเซีย-ยูเครน



## สิงคโปร์

สิงคโปร์ผ่อนคลายมาตรการการป้องกันการแพร่ระบาดของโควิด-19 บริเวณพรมแดน ทำให้มีการจ้างแรงงานต่างประเทศเพิ่มขึ้นกว่า 90% เมื่อเทียบกับก่อนการระบาด แต่ความไม่แน่นอนทางเศรษฐกิจและการเมือง รวมทั้งกฎหมายการอนุญาตให้แรงงานต่างชาติเข้ามาทำงานในประเทศที่เข้มงวด ยังคงทำให้ภาวะแรงงานตึงตัว และผลักดันให้อัตราเงินเฟ้อเพิ่มขึ้น



## ฟิลิปปินส์

สกุลเงินเปโซของฟิลิปปินส์อ่อนค่าลงกว่า 2.5% เมื่อเทียบกับดอลลาร์สหรัฐ โดยอยู่ที่ 52.38 เปโซต่อดอลลาร์สหรัฐ อย่างไรก็ตาม ธนาคารกลางฟิลิปปินส์ (BSP) ยังคงมีความเชื่อมั่นในสกุลเงินเปโซ เนื่องจากฟิลิปปินส์มีหนี้ต่างชาติในอัตราที่ต่ำ รวมทั้งเงินทุนสำรองอยู่ในระดับที่แข็งแกร่ง ทั้งนี้ ได้คาดการณ์ว่าค่าเงินเปโซจะเคลื่อนไหวในช่วง 48 - 53 เปโซต่อดอลลาร์สหรัฐ



## กัมพูชา

กัมพูชาและไทย ร่วมเปิดด่านชายแดน ผ่อนปรนการเดินทางของบุคคลบริเวณจุดผ่านแดนถาวรช่องจอม หลังจากปิดทำการเป็นระยะเวลา 1 ปี โดยผู้ที่จะเดินทางเข้าออก ต้องมีบัตรเดย์พาสและพาสปอร์ตวีซิ่น เพื่อผ่านเข้า-ออกได้ 3 วัน และหากประสบความสำเร็จในขั้นทดลอง อาจขยายเวลาพำนักข้ามแดนเพิ่มเป็น 5 วัน



## สปป.ลาว

กระทรวงดิจิทัลไทย-ลาวหารือการพัฒนาการลงทุนด้านดิจิทัลผ่านระบบ 5G เพื่อยกระดับการค้าออนไลน์ ที่กำลังได้รับความนิยมและเติบโตอย่างรวดเร็วในทั้ง 2 ประเทศ พร้อมทั้งประสานความร่วมมือในการอำนวยความสะดวกสำหรับการขนส่งผ่านรถไฟจีน-ลาว และร่วมแก้ไขปัญหาการหลอกลวงข้ามชาติโดยแก๊งคอลเซ็นเตอร์



## เมียนมา

เมียนมาแถลงความสำเร็จหลัง RCEP มีผลบังคับใช้แล้วเมื่อ 1 พ.ค. 65 เบื้องต้นพบว่ากระบวนการส่งออกไปจีนมีความสะดวกมากขึ้น มีสินค้าที่ได้รับการยกเว้นภาษีศุลกากรแล้ว 5,969 รายการ เช่น แร่ธาตุ ผลิตภัณฑ์เกษตร เคมีภัณฑ์ และวัสดุก่อสร้าง ขณะที่ภาคบริการได้รับการผ่อนปรนในจีนแล้ว 52 ประเภทธุรกิจ เช่น การเงิน การสื่อสาร การก่อสร้าง การขนส่ง การท่องเที่ยว และด้านสุขภาพ



## เวียดนาม

สำนักงานส่งเสริมการค้าเวียดนาม เตรียมผลักดันการส่งออกข้าวในภูมิภาคอาเซียนมากขึ้น โดยใช้ประโยชน์จากข้อตกลงการค้าเสรี ปัจจุบันฟิลิปปินส์เป็นตลาดส่งออกที่ใหญ่ที่สุด สถิติไตรมาสแรกปี 65 ส่งออกข้าวไปยังฟิลิปปินส์ คิดเป็น 42.6% ของปริมาณส่งออกข้าวทั้งหมด ขณะที่การส่งออกไปตลาดมาเลเซียเติบโตสูง นอกจากนี้ ได้เตรียมขยายการส่งออกสู่ตลาดอื่นเพิ่มเติม เช่น สิงคโปร์ อินโดนีเซีย และบรูไน



### สรุปสถานการณ์ราคาน้ำมันดิบ

**ราคาน้ำมันดิบเฉลี่ยลดลง** ราคาน้ำมันดิบเวสต์เท็กซัส (WTI) สัปดาห์ล่าสุด เฉลี่ยอยู่ที่ 105.04 USD/BBL เบรินท์ (Brent) เฉลี่ยอยู่ที่ 106.90 USD/BBL และดูไบ (Dubai) เฉลี่ยอยู่ที่ 104.56 USD/BBL เนื่องจากสหภาพยุโรปยังไม่มติเป็นเอกฉันท์ในการคว่ำบาตรต่อภาคพลังงานรัสเซีย ขณะเดียวกันราคาน้ำมันดิบยังได้รับแรงกดดันจากการชะลอตัวของความต้องการใช้น้ำมันในจีนจากมาตรการควบคุมไวรัสโควิด-19 อย่างเข้มงวดในนครเซี่ยงไฮ้ นอกจากนี้กลุ่มโอเปกยังได้ปรับลดคาดการณ์ความต้องการใช้น้ำมันโลกปี 2565 ต่อเนื่องเป็นเดือนที่ 2 สำหรับฝั่งปริมาณน้ำมันดิบ สถาบันปิโตรเลียมด้านพลังงานสหรัฐฯ (API) และสำนักงานสารสนเทศด้านพลังงานสหรัฐฯ (EIA) ต่างรายงานปริมาณน้ำมันดิบคงคลังของสหรัฐฯ เพิ่มขึ้น (ปริมาณสะสม ณ วันที่ 6 พ.ค. 65)

### แนวโน้มราคาน้ำมันดิบ 16 - 20 พ.ค. 65

**ราคาน้ำมันดิบเฉลี่ยทรงตัวจากสัปดาห์ก่อนหน้า** โดยมีแรงหนุนจากด้านปริมาณน้ำมันดิบ ซึ่งแม้ว่าสัปดาห์ที่ผ่านมาปริมาณน้ำมันดิบคงคลังของสหรัฐฯ เพิ่มขึ้น แต่ถือว่าอยู่ในระดับต่ำกว่าค่าเฉลี่ย 5 ปี ท่ามกลางความต้องการใช้น้ำมันของสหรัฐฯ กลับมาอยู่ในระดับปกติ (ก่อนการแพร่ระบาดไวรัสโควิด-19) อย่างไรก็ตาม ยังมีแรงกดดันจากความต้องการใช้น้ำมันดิบในจีน ซึ่งคาดว่าจะยังชะลอตัวจากมาตรการควบคุมการแพร่ระบาดที่ยังคงดำเนินต่อเนื่อง แม้ว่าทางการเงินจะเริ่มผ่อนคลายมาตรการควบคุมกับภาคการผลิตและร้านอาหารบ้างแล้ว แต่ยังคงเป็นไปแบบจำกัด อีกทั้งยังไม่มีข้อมูลแน่ชัดว่าจะสามารถให้ประชาชนออกจากบ้านได้อย่างปกติเมื่อใด

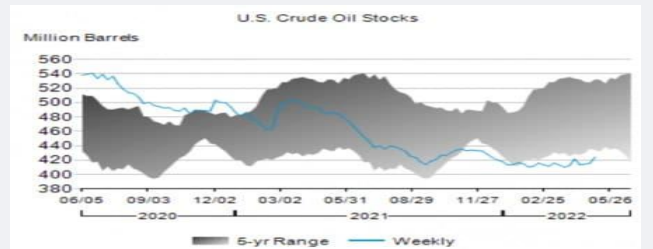
### ความเคลื่อนไหวราคาน้ำมันดิบ



หน่วย: USD/BBL

วันที่	WTI	Brent	Dubai
02-05-65	105.17	107.58	105.26
03-05-65	102.41	104.97	105.30
04-05-65	107.81	110.14	104.52
05-05-65	108.26	110.90	106.50
06-05-65	109.77	112.39	107.66
09-05-65	103.09	105.94	107.85
10-05-65	99.76	102.46	102.96
11-05-65	105.71	107.51	102.79
12-05-65	106.13	107.45	102.70
13-05-65	110.49	111.15	106.50
เฉลี่ย (9 - 13 พ.ค. 65)	105.04 ↓	106.90 ↓	104.56 ↓
เฉลี่ย (พ.ค. 65)	105.86	108.05	105.20

ที่มา: ไทยออยล์ ↑ เพิ่มขึ้นเมื่อเทียบกับสัปดาห์ก่อน ↓ ลดลงเมื่อเทียบกับสัปดาห์ก่อน



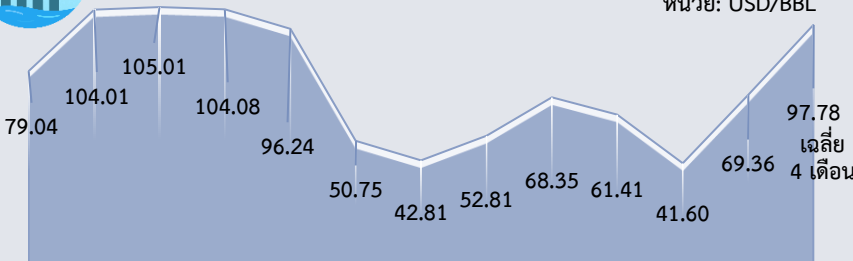
ที่มา: Oilprice

Dubai	ม.ค.	ก.พ.	มี.ค.	เม.ย.	พ.ค.	มิ.ย.	ก.ค.	ส.ค.	ก.ย.	ต.ค.	พ.ย.	ธ.ค.	เฉลี่ย
2563	63.76	54.51	32.94	23.27	30.67	41.03	43.47	44.13	41.55	40.81	43.54	50.02	42.48
2564	54.91	60.87	64.55	62.95	66.58	71.72	73.00	69.74	72.76	81.75	80.51	73.21	69.38
2565	83.60	92.10	111.06	103.51	*105.20								99.09
YoY	52.25	51.31	72.05	64.43	58.01								42.82

หมายเหตุ: \*ราคาตั้งแต่วันที่ 2-13 พ.ค. 65 ที่มา: ธนาคารโลก, ไทยออยล์

### ราคาน้ำมันดิบเฉลี่ยรายปี (เฉลี่ย WTI Brent และ Dubai)

หน่วย: USD/BBL



2553 2554 2555 2556 2557 2558 2559 2560 2561 2562 2563 2564 2565

ที่มา: ธนาคารโลก, ไทยออยล์ ประมวลผลโดย สนค.

### ประมาณการราคาน้ำมันดิบ

Crude Oil	2565	2566
WTI	97.96	88.57
Brent	103.37	92.57
Dubai	105.80	92.18
WTI, Brent, Dubai (Avg)	106.83	92.63

ที่มา: WTI และ Brent (สำนักงานสารสนเทศด้านพลังงานสหรัฐฯ ประมาณการ ณ เม.ย. 65), Dubai และราคาเฉลี่ยทั้ง 3 แหล่ง (IMF ประมาณ ณ เม.ย. 65)

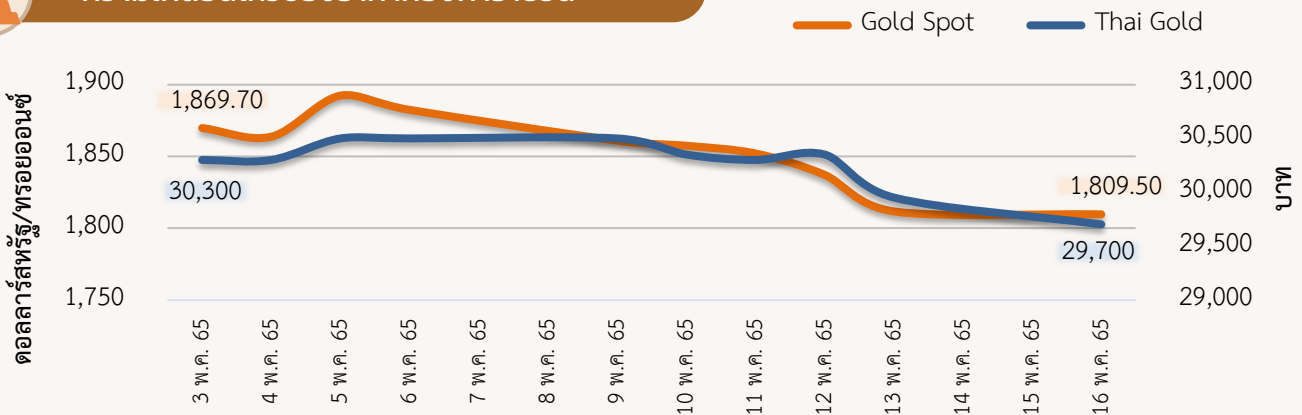
## ความเคลื่อนไหวของราคาทองคำรายสัปดาห์

ราคาทองคำปรับตัวลดลง ราคาทองคำโลกเฉลี่ยอยู่ที่ 1,843.76 ดอลลาร์สหรัฐ/ทรอยออนซ์ ลดลงจากสัปดาห์ที่ผ่านมา ร้อยละ 1.8 ราคาทองคำแท่งของไทยเฉลี่ยอยู่ที่ 30,290 บาท ลดลงจากสัปดาห์ที่ผ่านมา ร้อยละ 0.5 จากปัจจัยสำคัญ ดังนี้

- ดัชนีดอลลาร์สหรัฐแข็งค่าขึ้นต่อเนื่อง** และที่ระดับ 104.925 ซึ่งเป็นระดับที่สูงสุดในรอบกว่า 20 ปี ซึ่งเป็นปัจจัยที่กดดันให้ราคาทองคำลดลง โดยนักลงทุนมีความกังวลว่า หลังจากธนาคารกลางสหรัฐฯ ออกมาตรการควบคุมเงินเฟ้อบั่นทอนการเติบโตของเศรษฐกิจทั่วโลก ส่งผลให้เกิดแรงเข้าซื้อเงินดอลลาร์สหรัฐในฐานะสกุลเงินปลอดภัย อีกทั้ง ค่าเงินปอนด์อ่อนค่าลง หลังจากสถาบันวิจัยเศรษฐกิจและสังคมแห่งชาติแห่งสหราชอาณาจักร (NIESR) เปิดเผยว่า สหราชอาณาจักรจะเข้าสู่ภาวะเศรษฐกิจถดถอยในช่วงครึ่งปีหลังของปี 2565 โดยคาดการณ์ว่า GDP จะลดลงร้อยละ 0.2 ในไตรมาสที่ 3 และหดตัวร้อยละ 0.4 ในไตรมาสสุดท้าย ยังเป็นปัจจัยหนุนให้ค่าเงินดอลลาร์สหรัฐแข็งค่าขึ้น กดดันราคาทองคำ
- สถานการณ์ความขัดแย้งระหว่างรัสเซียและยูเครนมีสัญญาณที่ดี** ในสัปดาห์ที่ผ่านมา พลเอกลอยด์ เจมส์ ออสติน รัฐมนตรีว่าการกระทรวงกลาโหมสหรัฐฯ ได้โทรศัพท์พูดคุยกับ พลเอกเซอร์เกย์ คูจูเกโตวิช ซอยกู รัฐมนตรีว่าการกระทรวงกลาโหมของรัสเซีย เป็นครั้งแรกหลังจากเกิดความขัดแย้งในยูเครน แม้การเจรจาไม่ได้มีความคืบหน้าเกี่ยวกับการแก้ปัญหา หรือนำไปสู่การเปลี่ยนแปลงใด ๆ แต่ถือเป็นสัญญาณที่ดีต่อสถานการณ์ในยูเครน กดดันราคาทองคำ
- คาดการณ์ราคาทองคำโลกในสัปดาห์หน้า** จะปรับตัวอยู่ในช่วง 1,820 - 1,870 ดอลลาร์สหรัฐ/ทรอยออนซ์ ปัจจัยที่ควรติดตาม อาทิ ค่าเงินดอลลาร์สหรัฐ มาตรการคว่ำบาตรรัสเซีย ตัวเลข GDP ไตรมาสที่ 1 ของสหภาพยุโรป ดัชนียอดขายปลีก และดัชนีภาคการผลิตอุตสาหกรรมของสหรัฐฯ เป็นต้น

## ความเคลื่อนไหวของราคาทองคำรายวัน

ที่มา: สมาคมค้าทองคำ ประมวลผลโดย สนค.



ที่มา: CEIC ประมวลผลโดย สนค.

## ความเคลื่อนไหวของราคาทองคำรายเดือน

หน่วย: ดอลลาร์สหรัฐ/ทรอยออนซ์

ทองคำโลก	ม.ค.	ก.พ.	มี.ค.	เม.ย.	พ.ค.	มิ.ย.	ก.ค.	ส.ค.	ก.ย.	ต.ค.	พ.ย.	ธ.ค.	เฉลี่ย
2563	1,561	1,597	1,592	1,683	1,716	1,732	1,843	1,969	1,922	1,900	1,863	1,856	1,770
2564	1,867	1,808	1,718	1,762	1,853	1,835	1,807	1,784	1,777	1,777	1,820	1,787	1,800
2565	1,817	1,856	1,948	1,934	1,854								1,882
%YoY	-2.7	2.7	13.4	9.8	0.0								4.6

หน่วย: บาท

ทองคำไทย	ม.ค.	ก.พ.	มี.ค.	เม.ย.	พ.ค.	มิ.ย.	ก.ค.	ส.ค.	ก.ย.	ต.ค.	พ.ย.	ธ.ค.	เฉลี่ย
2563	22,398	23,605	23,980	25,588	25,895	25,511	27,246	28,974	28,474	28,059	26,919	26,365	26,084
2564	26,478	25,695	25,024	25,961	27,240	27,232	27,791	27,893	27,784	28,026	28,434	28,398	27,163
2565	28,507	28,593	30,489	30,905	30,300								29,759
%YoY	7.7	11.3	21.8	19.0	11.2								9.6



## ความเคลื่อนไหวของอัตราแลกเปลี่ยนรายวัน (บาทต่อดอลลาร์สหรัฐ)



ที่มา: ธนาคารแห่งประเทศไทย



## ความเคลื่อนไหวในสัปดาห์นี้

อัตราแลกเปลี่ยนเงินบาทต่อดอลลาร์สหรัฐเคลื่อนไหวอ่อนค่าต่อเนื่อง ตามการแข่งขันค่าของดอลลาร์สหรัฐ โดยเงินบาททยอยอ่อนค่าลงต่อเนื่องจนทำสถิติอ่อนค่าสุดในรอบ 5 ปีครั้งใหม่ที่ 34.74 บาทต่อดอลลาร์สหรัฐ ท่ามกลางเงินทุนไหลออกจากทั้งตลาดพันธบัตรและตลาดหุ้นไทย ซึ่งเป็นไปในทิศทางเดียวกับสกุลเงินส่วนใหญ่ในภูมิภาค เนื่องจากความกังวลถึงผลกระทบจากมาตรการล็อกดาวน์ในจีน ที่กดดันบรรยากาศการลงทุนในตลาดการเงินฝั่งเอเชีย ขณะที่เงินดอลลาร์ฯ ยังคงแข็งค่าขึ้นต่อเนื่องเมื่อเทียบกับสกุลเงินหลักอื่น ๆ ท่ามกลางความกังวลของตลาดว่าธนาคารกลางสหรัฐฯ อาจต้องเร่งขึ้นอัตราดอกเบี้ยนโยบายในการประชุมเดือน มิ.ย. 65 หลังอัตราเงินเฟ้อ (CPI) เดือน เม.ย. 65 ของสหรัฐฯ ยังคงอยู่ในระดับสูงที่ 8.3% (YoY) รวมถึงดัชนีราคาผู้ผลิตเดือน เม.ย. 65 ที่สูงกว่าคาด อยู่ที่ 11.0% (YoY) สะท้อนถึงปัญหาคอขวดอุปทานยังคงดำเนินอยู่ต่อเนื่อง ประกอบกับความเห็นของประธาน FED ที่แสดงความกังวลต่อภาวะเศรษฐกิจที่มีความเสี่ยงจะเข้าสู่ภาวะถดถอยจากผลของการปรับขึ้นอัตราดอกเบี้ยเพื่อควบคุมเงินเฟ้อ นอกจากนี้ เงินดอลลาร์ฯ ยังมีแรงหนุนในฐานะสกุลเงินปลอดภัยท่ามกลางความผันผวนในตลาด จากความไม่แน่นอนของสถานการณ์ความขัดแย้งรัสเซีย-ยูเครน



## แนวโน้มค่าเงินบาท 16 - 20 พ.ค. 65

ค่าเงินบาทยังมีโอกาสที่จะผันผวนในฝั่งอ่อนค่าตามการแข่งขันค่าของเงินดอลลาร์ฯ และทิศทางตลาดการเงินที่ยังอยู่ในภาวะปิดรับความเสี่ยง บรรยากาศในตลาดการเงินยังคงอยู่ในภาวะปิดรับความเสี่ยง โดยนักลงทุนส่วนใหญ่ยังคงต้องการถือครองสินทรัพย์ปลอดภัย และลดการลงทุนในสินทรัพย์เสี่ยง ซึ่งเป็นปัจจัยกดดันให้เงินบาทมีแนวโน้มที่จะอ่อนค่าลงต่อเนื่อง ท่ามกลางความกังวลต่าง ๆ ได้แก่ การเร่งขึ้นดอกเบี้ยของ FED เพื่อคุมอัตราเงินเฟ้อที่ยังอยู่ในระดับสูง แนวโน้มเศรษฐกิจโลกจะเข้าสู่ภาวะชะลอตัว และความกังวลว่าเศรษฐกิจจะได้รับผลกระทบจากมาตรการการคว่ำบาตรต่อรัสเซียและการตอบโต้ที่ยืดเยื้อ ประกอบกับสถานการณ์สู้รบที่อาจกลับมาตึงเครียดมากขึ้น หลังจากฟินแลนด์และสวีเดนประกาศจะเข้าร่วม NATO รวมถึงผลกระทบจากมาตรการล็อกดาวน์ของจีน

**ปัจจัยสำคัญที่ต้องติดตาม** ได้แก่ ตัวเลข GDP ไตรมาส 1/65 ของไทย สถานการณ์รัสเซีย-ยูเครน และทิศทางเงินทุนต่างชาติ ขณะที่ตัวเลขเศรษฐกิจสหรัฐฯ ที่สำคัญ อาทิ ยอดค้าปลีก ผลผลิตภาคอุตสาหกรรม ข้อมูลการเริ่มสร้างบ้าน และยอดขายบ้านมือสองเดือน เม.ย. 65 รวมถึง GDP ไตรมาส 1/65 ของยุโรปและญี่ปุ่น

## ความเคลื่อนไหวของอัตราแลกเปลี่ยนรายเดือน

	ม.ค.	ก.พ.	มี.ค.	เม.ย.	พ.ค.	มิ.ย.	ก.ค.	ส.ค.	ก.ย.	ต.ค.	พ.ย.	ธ.ค.	เฉลี่ย
2563	30.44	31.34	32.12	32.63	32.04	31.16	31.42	31.22	31.36	31.27	30.48	30.09	31.30
2564	30.01	29.99	30.79	31.34	31.30	31.44	32.61	33.12	33.04	33.48	33.10	33.56	31.98
2565	33.24	32.67	33.25	33.82	34.52								33.50
%YoY	10.78	8.96	8.00	7.91	10.30								4.76

ที่มา: ธนาคารแห่งประเทศไทย