

WEEKLY BRIEFING WORLD ECONOMIC UPDATE

8 - 12 พฤษภาคม 2566

TPSO
Trade Policy and Strategy Office



ความเคลื่อนไหวรอบโลก



การใช้เงินหยวนในการทำธุรกรรมระหว่างจีนและรัสเซีย ขยายตัวมาก หลังสถานการณ์ความไม่สงบในยูเครน ทำให้เงินหยวนกลายเป็นสกุลเงินที่ใช้แพร่หลายที่สุดในการทำธุรกรรมข้ามพรมแดนในจีน แชนห์นาดอลลาร์สหรัฐ เป็นครั้งแรกเมื่อเดือน มี.ค. ที่ผ่านมา ทั้งนี้ มาตรการคว่ำบาตร รัสเซียของชาติตะวันตก ทำให้ระบบการชำระเงินระหว่าง ธนาคารข้ามพรมแดน (CIPS) ของจีน ถูกนำมาใช้แทนระบบ การชำระเงินระหว่างประเทศ SWIFT มากขึ้น โดยในปี 65 การใช้งาน CIPS เพิ่มขึ้นถึง 21.5% คิดเป็นมูลค่า 96.7 ล้าน ล้านหยวน (ประมาณ 14.02 ล้านล้านดอลลาร์สหรัฐ) จากการนำเข้าน้ำมันเกือบทั้งหมดจากรัสเซียของจีนที่ชำระด้วย เงินหยวน ขณะที่ประเทศอื่นเริ่มหันมาใช้เงินหยวนเช่นกัน อาทิ อาร์เจนตินาเริ่มชำระเงินสำหรับการนำเข้าของจีนด้วยเงินหยวน เพื่อลดแรงกดดันต่อเงินสำรองดอลลาร์สหรัฐ เป็นต้น



จีนและฝรั่งเศสเห็นพ้องกันถึงความจำเป็นที่จะพัฒนา ความสัมพันธ์ทางเศรษฐกิจที่แข็งแกร่งและมีความ สมดุลมากขึ้น โดยรัฐมนตรีว่าการกระทรวงการ ต่างประเทศของฝรั่งเศสและจีน นางกาเตอร์รีน โกลอนนา (Catherine Colonna) และนายฉิน กัง (Qin Gang) ได้พบปะหารือกัน ณ กรุงปารีส เมื่อวันที่ 10 พ.ค. 66 ซึ่งนายฉิน กัง ได้กล่าวในแถลงการณ์หลังการหารือว่า ทั้งสองประเทศควร กระชับความร่วมมือในกิจการระหว่างประเทศ และทำงาน ร่วมกันเพื่อจัดการกับความท้าทายในระดับโลกในอนาคต อีกทั้งยังควรศึกษาแนวทางการร่วมมือใหม่ ๆ และสร้าง ห่วงโซ่อุปทานข้ามชาติที่ยืดหยุ่นมากขึ้น พร้อมเสริมว่าจีน ยังคงมุ่งมั่นในการส่งเสริมการพัฒนา การเปิดเสรี และพร้อม ที่จะทำงานร่วมกับฝรั่งเศส รวมถึงประเทศอื่น ๆ ทั่วโลก

สหราชอาณาจักร



สถาบันวิจัยเศรษฐกิจและสังคมแห่งสหราชอาณาจักร (NIESR) คาดแนวโน้มเศรษฐกิจดีขึ้นเล็กน้อย จากภาวะ เศรษฐกิจถดถอยในปี 66 ที่มีแนวโน้มลดลง โดยคาดว่า GDP จะเติบโต 0.1% ในไตรมาสแรกของปี ก่อนจะขยาย การเติบโตเป็น 0.3% ในไตรมาสที่สอง ขณะที่ในภาพรวม ทั้งปี 66 คาดว่าจะขยายตัวที่ 0.3% อย่างไรก็ตาม เศรษฐกิจยังคงเผชิญกับปัญหาอัตราเงินเฟ้อในระดับสูง ซึ่ง NIESR คาดว่าอัตราเงินเฟ้อ ณ สิ้นปี 66 จะลดลงอยู่ที่ 5.4% และจะอยู่สูงกว่าเป้าหมายของธนาคารกลางซึ่งตั้งไว้ ที่ 2% จนถึงไตรมาสที่ 3 ของปี 68 ซึ่งอาจส่งผลทำให้ อัตราดอกเบี้ยคงอยู่ในระดับสูงเป็นระยะเวลานานกว่าที่ ตลาดคาดการณ์ กระทบต่อต้นทุนการกู้ยืม ต้นทุนดอกเบี้ย หนี้ภาครัฐ และอัตราส่วนหนี้สินต่อ GDP

จีน



ดัชนีราคาผู้บริโภคจีน เดือน เม.ย. 66 ขยายตัวในอัตรา ต่ำที่สุดในรอบ 2 ปี ขณะที่ดัชนีราคาผู้ผลิตยังคงหดตัว บ่งชี้ว่าเงินอาจจำเป็นต้องมีมาตรการกระตุ้นเศรษฐกิจเพิ่มเติม สำนักงานสถิติแห่งชาติจีน (NBS) ระบุว่าดัชนีราคาผู้บริโภค (CPI) เดือน เม.ย. 66 เพิ่มขึ้น 0.1% (YoY) ชะลอตัวจาก อัตรา 0.7% (YoY) ในเดือนก่อน เนื่องจากราคาอาหารเพิ่มขึ้น ในอัตราที่ชะลอตัว อาทิ ราคาเนื้อสุกรเพิ่มขึ้น 4.0% จาก 9.6 % ในเดือนก่อน ขณะที่ดัชนีราคาผู้ผลิต (PPI) หดตัว 7 เดือน ต่อเนื่องที่ -3.6% (YoY) หลังจากหดตัว -2.5% ในเดือน มี.ค. 66 บ่งชี้ถึงอุปสงค์ภายในประเทศที่ยังคงขาดแคลน ซึ่งข้อมูล ช้างต้นอาจเพิ่มแรงกดดันให้ธนาคารประชาชนจีน (PBOC) ซึ่งเป็นธนาคารกลางของประเทศ ปรับลดอัตราดอกเบี้ย เพื่อเพิ่มสภาพคล่องเข้าสู่ระบบการเงินมากยิ่งขึ้น

สหรัฐอเมริกา



อัตราเงินเฟ้อสหรัฐฯ เดือน เม.ย. 66 อยู่ที่ 4.9% ต่ำกว่า 5% เป็นครั้งแรกในรอบ 2 ปี อาจสนับสนุนให้ธนาคารกลางสหรัฐฯ (FED) พิจารณาหยุดการปรับขึ้นอัตราดอกเบี้ยนโยบาย ในเดือน มิ.ย. 66 หลังปรับขึ้นดอกเบี้ยต่อเนื่องเป็นครั้งที่ 10 สู่ระดับสูงสุดในรอบ 16 ปี เมื่อต้นเดือน พ.ค. ที่ผ่านมา ทั้งนี้ ดัชนีราคาผู้บริโภค (CPI) สหรัฐฯ เดือน เม.ย. 66 ยังคง ขยายตัวที่ 0.4% เมื่อเทียบกับเดือนก่อน โดยราคาอาหาร ไม่เปลี่ยนแปลงติดต่อกันเป็นเดือนที่ 2 ขณะที่ราคาน้ำมัน เบนซินเพิ่มขึ้น 3.0% เนื่องจากผู้ผลิตน้ำมันในกลุ่ม OPEC+ ประกาศลดกำลังการผลิตเพิ่มเติม สำหรับดัชนีราคาผู้บริโภค พื้นฐาน (Core CPI) ที่หักราคาอาหารและพลังงานที่ผันผวน เพิ่มขึ้น 0.4% (MoM) หรือ 5.5% (YoY) เป็นผลจากการเพิ่มขึ้น ของราคายานยนต์มีสองล้อและค่าเช่าบ้านเป็นหลัก

อินเดีย



อินเดียอนุญาตให้นำเข้าน้ำมันทานตะวันและน้ำมันถั่วเหลือง ปลดภาษีจนถึง มิ.ย. 66 โดยการนำเข้าน้ำมันทานตะวัน และน้ำมันถั่วเหลืองที่จัดส่งก่อนวันที่ 31 มี.ค. 66 จะได้รับ การยกเว้นภาษีจนถึงสิ้นเดือน มิ.ย. หลังจากสินค้าจำนวนมาก ติดอยู่ที่ท่าเรือ เนื่องจากความสับสนเกี่ยวกับกฎการนำเข้า ที่อินเดียยกเลิกโควตาการนำเข้าบางส่วนในปีงบประมาณปัจจุบัน (ตั้งแต่วันที่ 1 เม.ย. 66) และจากมาตรการดังกล่าวทำให้อินเดีย นำเข้าน้ำมันปาล์ม ซึ่งส่วนใหญ่นำเข้าจากอินโดนีเซีย มาเลเซีย และไทย ลดลง เนื่องจากผู้นำเข้าหันไปนำเข้าน้ำมันทานตะวัน และน้ำมันถั่วเหลืองแทน โดยในเดือน เม.ย. 66 อินเดียนำเข้า น้ำมันปาล์มลดลง 30% (MoM) และระดับต่ำสุดในรอบ 14 เดือน

ไทย

สำนักงานนโยบายและยุทธศาสตร์การค้า กระทรวงพาณิชย์ เปิดเผยดัชนีความเชื่อมั่นผู้บริโภค เดือน เม.ย. 66 โดยดัชนีเพิ่มขึ้นจากระดับ 52.3 ในเดือน มี.ค. เป็น 53.5 ซึ่งอยู่ในช่วงที่มีความเชื่อมั่นติดต่อกันเป็นเดือนที่ 5 โดยมีสาเหตุสำคัญจากการฟื้นตัวของเศรษฐกิจในประเทศ การท่องเที่ยวในช่วงเทศกาลสงกรานต์ ความคาดหวังของประชาชนในการเข้าสู่การเลือกตั้ง และราคาน้ำมันดีเซลที่ปรับลดลง อย่างไรก็ตาม ยังมีปัจจัยลบจากความกังวลเรื่องค่าไฟฟ้าในช่วงหน้าร้อน ซึ่งมีผลโดยตรงต่อค่าครองชีพของประชาชน

คณะกรรมการบริหารกองทุนน้ำมันเชื้อเพลิง เตรียมปรับลดราคาน้ำมันดีเซลรอบที่ 2 ลงเหลือ 32 บาท/ลิตร ผลตั้งแต่วันที่ 15 พ.ค. 66 เนื่องจากราคาน้ำมันดีเซลในตลาดโลกปรับตัวลดลง ขณะที่สถานะของกองทุนน้ำมันเชื้อเพลิงเริ่มดีขึ้น จึงเห็นควรให้ปรับลดราคาเพื่อช่วยเหลือประชาชน และช่วยลดต้นทุนค่าขนส่งไม่ให้เป็นอุปสรรคต่อการฟื้นตัวของเศรษฐกิจ แต่ยังคงจับตาดูปัจจัยที่อาจทำให้ราคาเพิ่มขึ้น ได้แก่ การลดกำลังการผลิตของกลุ่มโอเปกพลัส การขยายตัวทางเศรษฐกิจของจีน ที่ส่งผลให้การใช้น้ำมันเพิ่มขึ้น และความผันผวนของค่าเงินดอลลาร์สหรัฐ

ญี่ปุ่น

ญี่ปุ่นปรับลดระดับความอันตรายของโควิด-19 ลง เทียบเท่าใช้หวัดใหญ่ตั้งแต่วันที่ 8 พ.ค. 66 เป็นต้นไป โดยนักเศรษฐศาสตร์คาดการณ์ว่า การลดระดับดังกล่าวจะส่งผลให้เศรษฐกิจญี่ปุ่นขยายตัว 4.2 ล้านล้านเยน โดยปัจจัยหลักเกิดจากแรงหนุนของการฟื้นตัวภาคการท่องเที่ยวเข้า คิดเป็นมูลค่าประมาณ 2.6 ล้านล้านเยน และจากการเพิ่มขึ้นในภาคการผลิต คิดเป็นมูลค่าประมาณ 1.1 ล้านล้านเยน เนื่องจากแนวโน้มการหยุดงานเพื่อกักตัวหากติดเชื้อโควิด-19 ลดลง

เกาหลีใต้

กระทรวงเศรษฐกิจและการคลังเกาหลีใต้ เปิดเผยว่า เตรียมเพิ่มเครดิตภาษีสูงสุด 35% สำหรับการลงทุนด้านการผลิตรถยนต์ไฟฟ้า โดยบริษัทขนาดใหญ่จะได้รับเครดิตภาษีเพิ่มขึ้นจาก 8% เป็น 15% ขณะที่บริษัทขนาดกลางและเล็ก เพิ่มขึ้นจาก 16% เป็น 25% นอกจากนี้ ทุกบริษัทจะได้รับเครดิตภาษีเพิ่มเติมอีก 10% หากมีการลงทุนที่เพิ่มขึ้น เมื่อเทียบกับค่าเฉลี่ยของสามปีที่ผ่านมา

อาเซียนอัปเดต

อินโดนีเซีย

สำนักงานสถิติแห่งชาติอินโดนีเซีย รายงานภาวะเศรษฐกิจ ไตรมาส 1 ปี 66 เติบโตที่ 5.0% (YoY) โดยได้รับานิสงค์จากราคาสินค้าโภคภัณฑ์ส่งออก อาทิ ถ่านหิน น้ำมันปาล์ม และนิกเกิล ที่ยังคงมีราคาสูง ทำให้มูลค่าส่งออกขยายตัวที่ 1.6% (YoY) นอกจากนี้ การบริโภคภาคเอกชนในประเทศขยายตัวที่ 4.5% (YoY) จากการขยายตัวของภาคบริการขนส่ง โทรคมนาคม และการเพิ่มขึ้นของนักท่องเที่ยวต่างชาติ

มาเลเซีย

ธนาคารกลางมาเลเซีย ประกาศปรับอัตราดอกเบี้ยนโยบายเพิ่มขึ้นอีก 0.25% ทำให้อัตราดอกเบี้ยนโยบายปัจจุบันอยู่ที่ 3.0% หลังมีการตรึงอัตราดอกเบี้ยในการประชุม 2 ครั้ง ในช่วงก่อนหน้าเนื่องจากในปี 65 ได้พิจารณาปรับขึ้นดอกเบี้ยไปแล้ว 4 ครั้ง โดยเหตุผลในการปรับขึ้นอัตราดอกเบี้ยในครั้งนี้ เนื่องจากรัฐบาลตั้งเป้าหมายในการลดภาวะเงินเฟ้อที่ยังคงอยู่ระดับสูง

สิงคโปร์

รัฐบาลสิงคโปร์จัดการประชุมภายใต้กรอบความร่วมมือเศรษฐกิจอินโด-แปซิฟิก (Indo-Pacific Economic Framework : IPEF) โดยมีวาระประชุมเกี่ยวกับบทบาทปัญญาประดิษฐ์เพื่อรับมือภัยคุกคามด้านเทคโนโลยี การคุ้มครองสิทธิแรงงาน ประเด็นด้านสิ่งแวดล้อม และการค้าสินค้าเกษตรภายใต้เงื่อนไขข้อตกลงการค้าเสรี โดยมีผู้แทนการค้าสหรัฐฯ เป็นผู้นำในการประชุมครั้งนี้

ฟิลิปปินส์

ธนาคารกลางฟิลิปปินส์ รายงาน ทุนสำรองเงินตราต่างประเทศในรูปแบบดอลลาร์สหรัฐ ลดลงเหลือเพียง 101.51 พันล้านดอลลาร์สหรัฐ ซึ่งส่วนหนึ่งเกิดจากการชำระหนี้ต่างประเทศระยะสั้นที่ครบกำหนดชำระ และจากการขายเงินดอลลาร์สหรัฐเพื่อพุงการอ่อนค่าเป็นประวัติการณ์ของค่าเงินเปโซ อย่างไรก็ตาม ธนาคารกลางยืนยันว่าทุนสำรองในระดับดังกล่าว ยังเพียงพอต่อการชำระหนี้ระยะสั้นที่จะถึงกำหนดชำระในปี

กัมพูชา

กัมพูชาร่วมมือกับออสเตรเลีย เตรียมสร้างสวนอุตสาหกรรมเกษตรแห่งแรกในประเทศ เพื่อเพิ่มขีดความสามารถในการผลิต และเพิ่มมูลค่าให้กับผลผลิตหลักของกัมพูชา เช่น มะม่วง กล้วย มันสำปะหลัง และข้าว เป็นต้น โดยคาดว่าจะสร้างมูลค่าทางเศรษฐกิจกว่า 5.1 พันล้านดอลลาร์สหรัฐ และสามารถสร้างงานใหม่กว่า 100,000 ตำแหน่ง ภายในปี 88

สปป.ลาว

ประธานสภาการค้าและอุตสาหกรรมแห่งชาติ ระบุ ลาวกำลังประสบปัญหาขาดแคลนแรงงาน เนื่องจากการอ่อนค่าลงของเงินกีบ ประกอบกับอัตราเงินเฟ้อพุ่งสูงขึ้นเฉลี่ยที่ 40.8% (YoY) ในไตรมาสแรกของปี 66 รวมทั้งผลตอบแทนการทำงานที่ค่อนข้างต่ำ ส่งผลให้แรงงานส่วนใหญ่ตัดสินใจไปทำงานในต่างประเทศ เช่น ไทยและเกาหลีใต้ เป็นต้น

เมียนมา

สหพันธ์ข้าวเมียนมา รายงานตัวเลขส่งออกข้าว และปลายข้าวในเดือน เม.ย. 66 รวม 87,648 ตัน แบ่งเป็น ข้าวสาร 47,888 ตัน และปลายข้าว 39,760 ตัน ทั้งนี้ เมียนมาตั้งเป้าหมายการส่งออกข้าวปีงบประมาณปัจจุบันที่ 2.5 ล้านตัน คาดการณ์รายได้ประมาณ 1 พันล้านดอลลาร์สหรัฐ โดยตลาดส่งออกหลัก ได้แก่ จีน เวียดนาม และบังกลาเทศ เป็นต้น

เวียดนาม

สำนักงานสถิติเวียดนาม เปิดเผย การจัดตั้งธุรกิจใหม่ในเดือน เม.ย. 66 สร้างสถิติสูงสุด โดยมีจำนวน 15,967 แห่ง เพิ่มขึ้น 6.4% (YoY) บริษัทที่จัดตั้งขึ้นใหม่มีกิจการจ้างงานรวม 119,089 ราย เพิ่มขึ้น 13.7% (YoY) อย่างไรก็ตาม ทุนจดทะเบียนกลับลดลง 5.7% (YoY) เหลือเพียง 6.6 พันล้านดอลลาร์สหรัฐ และมีบริษัทที่ถอนตัวออกจากธุรกิจแล้วตั้งแต่นั้นปีรวม 77,001 แห่ง



สถานการณ์ราคาน้ำมันดิบ



8 - 12 พฤษภาคม 2566

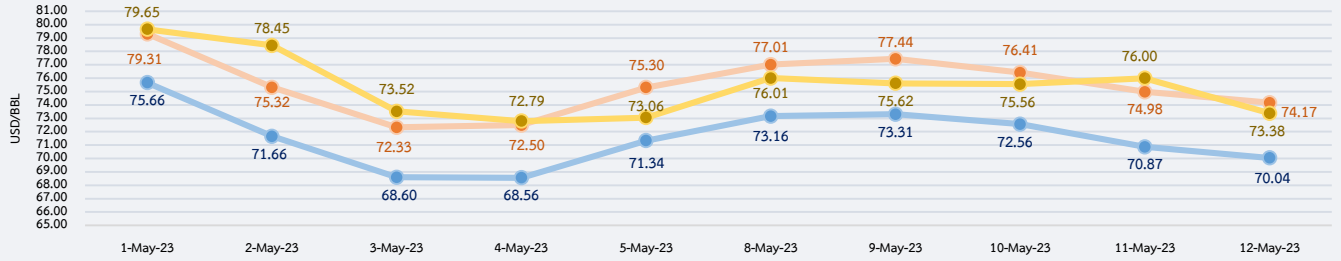
สรุปสถานการณ์ราคาน้ำมันดิบ

ราคามันผวนสูงต่ำกลางทั้งปัจจัยหนุนและแรงกดดัน แต่ภาพรวมราคาเฉลี่ยรายสัปดาห์สูงขึ้น โดยสัปดาห์ล่าสุดราคาน้ำมันดิบเวสต์เท็กซัส (WTI) เฉลี่ยอยู่ที่ 71.99 USD/BBL เบรินท์ (Brent) เฉลี่ยอยู่ที่ 76.00 USD/BBL และดูไบ (Dubai) เฉลี่ยอยู่ที่ 75.31 USD/BBL โดยในช่วงต้นสัปดาห์ได้รับแรงหนุนจากการจ้างงานของสหรัฐฯ ที่ยังขยายตัวได้ท่ามกลางการชะลอตัวทางเศรษฐกิจ การประกาศแผนรับซื้อน้ำมันดิบเข้าคลังสำรองเชิงยุทธศาสตร์ (SPR) ของกระทรวงพลังงานสหรัฐฯ และเหตุการณ์ไฟไหม้ป่าในรัฐอัลเบอร์ตาของแคนาดาที่ส่งผลให้การผลิตน้ำมันดิบหยุดชะงักลงชั่วคราว อย่างไรก็ตาม ราคาน้ำมันดิบกลับมามีแรงกดดันจากหลายปัจจัยในช่วงกลางถึงท้ายสัปดาห์ ทั้งตัวเลขอัตราเงินเฟ้อของสหรัฐฯ ในเดือน เม.ย. 66 ที่ยังคงอยู่ในระดับสูง การเจรจาเพิ่มเพดานหนี้สาธารณะ เพื่อหลีกเลี่ยงการผิดนัดชำระหนี้พันธบัตรรัฐบาลของสหรัฐฯ ที่ยังไม่สามารถหาข้อสรุปได้ และปริมาณการนำเข้าน้ำมันดิบของจีนในเดือน เม.ย. 66 ลดลง ซึ่งเป็นดัชนีชี้วัดอีกตัวที่บ่งชี้สัญญาณทางเศรษฐกิจลดลง เช่นเดียวกับตัวเลขดัชนี PMI ภาคการผลิต จึงทำให้ตลาดเริ่มกังวลเกี่ยวกับอุปสงค์น้ำมันดิบของตลาดโลกที่อาจจะลดลง

แนวโน้มราคาน้ำมันดิบ 15 - 19 พ.ค. 66

ราคาน้ำมันดิบมีแนวโน้มลดลง ราคาน้ำมันดิบในสัปดาห์นี้คาดว่าจะยังมีแรงกดดันสำคัญจากความเสี่ยงผิดนัดชำระหนี้ของรัฐบาลสหรัฐฯ ที่ยังไม่สามารถเจรจาในการเพิ่มเพดานหนี้สาธารณะของประเทศได้ ประกอบกับตลาดมีความกังวลต่อการชะลอตัวทางเศรษฐกิจของสหรัฐฯ และการฟื้นตัวของเศรษฐกิจจีน เนื่องจากดัชนีชี้วัดทางเศรษฐกิจล่าสุดของทั้งสองประเทศออกมาต่ำกว่าที่คาดการณ์ไว้ ขณะที่ปัจจัยด้านอุปทาน กลุ่มโอเปกและชาติพันธมิตร (OPEC+) ยังไม่มีท่าทีที่จะปรับลดกำลังการผลิตในการประชุมช่วงเดือน มิ.ย. 66 ทั้งนี้ในสัปดาห์นี้มีเหตุการณ์ที่เกี่ยวข้องกับตลาดน้ำมันดิบที่น่าติดตาม คือ การประชุมของกลุ่มประเทศ G7 เกี่ยวกับการเพิ่มความเข้มข้นของมาตรการคว่ำบาตรต่อภาคพลังงานและการส่งออกสินค้าของรัสเซีย ที่อาจจะส่งผลต่อการซื้อขายน้ำมันดิบในตลาดโลก

ความเคลื่อนไหวราคาน้ำมันดิบ

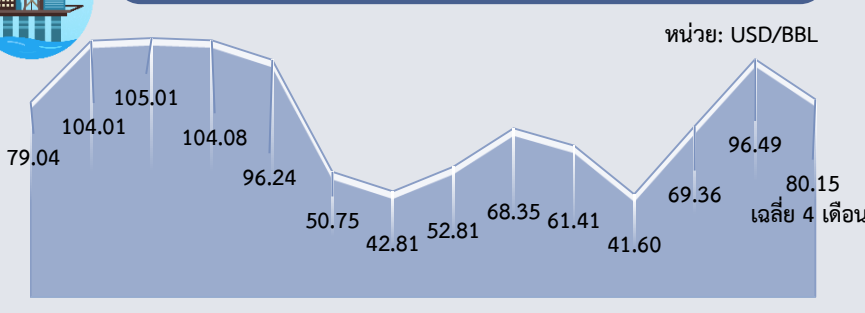


เฉลี่ย พ.ค. 66 : WTI 71.58 USD/BBL; Brent 75.48 USD/BBL; Dubai 75.40 USD/BBL ที่มา: ไทยออยล์

Dubai	ม.ค.	ก.พ.	มี.ค.	เม.ย.	พ.ค.	มิ.ย.	ก.ค.	ส.ค.	ก.ย.	ต.ค.	พ.ย.	ธ.ค.	เฉลี่ย
2564	54.91	60.87	64.55	62.95	66.58	71.72	73.00	69.74	72.76	81.75	80.51	73.21	69.38
2565	83.60	92.10	111.06	103.51	107.68	113.10	103.03	96.35	90.76	90.96	86.07	77.10	96.28
2566	80.48	81.91	78.34	82.98	*75.40								79.82
YoY	-3.73	-11.06	-29.46	-19.83	-29.98								-17.10

หมายเหตุ: *ราคาตั้งแต่วันที่ 1 - 12 พ.ค. 66 ที่มา: ธนาคารโลก, ไทยออยล์

ราคาน้ำมันดิบเฉลี่ยรายปี (เฉลี่ย WTI Brent และ Dubai)



2553 2554 2555 2556 2557 2558 2559 2560 2561 2562 2563 2564 2565 2566

ที่มา: ธนาคารโลก, ไทยออยล์ ประมวลผลโดย สนค.

ประมาณการราคาน้ำมันดิบ

Crude Oil	2566
WTI	73.62
Brent	78.65
Dubai	74.09
WTI, Brent, Dubai (Avg)	73.13

ที่มา: WTI และ Brent (สำนักงานสารสนเทศด้านพลังงานสหรัฐฯ: EIA) ประมาณการ ณ พ.ค. 66 Dubai และราคาเฉลี่ยทั้ง 3 แหล่ง (IMF) ประมาณการ ณ เม.ย. 66

EIA ปรับลดประมาณการราคา WTI และ Brent จากการประมาณการเมื่อเดือน เม.ย. 66

สถานการณ์ราคาทองคำ

8 - 12 พฤษภาคม 2566

ความเคลื่อนไหวของราคาทองคำรายสัปดาห์

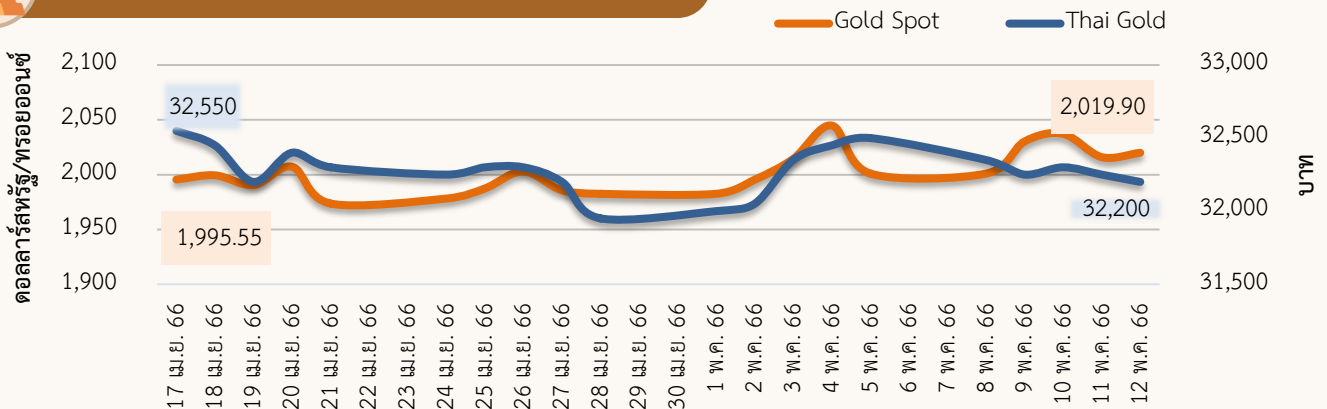
ราคาทองคำเพิ่มขึ้น ราคาทองคำโลกเฉลี่ยอยู่ที่ 2,025.80 ดอลลาร์สหรัฐ/ทรอยออนซ์ เพิ่มขึ้นจากสัปดาห์ที่ผ่านมา 0.6% ในขณะที่ราคาทองคำแท่งของไทยเฉลี่ยอยู่ที่ 32,270 บาท ไม่เปลี่ยนแปลงจากสัปดาห์ที่ผ่านมา จากปัจจัยสำคัญ ดังนี้

1) สหรัฐฯ อาจเผชิญความเสี่ยงชนิดชำระหนี้ กองทุนการเงินระหว่างประเทศ (IMF) เปิดเผยว่า หากการผิดนัดชำระหนี้ของสหรัฐฯ เกิดขึ้นจริงจะส่งผลกระทบต่อเศรษฐกิจสหรัฐฯ และเศรษฐกิจโลกโดยรวม อาจจะทำให้ปีนี้เศรษฐกิจโลกขยายตัวได้เพียง 1% เท่านั้น ซึ่งตลาดจับตาการหารือของประธานาธิบดีสหรัฐฯ และประธานสภาผู้แทนราษฎรสหรัฐฯ เกี่ยวกับการเพิ่มเพดานหนี้ และหากไม่สามารถบรรลุข้อตกลงดังกล่าวภายในวันที่ 1 มิ.ย. จะส่งผลให้สหรัฐฯ เผชิญกับการผิดนัดชำระหนี้ครั้งประวัติศาสตร์ นอกจากนี้ ปัญหาความเปราะบางของภาคธนาคารระดับภูมิภาคของสหรัฐฯ ยังน่ากังวล เนื่องจากมีธนาคารที่อาจจะประสบปัญหาทางการเงินเพิ่มเติม อาทิ PacWest Bank, Western Alliance Bank และ First Horizon Bank รวมทั้งผลสำรวจความเชื่อมั่นผู้บริโภคของสหรัฐฯ เดือน พ.ค. ลดลงสูงสุดในรอบ 6 เดือน ส่งผลให้นักลงทุนเข้าซื้อทองคำเพิ่มขึ้นในฐานะสินทรัพย์ปลอดภัย

2) เงินเฟ้อของสหรัฐฯ ชะลอตัวลงต่อเนื่อง กระทรวงแรงงานของสหรัฐฯ รายงานดัชนีราคาผู้บริโภค (CPI) เดือน เม.ย. เพิ่มขึ้น 4.9% (YoY) ชะลอตัวลงจากเดือน มี.ค. ที่เพิ่มขึ้น 5.0% (YoY) และดัชนีราคาผู้ผลิต (PPI) เดือน เม.ย. เพิ่มขึ้น 2.3% ต่ำสุดนับตั้งแต่เดือน ม.ค. 64 และชะลอตัวลงจากเดือน มี.ค. ที่เพิ่มขึ้น 2.7% โดย FedWatch Tool ของ CME Group บ่งชี้ว่า นักลงทุนในน้ำหนัก 96.1% ที่ธนาคารกลางสหรัฐฯ จะคงอัตราดอกเบี้ยที่ 5.0 - 5.25% ในการประชุมครั้งถัดไปวันที่ 13 - 14 มิ.ย. 66 ส่งผลให้ค่าเงินดอลลาร์สหรัฐกลับมาแข็งค่า ทำให้ราคาทองคำปรับตัวลดลงในช่วงปลายสัปดาห์

3) คาดการณ์ราคาทองคำโลกในสัปดาห์หน้า จะปรับตัวอยู่ในช่วง 2,000 - 2,060 ดอลลาร์สหรัฐ/ทรอยออนซ์ ปัจจัยที่ควรติดตาม อาทิ ค่าเงินดอลลาร์สหรัฐ ค่ากล่าวของประธานธนาคารกลางสหรัฐฯ และประธานธนาคารกลางยุโรป ดัชนีการผลิตภาคอุตสาหกรรมของจีน เดือน เม.ย. ดัชนีราคาผู้บริโภคของสหภาพยุโรป เดือน เม.ย. ดัชนียอดขายปลีกพื้นฐาน และรายงานจำนวนใบอนุญาตก่อสร้างของสหรัฐฯ เดือน เม.ย. เป็นต้น

ความเคลื่อนไหวของราคาทองคำรายวัน



ที่มา: CEIC สมาคมค้าทองคำ YLG group และ ฮิวเซ็งเฮง ประมวลผลโดย สนค.

ความเคลื่อนไหวของราคาทองคำรายเดือน

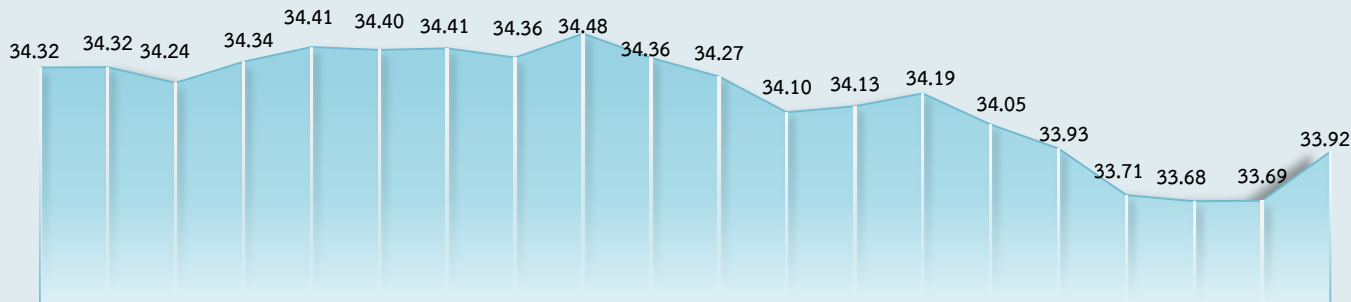
*ราคาเฉลี่ยตั้งแต่วันที่ 1 - 12 พ.ค. 2566 หน่วย: ดอลลาร์สหรัฐ/ทรอยออนซ์

ทองคำโลก	ม.ค.	ก.พ.	มี.ค.	เม.ย.	พ.ค.	มิ.ย.	ก.ค.	ส.ค.	ก.ย.	ต.ค.	พ.ย.	ธ.ค.	เฉลี่ย
2564	1,867	1,808	1,718	1,762	1,853	1,835	1,807	1,784	1,777	1,777	1,820	1,787	1,800
2565	1,817	1,856	1,948	1,934	1,848	1,834	1,736	1,766	1,683	1,664	1,726	1,797	1,801
2566	1,899	1,855	1,913	2,000	2,020*								1,937
%YoY	4.4	-0.1	-1.8	3.4	9.3								7.6

หน่วย: บาท

ทองคำไทย	ม.ค.	ก.พ.	มี.ค.	เม.ย.	พ.ค.	มิ.ย.	ก.ค.	ส.ค.	ก.ย.	ต.ค.	พ.ย.	ธ.ค.	เฉลี่ย
2564	26,478	25,695	25,024	25,961	27,240	27,232	27,791	27,893	27,784	28,026	28,434	28,398	27,163
2565	28,507	28,593	30,489	30,905	30,093	30,295	29,864	29,867	29,439	29,829	29,620	29,493	29,750
2566	29,764	29,835	31,030	32,313	32,270*								31,042
%YoY	4.4	4.3	1.8	4.6	7.2								4.3

ความเคลื่อนไหวของอัตราแลกเปลี่ยนรายวัน (บาทต่อดอลลาร์สหรัฐ)



10 เม.ย. 25 11 เม.ย. 25 12 เม.ย. 25 17 เม.ย. 25 18 เม.ย. 25 19 เม.ย. 25 20 เม.ย. 25 21 เม.ย. 25 24 เม.ย. 25 25 เม.ย. 25 26 เม.ย. 25 27 เม.ย. 25 28 เม.ย. 25 2 พ.ค. 26 3 พ.ค. 26 8 พ.ค. 26 9 พ.ค. 26 10 พ.ค. 26 11 พ.ค. 26 12 พ.ค. 26
ที่มา: ธนาคารแห่งประเทศไทย

ความเคลื่อนไหวในสัปดาห์นี้

เงินบาทเคลื่อนไหวผันผวนในระดับที่แข็งแกร่งกว่าสัปดาห์ก่อน ตามการอ่อนค่าของเงินดอลลาร์สหรัฐ โดยในช่วงต้น - กลาง สัปดาห์เงินบาททยอยแข็งค่าขึ้นจนแตะระดับที่แข็งค่าที่สุดในรอบกว่า 3 เดือนที่ 33.68 บาทต่อดอลลาร์สหรัฐ ซึ่งสอดคล้องกับกระแสเงินทุนต่างชาติที่ไหลเข้ามาในตลาดการเงินไทยมากขึ้น โดยเฉพาะในตลาดพันธบัตร สวนทางกับเงินดอลลาร์ฯ ที่มีทิศทางอ่อนค่าลง หลังธนาคารกลางสหรัฐฯ (FED) ส่งสัญญาณในการประชุมเมื่อสัปดาห์ก่อนว่า โกลด์แมนจอร์การปรับขึ้นดอกเบี้ย อีกทั้งตัวเลขเงินเฟ้อ (CPI) เดือน เม.ย. 66 ชะลอตัวลงมากกว่าคาด โดยเพิ่มขึ้น 4.9% (YoY) จาก 5.0% (YoY) ในเดือนก่อน ซึ่งหนุนการคาดการณ์ของนักลงทุนที่ว่า FED จะไม่ปรับขึ้นดอกเบี้ยในการประชุมเดือน มิ.ย. 66 นอกจากนี้เงินดอลลาร์ฯ ยังได้รับแรงกดดันจากความกังวลเกี่ยวกับปัญหาการเจรจาขยายเขตแดนของรัฐบาลสหรัฐฯ หลังยังไม่สามารถบรรลุข้อตกลงเกี่ยวกับการเพิ่มเขตแดน ซึ่งเป็นการเสี่ยงที่อาจทำให้สหรัฐฯ เผชิญกับการผิดนัดชำระหนี้ครั้งประวัติศาสตร์ อย่างไรก็ตาม เงินบาทพลิกกลับมาอ่อนค่าลง ตามการปรับตัวลงของราคาทองคำในตลาดโลก ขณะที่นักลงทุนเข้าซื้อเงินดอลลาร์ฯ ในฐานะสกุลเงินปลอดภัย ท่ามกลางความกังวลเกี่ยวกับวิกฤตในภาคธนาคาร และผลกระทบต่อเศรษฐกิจโลกในภาพรวม หากการผิดนัดชำระหนี้ของสหรัฐฯ เกิดขึ้นจริง

แนวโน้มค่าเงินบาท 15 - 19 พ.ค. 66

ค่าเงินบาทยังมีแนวโน้มแข็งค่า แต่มีโอกาสผันผวนมากขึ้นจากประเด็นการเจรจาปรับเพิ่มเขตแดนของรัฐบาลสหรัฐฯ และการเมืองในประเทศ มุมมองของตลาดที่ประเมินว่า FED จะคงอัตราดอกเบี้ยนโยบายในการประชุมครั้งถัดไป หลังอัตราเงินเฟ้อมีแนวโน้มชะลอลง ส่งผลให้นักลงทุนมีแนวโน้มที่จะหันไปลงทุนในสินทรัพย์อื่น ๆ นอกเหนือจากเงินดอลลาร์ฯ มากขึ้น แต่ความไม่ชัดเจนเกี่ยวกับการเจรจาขยายเขตแดนสหรัฐฯ ยังสร้างความกังวลว่าจะส่งผลกระทบต่อเสถียรภาพระบบการเงินโลก ซึ่งเป็นปัจจัยที่ทำให้นักลงทุนยังคงไม่กล้าเดินทางเปิดรับความเสี่ยง ทำให้เงินบาทอาจเคลื่อนไหวผันผวน อย่างไรก็ตาม เงินบาทจะมีทิศทางแข็งค่าขึ้น หากผลการเลือกตั้งทั่วไปของไทยบ่งชี้ถึงเสถียรภาพทางการเมือง ซึ่งอาจหนุนให้นักลงทุนต่างชาติกลับเข้ามาลงทุนในตลาดการเงินไทยมากขึ้น

ปัจจัยสำคัญที่ต้องติดตาม ได้แก่ สถานการณ์การเมืองและตัวเลข GDP ไตรมาส 1/66 ของไทย ผลการเจรจาแก้ปัญหาเขตแดนของสหรัฐฯ และทิศทางเงินทุนต่างชาติ ตัวเลขเศรษฐกิจสหรัฐฯ ที่สำคัญ อาทิ ผลสำรวจภาคการผลิตของ FED สาขาเนวยอร์กและฟิลาเดลเฟียเดือน พ.ค. 66 การผลิตภาคอุตสาหกรรม ยอดค้าปลีก การเริ่มสร้างบ้าน และยอดขายบ้านมือสองเดือน เม.ย. 66 รวมทั้ง ตัวเลข GDP ไตรมาส 1/66 และดัชนีราคาผู้บริโภคเดือน เม.ย. 66 ของยูโรโซน

ความเคลื่อนไหวของอัตราแลกเปลี่ยนรายเดือน

	ม.ค.	ก.พ.	มี.ค.	เม.ย.	พ.ค.	มิ.ย.	ก.ค.	ส.ค.	ก.ย.	ต.ค.	พ.ย.	ธ.ค.	เฉลี่ย
2564	30.01	29.99	30.79	31.34	31.30	31.44	32.61	33.12	33.04	33.48	33.10	33.56	31.98
2565	33.24	32.67	33.25	33.82	34.42	34.97	36.34	35.88	37.04	37.92	36.43	34.80	35.07
2566	33.22	34.01	34.50	34.28	34.88*								33.98
%YoY	-0.04	4.08	3.76	1.37	-1.55								-3.09

หมายเหตุ: *ราคาเฉลี่ยตั้งแต่วันที่ 1 - 12 พ.ค. 66 ที่มา: ธนาคารแห่งประเทศไทย