

# WEEKLY BRIEFING WORLD ECONOMIC UPDATE

7 - 11 พฤศจิกายน 2565

**TPSO**  
Trade Policy and Strategy Office



## ความเคลื่อนไหวรอบโลก



อุตสาหกรรมการส่งสินค้าทางเรือทั่วโลกกำลังประสบปัญหาตู้คอนเทนเนอร์ล้น จากก่อนหน้านี้ที่เคยเกิดปัญหาขาดแคลนตู้คอนเทนเนอร์ในช่วงที่เกิดการระบาดใหญ่ของโควิด-19 โดยคลังสินค้าหลายแห่งไม่เหลือพื้นที่สำหรับเก็บตู้คอนเทนเนอร์แล้วหรือเหลือพื้นที่อีกไม่มากนัก ซึ่งให้เห็นถึงสัญญาณของอุปสงค์ทั่วโลกที่ลดลงและการชะลอตัวของเศรษฐกิจที่กำลังจะเกิดขึ้น ทั้งนี้ ดัชนีคอนเทนเนอร์โลกของ Drewry ซึ่งเป็นเกณฑ์อ้างอิงสำหรับราคาการขนส่งสินค้าด้วยตู้คอนเทนเนอร์ปรับลดลง โดยในเดือน ก.ย. 65 ค่าขนส่งสินค้าต่อตู้คอนเทนเนอร์ขนาด 40 ฟุต อยู่ที่ 2,773 ดอลลาร์สหรัฐ ซึ่งต่ำกว่าราคาในเดือนเดียวกันของปีก่อนหน้าถึง 73% นอกจากนี้ 14% ของการเดินทางขนส่งสินค้าในช่วงปลายเดือน พ.ย. ถึงต้นเดือน ธ.ค. 65 ถูกยกเลิก

## สหภาพยุโรป



EUROSTAT รายงานว่า ดัชนียอดค้าปลีกของยุโรปในเดือน ก.ย. 65 ลดลง 0.6% เมื่อเทียบกับเดือนเดียวกันของปีก่อนหน้า โดยหมวดสินค้าอาหาร เครื่องดื่ม และยาสูบ ลดลง 2.4% สินค้าที่ไม่ใช่อาหาร (ยกเว้นน้ำมันเชื้อเพลิงที่ใช้สำหรับรถยนต์) ลดลง 0.3% และน้ำมันเชื้อเพลิงที่ใช้สำหรับรถยนต์ เพิ่มขึ้น 3.7% ขณะที่ดัชนียอดค้าปลีกของสหภาพยุโรป ลดลง 0.3% เมื่อเทียบกับเดือนเดียวกันของปีก่อนหน้า โดยหมวดสินค้าอาหาร เครื่องดื่ม และยาสูบ ลดลง 2.0% สินค้าที่ไม่ใช่อาหาร (ยกเว้นน้ำมันเชื้อเพลิงที่ใช้สำหรับรถยนต์) ลดลง 0.1% และน้ำมันเชื้อเพลิงที่ใช้สำหรับรถยนต์ เพิ่มขึ้น 4.8%

## สหราชอาณาจักร



สำนักงานสถิติแห่งสหราชอาณาจักร (ONS) คาดว่าเศรษฐกิจสหราชอาณาจักร ไตรมาส 3 ปี 65 จะหดตัว 0.2% เมื่อเทียบกับไตรมาสเดียวกันของปีก่อนหน้า ส่งสัญญาณว่าอาจเป็นจุดเริ่มต้นของภาวะเศรษฐกิจถดถอย โดยในด้านผลผลิตชะลอตัวลง จากผลผลิตภาคบริการที่ทรงตัว ภาคการก่อสร้าง เพิ่มขึ้น 0.6% ขณะที่ภาคการผลิต ลดลง 1.5% โดยภาคการผลิตลดลงทั้ง 13 สาขาย่อย สำหรับการใช้จ่ายมีปัจจัยกดดันจากการใช้จ่ายภาคครัวเรือนที่ลดลง 0.5% ขณะที่การส่งออกขยายตัวอย่างชัดเจน ทั้งนี้ การหดตัวของเศรษฐกิจดังกล่าวยังไม่ถือเป็นภาวะถดถอยทางเทคนิคที่เศรษฐกิจต้องหดตัวสองไตรมาสติดต่อกัน เนื่องจากในไตรมาส 2 ปี 65 เศรษฐกิจขยายตัว 0.2% หลังจากการหดตัว 0.1% ในไตรมาส 1 ปี 65

## สหรัฐอเมริกา



อัตราเงินเฟ้อของสหรัฐฯ เดือน ต.ค. 65 เพิ่มขึ้น 7.7% จากเดือนเดียวกันของปีก่อนหน้า ต่ำกว่าตลาดคาดการณ์ที่ 7.9% โดยราคาหมวดที่อยู่อาศัย ซึ่งคิดเป็นสัดส่วนประมาณหนึ่งในสามของดัชนีราคาผู้บริโภคเพิ่มขึ้น 6.9% ซึ่งเป็นระดับสูงสุดตั้งแต่ปี 2525 นอกจากนี้ ราคาหมวดน้ำมันเชื้อเพลิง เพิ่มขึ้น 68.5% อาหาร เพิ่มขึ้น 10.9% และพลังงานเพิ่มขึ้น 17.6% ขณะที่อัตราเงินเฟ้อพื้นฐาน (ไม่รวมราคาอาหารและพลังงาน) เพิ่มขึ้น 6.3% และจากอัตราเงินเฟ้อที่สูงขึ้น ส่งผลให้ค่าแรง (รายได้เฉลี่ยต่อชั่วโมงที่แท้จริง) ลดลง 2.8% ทั้งนี้ ธนาคารกลางสหรัฐฯ (FED) ได้ปรับขึ้นอัตราดอกเบี้ยเพื่อพยายามลดอัตราเงินเฟ้อที่อยู่ในระดับสูง โดยในช่วงต้นเดือน พ.ย. ที่ผ่านมาได้ปรับขึ้นอัตราดอกเบี้ย 0.75% ติดต่อกันเป็นครั้งที่ 4 ทำให้อัตราดอกเบี้ยของ FED อยู่ในช่วง 3.75% - 4.00% นอกจากนี้ ตลาดคาดการณ์ว่า FED จะปรับขึ้นอัตราดอกเบี้ยต่อไปแบบชะลอๆ ก่อนที่อัตราดอกเบี้ยจะแตะระดับ 5% ในช่วงต้นปี 66

## จีน



มูลค่าการส่งออก (ในรูปเงินดอลลาร์สหรัฐ) ของจีน เดือน ต.ค. 65 ลดลง 0.3% เมื่อเทียบกับเดือนเดียวกันของปีก่อนหน้า (ต่างจากที่ตลาดคาดการณ์ไว้ว่าจะเพิ่มขึ้น 4.3%) ซึ่งเป็นการลดลงครั้งแรกนับตั้งแต่เดือน พ.ค. 63 ขณะที่มูลค่าการนำเข้าลดลง 0.7% เมื่อเทียบกับเดือนเดียวกันของปีก่อนหน้า (ต่างจากที่ตลาดคาดการณ์ไว้ว่าจะเพิ่มขึ้น 0.1%) โดยการส่งออกไปสหรัฐฯ ซึ่งเป็นคู่ค้าระดับประเทศรายใหญ่ที่สุดของจีน ลดลง 12.6% โดยลดลงต่อเนื่องเป็นเดือนที่ 3 และการส่งออกไปสหภาพยุโรป ลดลง 9% อย่างไรก็ตาม การส่งออกมายังภูมิภาคเอเชียตะวันออกเฉียงใต้ ซึ่งเป็นคู่ค้าระดับภูมิภาครายใหญ่ที่สุดของจีน เพิ่มขึ้น 20%

สำนักงานสถิติแห่งชาติจีน (NBS) รายงานว่า ดัชนีราคาผู้บริโภค เดือน ต.ค. 65 เพิ่มขึ้น 2.1% เมื่อเทียบกับเดือนเดียวกันของปีก่อนหน้า จากการเพิ่มขึ้นของราคาหมวดอาหาร ยาสูบ และเครื่องดื่มที่มีแอลกอฮอล์ เพิ่มขึ้น 5.2% (โดยเฉพาะเนื้อหมูซึ่งเป็นอาหารหลักในจีน ราคาพุ่งขึ้น 51.8%) การขนส่งและการสื่อสาร เพิ่มขึ้น 3.1% และค่าใช้จ่ายด้านการดูแลสุขภาพ เพิ่มขึ้น 2.7% ทั้งนี้ ดัชนีราคาผู้บริโภคที่ไม่รวมอาหารและพลังงาน เพิ่มขึ้น 0.6% ขณะที่ดัชนีราคาผู้ผลิต เดือน ต.ค. 65 ลดลง 1.3% เมื่อเทียบกับเดือนเดียวกันของปีก่อนหน้า ซึ่งถือเป็นการลดลงครั้งแรกนับตั้งแต่เดือน ธ.ค. 63 จากการลดลงของราคาหมวดเหล็ก เหล็กกล้า และถ่านหิน



## ไทย

นายจุรินทร์ ลักษณะวิศิษฎ์ รองนายกรัฐมนตรีและรัฐมนตรีว่าการกระทรวงพาณิชย์ ร่วมเป็นประธานสักขีพยานพิธีการลงนามบันทึกข้อตกลง (MOU) เสร็จซื้อขายผลิตภัณฑ์มันสำปะหลัง ระหว่างสมาคมมันสำปะหลังไทย 3 สมาคม และสมาคมผู้ผลิตอาหารสัตว์ของฟิลิปปินส์ โดยใช้ระบบเกษตรพันธสัญญา ทำสัญญาซื้อขายล่วงหน้าให้มีหลักประกัน โดยมีรายละเอียดกำหนดว่าสมาคมผู้ผลิตอาหารสัตว์ของฟิลิปปินส์ จะรับซื้อมันเส้น 2 ล้านตัน มีกำหนดส่งมอบภายใน 1 ปี ซึ่งคาดว่าจะเป็นอย่างหนึ่ง ในมาตรการที่จะช่วยยกระดับราคามันสำปะหลังของไทยได้

กระทรวงพาณิชย์นำเสนอโครงการประกันรายได้ปีที่ 4 สำหรับสินค้าเกษตร 4 ชนิด ได้แก่ ข้าว ข้าวโพด มันสำปะหลัง และปาล์มน้ำมัน เข้าสู่การพิจารณาของคณะรัฐมนตรีแล้ว โดยคาดว่าจะใช้งบประมาณไม่สูงมาก เนื่องจากราคาพืชเกษตรหลายรายการ มีราคาสูงขึ้นเกินกว่าเพดานที่ประกันรายได้ เช่น ปาล์มน้ำมัน และข้าวโพดเลี้ยงสัตว์ ทำให้ไม่ต้องจ่ายเงินชดเชยส่วนต่าง โดยในรอบปีที่ผ่านมามีเพียงข้าวบางชนิดเท่านั้นที่ยังมีราคาต่ำกว่าที่ประกันรายได้เล็กน้อย ขณะที่ยางพารายังอยู่ในขั้นตอนการพิจารณาของคณะกรรมการนโยบายยางธรรมชาติ (กนย.)



## ญี่ปุ่น

รัฐบาลญี่ปุ่นเรียกร้องให้ภาคครัวเรือนและธุรกิจ ลดการใช้ไฟฟ้า ในช่วงฤดูหนาวเป็นเวลา 4 เดือน (ธ.ค. 65-มี.ค. 66) โดยมติดังกล่าวเกิดขึ้นหลังการประเมินความเสี่ยงว่าอาจเกิดการขาดแคลนพลังงานจากผลของความขัดแย้งรัสเซีย-ยูเครน ทำให้เกิดความไม่แน่นอนของอุปทานก๊าซธรรมชาติเหลวที่จะใช้ป้อนเข้าสู่โรงไฟฟ้า โดยรัฐบาลขอให้ประชาชนสวมเสื้อผ้าที่หนาขึ้นภายในบ้าน ปิดไฟเมื่อไม่ใช้งาน และจะมอบรางวัลให้ครัวเรือนที่ลดการใช้ไฟฟ้าได้ 3% เมื่อเทียบกับปีก่อน



## เกาหลีใต้

มูลค่าการส่งออกเกาหลีใต้ เดือน ต.ค. 65 หดตัวครั้งแรกในรอบ 2 ปี นับตั้งแต่เดือน ต.ค. 63 โดยหดตัวที่ 5.7% (YoY) การส่งออกหดตัวเนื่องจากเศรษฐกิจโลกชะลอตัวจากภาวะเงินเฟ้อ ขณะที่การนำเข้าขยายตัวสูงถึง 9.9% (YoY) ส่งผลให้การค้าขาดดุล 6.7 พันล้านดอลลาร์สหรัฐ นับเป็นการขาดดุลการค้า 7 เดือนต่อเนื่อง โดยเป็นผลมาจากการนำเข้าพลังงานในราคาสูง ก่อให้เกิดความกังวลว่าเศรษฐกิจปีหน้าอาจชะลอตัว

## อาเซียนอัปเดต



## อินโดนีเซีย

สำนักงานสถิติแห่งชาติอินโดนีเซีย รายงานผลิตภัณฑ์มวลรวมในประเทศไตรมาส 3/65 ขยายตัว 5.72% (YoY) โดยได้แรงหนุนจากการส่งออกที่เพิ่มขึ้นจากราคาสินค้าโภคภัณฑ์ที่ปรับตัวเพิ่มขึ้น เช่น ถ่านหิน และน้ำมันปาล์มดิบ ทำให้ยอดเกินดุลการค้าขยายตัว 12.6% (YoY) ขณะเดียวกันภาคธุรกิจยังมีการขยายตัว ยกเว้นภาคบริการสุขภาพ



## มาเลเซีย

สำนักงานสถิติแห่งชาติมาเลเซีย รายงานดัชนีการค้าบริการไตรมาส 3/65 เพิ่มขึ้น 23.1% (YoY) โดยได้รับแรงหนุนจากภาคบริการสำคัญ ได้แก่ การค้าส่งและค้าปลีก อาหาร เครื่องดื่ม โรงแรมที่พัก เพิ่มขึ้น 30% บริการธุรกิจและการเงิน เพิ่มขึ้น 15.7% การขนส่ง เพิ่มขึ้น 17.1% และบริการอื่น ๆ เพิ่มขึ้น 35.9 %



## สิงคโปร์

นักวิเคราะห์ คาดการณ์ว่าค่าเงินดอลลาร์สิงคโปร์ มีแนวโน้มที่จะอ่อนค่าลงต่อเนื่อง จากการชะลอตัวของเศรษฐกิจจีนซึ่งเป็นประเทศคู่ค้าสำคัญ ทั้งนี้ เนื่องจากจีนยังคงใช้นโยบายโควิดเป็นศูนย์ รวมทั้งนโยบายลดการพยุงค่าเงินหยวนที่อ่อนค่าของธนาคารกลางจีน ซึ่งจะส่งผลกระทบต่อสิงคโปร์ที่มีระบบเศรษฐกิจเปิดและพึ่งพาการส่งออกเป็นหลัก



## ฟิลิปปินส์

สำนักงานสถิติแห่งชาติฟิลิปปินส์ เผยอัตราว่างงานเดือน ก.ย. 65 อยู่ที่ระดับ 5% ซึ่งเป็นระดับต่ำสุดนับตั้งแต่โรคโควิด-19 เริ่มแพร่ระบาด เป็นการปรับตัวลดลงต่อเนื่องเป็นเดือนที่สาม ซึ่งเป็นสัญญาณบ่งชี้ว่าเศรษฐกิจกำลังฟื้นตัว สำหรับ GDP ไตรมาส 2/65 อยู่ที่ 7.4% ส่งผลให้การขยายตัวเฉลี่ยในช่วงครึ่งปีแรก อยู่ที่ 7.8% ซึ่งสูงกว่าเป้าหมายที่ 6.5% - 7.5%



## กัมพูชา

กระทรวงพาณิชย์กัมพูชา รายงานภาวะการค้าระหว่างประเทศช่วง 9 เดือนแรกของปี 65 (ม.ค.-ก.ย.) กับกลุ่มประเทศ RCEP โดยการส่งออกมีมูลค่า 4.7 พันล้านดอลลาร์สหรัฐ ขยายตัว 6.0% (YoY) ขณะที่การนำเข้ามีมูลค่า 1.9 หมื่นล้านดอลลาร์สหรัฐ ขยายตัว 12.0% (YoY) โดยมีคู่ค้าสำคัญ 5 อันดับแรก คือ จีน เวียดนาม ไทย สิงคโปร์ และญี่ปุ่น



## สปป.ลาว

กระทรวงแผนการและการลงทุนของลาว เผยแพร่อัตราเงินเฟ้อเดือน ต.ค. 65 ขยายตัวสูงสุดเป็นประวัติการณ์ที่ 36.7% (YoY) โดยมีปัจจัยสำคัญมาจากการเพิ่มขึ้นของราคาในหมวดคมนาคมขนส่ง ราคาน้ำมันเชื้อเพลิง และราคาสินค้าอาหาร เช่น ข้าวสาร เนื้อสัตว์ทุกชนิด ไข่ไก่ ผักสด ผลไม้ และเครื่องดื่มที่ไม่มีแอลกอฮอล์ เป็นต้น



## เมียนมา

กรมการค้าต่างประเทศเมียนมา ออกระเบียบการค้าชายแดนฉบับใหม่ กำหนดให้ผู้นำเข้าสามารถนำเข้าได้ไม่เกินมูลค่ารายได้ที่ได้รับจากการส่งออก เริ่มตั้งแต่ 1 พ.ย. 65 เป็นต้นไป โดยจะเริ่มใช้กับการค้าชายแดนระหว่างเมียนมากับไทยเป็นครั้งแรก โดยอนุญาตให้โอนสิทธิ์รายได้จากการส่งออกไปให้บริษัทอื่นที่ไม่เกี่ยวข้องกันเพื่อนำเข้าสินค้าในมูลค่าที่เท่าเทียมกันได้ โดยมีธนาคารพาณิชย์เป็นผู้กำกับดูแลระเบียบดังกล่าว



## เวียดนาม

เวียดนามประสบความสำเร็จในการเจรจาขอโควตาการส่งออกกล้วยไปยังจีนอย่างเป็นทางการ โดยทั้ง 2 ประเทศได้ลงนามในพิธีสารเกี่ยวกับการส่งออกกล้วย ซึ่งมีระยะเวลา 5 ปี และต้องมีคุณสมบัติตามข้อกำหนดในการควบคุมโรค ต้องปลูกในพื้นที่ที่ได้รับอนุมัติจากกระทรวงเกษตรและการพัฒนาชนบทของเวียดนามและศุลกากรจีน ปัจจุบันผลไม้ที่เวียดนามส่งออกไปจีนที่สำคัญ ได้แก่ แก้วมังกร แตงโม ลิ้นจี่ และมะม่วง เป็นต้น



### สรุปสถานการณ์ราคาน้ำมันดิบ

**ราคาเฉลี่ยรายสัปดาห์ลดลง** โดยสัปดาห์ล่าสุดราคาน้ำมันดิบเวสต์เท็กซัส (WTI) เฉลี่ยอยู่ที่ 88.39 USD/BBL เบรินท์ (Brent) เฉลี่ยอยู่ที่ 95.12 USD/BBL และดูไบ (Dubai) เฉลี่ยอยู่ที่ 90.45 USD/BBL ภาพรวมราคาน้ำมันดิบในช่วงสัปดาห์ดังกล่าวเผชิญแรงกดดันจากรัฐบาลจีนที่ยังยืนยันนโยบาย Dynamic Zero Covid-19 ต่อไป และความกังวลต่อจำนวนผู้ติดเชื้อในจีนที่กลับมาสูงขึ้น นอกจากนี้ยังมีแรงกดดันจากปริมาณน้ำมันดิบคงคลังของสหรัฐฯ (ปริมาณสะสม ณ วันที่ 4 พ.ย. 65) เพิ่มขึ้น 5.6 ล้านบาร์เรลตามการรายงานของสถาบันปิโตรเลียมสหรัฐฯ อย่างไรก็ตาม ราคาน้ำมันดิบกลับมาเพิ่มขึ้นในวันสุดท้ายของสัปดาห์ เนื่องจากมีแรงหนุนจากรัฐบาลจีนประกาศผ่อนปรนมาตรการควบคุมการแพร่ระบาด อาทิ ลดวันกักตัวสำหรับผู้เดินทางเข้าประเทศจีน และยกเลิกการตรวจหาเชื้อเป็นวงกว้าง

### แนวโน้มราคาน้ำมันดิบ 14 - 18 พ.ย. 65

**ราคามีแนวโน้มเพิ่มขึ้น** ภาพรวมราคาในสัปดาห์นี้คาดว่าจะเพิ่มขึ้นจากสัปดาห์ก่อนหน้า เนื่องจากราคาน้ำมันดิบได้รับอานิสงส์จากรัฐบาลจีนผ่อนคลายความเข้มงวดของมาตรการภายใต้นโยบาย Dynamic Zero Covid-19 และการอ่อนค่าของสกุลเงินดอลลาร์สหรัฐฯ อย่างไรก็ตาม ยังคงต้องเฝ้าติดตามตัวเลขผู้ติดเชื้อที่เพิ่มขึ้นในจีน ท่ามกลางการผ่อนคลายมาตรการควบคุมการแพร่ระบาดที่อาจจะสร้างความไม่แน่นอนต่อการผ่อนปรนมาตรการ และอาจสร้างความผันผวนต่อราคาน้ำมันดิบได้อีกครั้ง

Dubai	ม.ค.	ก.พ.	มี.ค.	เม.ย.	พ.ค.	มิ.ย.	ก.ค.	ส.ค.	ก.ย.	ต.ค.	พ.ย.	ธ.ค.	เฉลี่ย
2563	63.76	54.51	32.94	23.27	30.67	41.03	43.47	44.13	41.55	40.81	43.54	50.02	42.48
2564	54.91	60.87	64.55	62.95	66.58	71.72	73.00	69.74	72.76	81.75	80.51	73.21	69.38
2565	83.60	92.10	111.06	103.51	107.68	113.10	103.03	96.35	90.76	90.96	*90.67		98.44
YoY	52.25	51.31	72.05	64.43	61.73	57.70	41.14	38.16	24.73	11.27	12.62		41.89

หมายเหตุ: \*ราคาเฉลี่ยตั้งแต่วันที่ 1 - 11 พ.ย. 65 ที่มา: ธนาคารโลก, ไทยออยล์

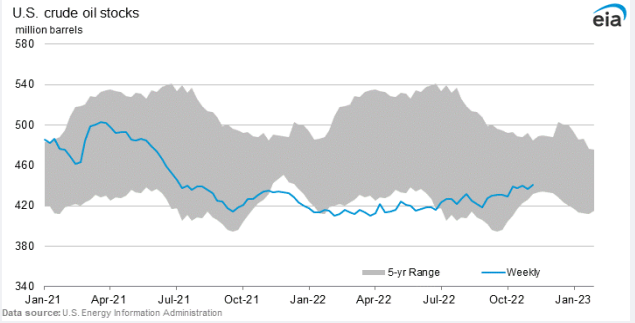
### ความเคลื่อนไหวราคาน้ำมันดิบ



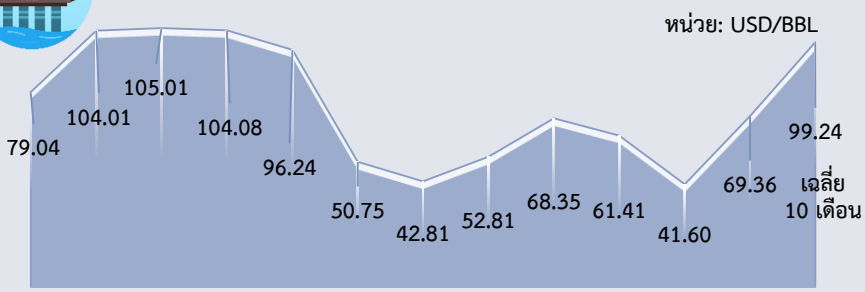
หน่วย: USD/BBL

วันที่	WTI	Brent	Dubai
01-11-65	88.37	94.65	91.25
02-11-65	90.00	96.16	90.77
03-11-65	88.17	94.67	89.65
04-11-65	92.61	98.57	92.11
07-11-65	91.79	97.92	92.75
08-11-65	88.91	95.36	92.10
09-11-65	85.83	92.65	89.60
10-11-65	86.47	93.67	86.95
11-11-65	88.96	95.99	90.86
<b>เฉลี่ย (7 - 11 พ.ย. 65)</b>	<b>88.39 ↓</b>	<b>95.12 ↓</b>	<b>90.45 ↓</b>
<b>เฉลี่ย (พ.ย. 65)</b>	<b>89.01</b>	<b>95.52</b>	<b>90.67</b>

ที่มา: ไทยออยล์ ↑ เพิ่มขึ้นเมื่อเทียบกับสัปดาห์ก่อน ↓ ลดลงเมื่อเทียบกับสัปดาห์ก่อน



### ราคาน้ำมันดิบเฉลี่ยรายปี (เฉลี่ย WTI Brent และ Dubai)



2553 2554 2555 2556 2557 2558 2559 2560 2561 2562 2563 2564 2565

ที่มา: ธนาคารโลก, ไทยออยล์ ประมวลผลโดย สนค.

### ประมาณการราคาน้ำมันดิบ

Crude Oil	2565	2566
WTI	95.74	88.58
Brent	102.09	94.58
WTI, Brent, Dubai (Avg)	98.19	85.52

ที่มา: WTI และ Brent (สำนักงานสารสนเทศด้านพลังงานสหรัฐฯ) ราคาเฉลี่ยทั้ง 3 แหล่ง (IMF) ประมาณการ ณ ต.ค. 65

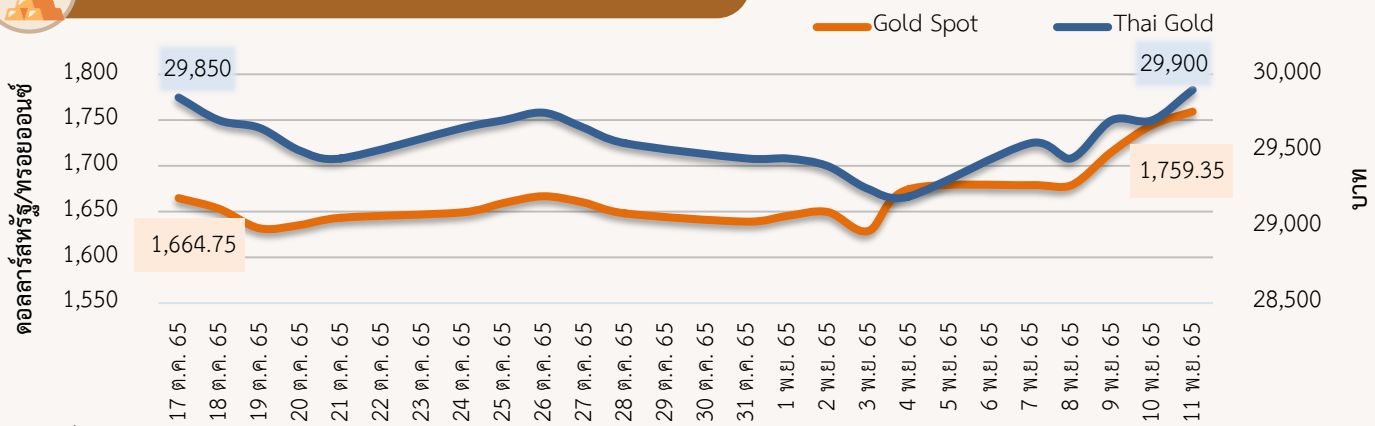
## ความเคลื่อนไหวของราคาทองคำรายสัปดาห์

ราคาทองคำเพิ่มขึ้น โดยราคาทองคำโลกเฉลี่ยอยู่ที่ 1,715.39 ดอลลาร์สหรัฐ/ทรอยออนซ์ เพิ่มขึ้นจากสัปดาห์ที่ผ่านมา ร้อยละ 4.1 ราคาทองคำแท่งของไทยเฉลี่ยอยู่ที่ 29,660 บาท เพิ่มขึ้นจากสัปดาห์ที่ผ่านมา ร้อยละ 1.1 จากปัจจัยสำคัญ ดังนี้

- ดัชนีราคาผู้บริโภคสหรัฐฯ เดือน ต.ค. 65 ลดลง และมีแนวโน้มที่ธนาคารกลางสหรัฐฯ (FED) จะชะลอการเร่งขึ้นดอกเบี้ยนโยบาย** กระทรวงแรงงานสหรัฐฯ เปิดเผยว่า ดัชนีราคาผู้บริโภค เดือน ต.ค. 65 อยู่ที่ 7.7% ต่ำกว่าที่คาดการณ์ไว้ที่ระดับ 7.9% และชะลอตัวจากระดับ 8.2% ในเดือน ก.ย. 65 สะท้อนว่า เงินเฟ้อของสหรัฐฯ ได้ผ่านจุดสูงสุดแล้ว และมีแนวโน้มชะลอลง ซึ่งนักวิเคราะห์คาดการณ์ว่า FED จะชะลอการปรับขึ้นอัตราดอกเบี้ยนโยบายในการประชุมนโยบายการเงินเดือน ธ.ค. 65 โดยรายงาน FedWatch ล่าสุดของ CME Group นักลงทุนให้น้ำหนักถึง 81% ที่ FED จะปรับขึ้นดอกเบี้ยที่ 0.5% ส่งผลให้อัตราผลตอบแทนพันธบัตรรัฐบาลสหรัฐฯ อายุ 10 ปีลดลงจากระดับ 4% และค่าเงินดอลลาร์สหรัฐอ่อนค่าลง ผลักดันราคาทองคำ
- จีนปรับปรุงมาตรการควบคุมการระบาดของโควิด-19 ให้เหมาะสมตามสถานการณ์มากขึ้น** คณะกรรมการด้านสุขภาพแห่งชาติ (NHC) ของจีน ปรับลดระยะเวลากักตัวสำหรับผู้เดินทางเข้ามายังจีน และยกเลิกระบบการลงโทษสายการบินที่นำผู้ติดเชื้อโควิด-19 เข้าประเทศ ตามสถานการณ์การแพร่ระบาดที่เปลี่ยนแปลงไป และเพื่อบรรเทาผลกระทบจากนโยบายโควิดเป็นศูนย์ อย่างไรก็ตาม จำนวนผู้ติดเชื้อโควิด-19 รายใหม่ยังคงเพิ่มขึ้นมากที่สุด นับตั้งแต่ปลายเดือน เม.ย. 65 เป็นปัจจัยผลักดันราคาทองคำ
- คาดการณ์ราคาทองคำโลกในสัปดาห์หน้า** จะปรับตัวอยู่ในช่วง 1,690-1,740 ดอลลาร์สหรัฐ/ทรอยออนซ์ ปัจจัยที่ควรติดตาม อาทิ ค่าเงินดอลลาร์สหรัฐ ดัชนีการผลิตภาคอุตสาหกรรม เดือน ต.ค. ของจีน การเปลี่ยนแปลงจำนวนผู้ขอรับวีซ่าศีกการ เดือน ต.ค. 65 ของสหราชอาณาจักร ความเชื่อมั่นทางเศรษฐกิจจากสถาบัน ZEW ของเยอรมนี ดัชนีราคาผู้บริโภค เดือน ต.ค. 65 ของสหภาพยุโรป และดัชนีราคาผู้ผลิต (PPI) เดือน ต.ค. 65 ของสหรัฐฯ เป็นต้น

## ความเคลื่อนไหวของราคาทองคำรายวัน

ที่มา: สมาคมค้าทองคำ ประมวลผลโดย สนค.



ที่มา: CEIC ประมวลผลโดย สนค.

## ความเคลื่อนไหวของราคาทองคำรายเดือน

หน่วย: ดอลลาร์สหรัฐ/ทรอยออนซ์

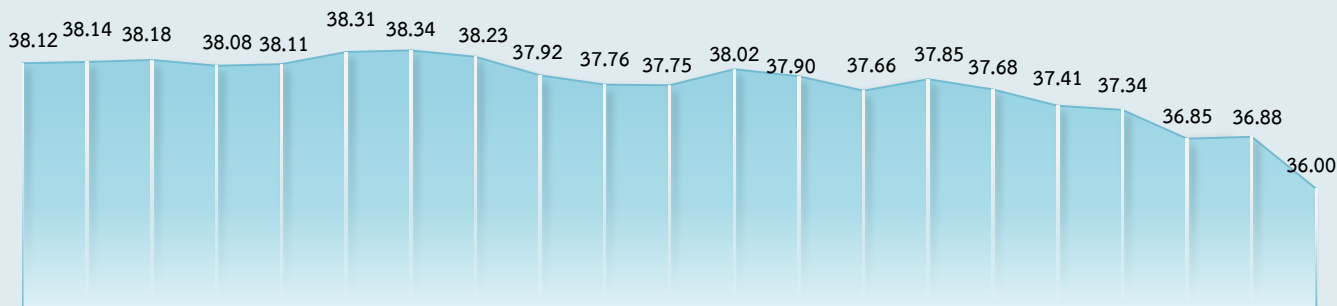
ทองคำโลก	ม.ค.	ก.พ.	มี.ค.	เม.ย.	พ.ค.	มิ.ย.	ก.ค.	ส.ค.	ก.ย.	ต.ค.	พ.ย.	ธ.ค.	เฉลี่ย
2563	1,561	1,597	1,592	1,683	1,716	1,732	1,843	1,969	1,922	1,900	1,863	1,856	1,770
2564	1,867	1,808	1,718	1,762	1,853	1,835	1,807	1,784	1,777	1,777	1,820	1,787	1,800
2565	1,817	1,856	1,948	1,934	1,848	1,834	1,736	1,766	1,683	1,664	1,686		1,797
%YoY	-2.7	2.7	13.4	9.8	-0.3	0.0	-3.9	-1.0	-5.3	-6.3	-7.4		-0.1

หน่วย: บาท

ทองคำไทย	ม.ค.	ก.พ.	มี.ค.	เม.ย.	พ.ค.	มิ.ย.	ก.ค.	ส.ค.	ก.ย.	ต.ค.	พ.ย.	ธ.ค.	เฉลี่ย
2563	22,398	23,605	23,980	25,588	25,895	25,511	27,246	28,974	28,474	28,059	26,919	26,365	26,084
2564	26,478	25,695	25,024	25,961	27,240	27,232	27,791	27,893	27,784	28,026	28,434	28,398	27,163
2565	28,507	28,593	30,489	30,905	30,093	30,295	29,864	29,867	29,439	29,829	29,511		29,763
%YoY	7.7	11.3	21.8	19.0	10.5	11.3	7.5	7.1	6.0	6.4	3.8		9.6



### ความเคลื่อนไหวของอัตราแลกเปลี่ยนรายวัน (บาทต่อดอลลาร์สหรัฐ)



11 ต.ค. 21 ต.ค. 17 ต.ค. 18 ต.ค. 19 ต.ค. 20 ต.ค. 21 ต.ค. 25 ต.ค. 26 ต.ค. 27 ต.ค. 28 ต.ค. 31 ต.ค. 1 พ.ย. 2 พ.ย. 3 พ.ย. 4 พ.ย. 7 พ.ย. 8 พ.ย. 9 พ.ย. 10 พ.ย. 11 พ.ย. ที่มา: ธนาคารแห่งประเทศไทย

### ความเคลื่อนไหวในสัปดาห์นี้

อัตราแลกเปลี่ยนเงินบาทต่อดอลลาร์สหรัฐปรับตัวแข็งค่าขึ้นค่อนข้างเร็ว ตามการอ่อนค่าของเงินดอลลาร์สหรัฐ โดยเงินบาททยอยแข็งค่าขึ้นอย่างต่อเนื่องจนแตะระดับที่แข็งค่าที่สุดในรอบกว่า 2 เดือน (นับตั้งแต่ปลายเดือน ส.ค. 65) ที่ 36.00 บาทต่อดอลลาร์สหรัฐ ซึ่งสอดคล้องกับกระแสเงินทุนไหลเข้าในตลาดหุ้นและพันธบัตรไทยอย่างต่อเนื่อง โดยมีสาเหตุสำคัญมาจากการพลิกกลับมาอ่อนค่าลงอย่างรวดเร็วของเงินดอลลาร์ฯ เมื่อเทียบกับสกุลเงินหลักอื่น ๆ จากการชะลอการคาดการณ์แนวโน้มการเร่งปรับขึ้นอัตราดอกเบี้ยของธนาคารกลางสหรัฐฯ (FED) เนื่องจากข้อมูลอัตราเงินเฟ้อ (CPI) ของสหรัฐฯ ในเดือน ต.ค. 65 มีแนวโน้มชะลอลงอยู่ที่ 7.7%(YoY) ลดลงจากเดือน ก.ย. 65 ที่ 8.2%(YoY) และน้อยกว่าที่ตลาดคาดการณ์ที่ 7.9% ประกอบกับแรงหนุนจากเจ้าหน้าที่ FED หลายรายส่งสัญญาณสนับสนุนการลดระดับการขึ้นดอกเบี้ยของ FED ในการประชุมรอบถัด ๆ ไป นอกจากนี้ ค่าเงินบาทยังได้อานิสงส์เพิ่มเติมเช่นเดียวกับค่าเงินสกุลในภูมิภาค จากการที่จีนประกาศลดระดับความเข้มงวดของมาตรการคุมโควิด-19 ด้วยการลดวันกักตัวผู้เดินทางขาเข้า และยกเลิกการปิดเส้นทางบิน ทั้งนี้ ในระหว่างสัปดาห์ตลาดการเงินเผชิญความผันผวนจากความไม่แน่นอนของการเลือกตั้งกลางเทอมของสหรัฐฯ ซึ่งมีส่วนกดดันให้เงินดอลลาร์ฯ อ่อนค่าลงบางช่วง

### แนวโน้มค่าเงินบาท 14 - 18 พ.ย. 65

เงินบาทมีโอกาสแข็งค่าได้มากขึ้นจากการคาดการณ์แนวโน้มการชะลอการปรับขึ้นอัตราดอกเบี้ยของ FED ภาพรวมตลาดการเงินโลกมีแนวโน้มกลับมาอยู่ในภาวะเปิดรับความเสี่ยงมากขึ้น เนื่องจากนักลงทุนประเมินว่าค่าเงินดอลลาร์ฯ น่าจะผ่านจุดที่แข็งค่าสูงสุดไปแล้ว ตามอัตราเงินเฟ้อของสหรัฐฯ ที่มีแนวโน้มชะลอลง ซึ่งจะเป็ปัจจัยหนุนให้ FED ไม่ต้องเร่งปรับขึ้นอัตราดอกเบี้ยในอัตราสูงเท่าที่ผ่านมา จึงส่งผลให้เงินทุนเคลื่อนย้ายมีแนวโน้มที่จะไหลเข้ามายังตลาดเกิดใหม่ รวมถึงไทยเพิ่มขึ้น ซึ่งจะมีส่วนช่วยหนุนให้เงินบาทปรับตัวแข็งค่าขึ้น นอกจากนี้ ความหวังต่อการฟื้นตัวของเศรษฐกิจหลังการทยอยผ่อนคลายมาตรการควบคุมการแพร่ระบาดของโควิด-19 ในจีนก็มีส่วนช่วยหนุนให้ภาพรวมสกุลเงินเอเชียแข็งค่าขึ้นตามสกุลเงินหยวนเช่นกัน

**ปัจจัยสำคัญที่ต้องติดตาม** ได้แก่ ทิศทางเงินทุนต่างชาติ และสถานการณ์ค่าเงินในภูมิภาค ตัวเลขเศรษฐกิจสหรัฐฯ ที่สำคัญ อาทิ ดัชนีราคาผู้ผลิต ยอดค้าปลีก ผลผลิตภาคอุตสาหกรรม ตัวเลขการเริ่มสร้างบ้านและยอดขายบ้านมือสองเดือน ต.ค. 65 ดัชนีตลาดที่อยู่อาศัย ผลสำรวจภาคการผลิตของ FED สาขา นิวยอร์กและ FED สาขาฟิลาเดลเฟียเดือน พ.ย. 65 รวมถึงอัตราเงินเฟ้อเดือน ต.ค. 65 ของอังกฤษ ยูโรโซน และญี่ปุ่น

### ความเคลื่อนไหวของอัตราแลกเปลี่ยนรายเดือน

	ม.ค.	ก.พ.	มี.ค.	เม.ย.	พ.ค.	มิ.ย.	ก.ค.	ส.ค.	ก.ย.	ต.ค.	พ.ย.	ธ.ค.	เฉลี่ย
2563	30.44	31.34	32.12	32.63	32.04	31.16	31.42	31.22	31.36	31.27	30.48	30.09	31.30
2564	30.01	29.99	30.79	31.34	31.30	31.44	32.61	33.12	33.04	33.48	33.10	33.56	31.98
2565	33.24	32.67	33.25	33.82	34.42	34.97	36.34	35.88	37.04	37.92	37.29		35.17
%YoY	10.78	8.96	8.00	7.91	9.96	11.24	11.45	8.33	12.13	13.26	12.66		9.97

ที่มา: ธนาคารแห่งประเทศไทย