

WEEKLY BRIEFING WORLD ECONOMIC UPDATE

6 - 10 มีนาคม 2566

TPSO
Trade Policy and Strategy Office



6 - 10 มีนาคม 2566

ความเคลื่อนไหวรอบโลก



สำนักงานสถิติยุโรป (Eurostat) ปรับลดตัวเลขการเติบโตทางเศรษฐกิจของยูโรโซนไตรมาสที่ 4 ปี 65 ลงเล็กน้อยอยู่ที่ขยายตัว 1.8% (YoY) หรือ 0% (QoQ) จากที่เคยรายงานไว้เมื่อเดือนก่อนว่าขยายตัว 1.9% (YoY) หรือ 0.1% (QoQ) การปรับปรุงตัวเลขดังกล่าวยืนยันว่ายูโรโซนยังไม่เข้าสู่ภาวะเศรษฐกิจถดถอยทางเทคนิคตามที่เคยคาดการณ์ไว้ โดยประเทศที่มีการขยายตัวทางเศรษฐกิจในไตรมาสที่ 4 เมื่อเทียบกับไตรมาสก่อน อาทิ กรีซ มอลตา และไซปรัส ขณะที่ประเทศที่เศรษฐกิจหดตัว อาทิ เยอรมนี เอสโตเนีย อิตาลี และลิทัวเนีย นอกจากนี้ Eurostat ยังได้ปรับลดตัวเลขการเติบโตของการจ้างงานในยูโรโซนเป็นขยายตัว 0.3% (QoQ) จากรายงานครั้งก่อนที่รายงานว่าขยายตัว 0.4% (QoQ) ขณะที่จำนวนผู้มีงานทำทั้งหมดอยู่ที่ 165 ล้านคน เพิ่มขึ้นจากสิ้นปี 62 ก่อนการระบาดของโควิด-19 ถึง 3.6 ล้านคน สะท้อนถึงตลาดแรงงานที่แข็งแกร่ง



ออสเตรเลียมีแผนที่จะซื้อเรือดำน้ำจากสหรัฐฯ ตามสนธิสัญญาความร่วมมือด้านความมั่นคง AUKUS ที่สหรัฐฯ และอังกฤษตกลงที่จะจัดหาเทคโนโลยีและถ่ายทอดความรู้การติดตั้งเรือดำน้ำพลังงานนิวเคลียร์ให้แก่ออสเตรเลีย ซึ่งเป็นส่วนหนึ่งของความพยายามร่วมกันในการต่อต้านภัยคุกคามที่เพิ่มขึ้นจากจีนในภูมิภาคอินโดแปซิฟิก โดยประธานาธิบดี โจ ไบเดน ของสหรัฐฯ จะเป็นเจ้าภาพต้อนรับผู้นำของออสเตรเลียและอังกฤษในสัปดาห์หน้า เพื่อกำหนดทิศทางในการจัดหาเรือดำน้ำพลังงานนิวเคลียร์และอาวุธยุทโธปกรณ์อื่น ๆ ให้แก่ออสเตรเลีย ทั้งนี้ สภาคองเกรสของสหรัฐฯ ได้มีการหารือร่วมกันหลายครั้งในช่วงไม่กี่สัปดาห์ที่ผ่านมาเพื่อรวบรวมข้อมูลที่จำเป็นสำหรับการแก้ไขกฎหมายที่จะทำให้การถ่ายโอนเทคโนโลยีต่าง ๆ ราบรื่นมากยิ่งขึ้น



เยอรมนีกำลังพิจารณาแบนอุปกรณ์บางอย่างจากบริษัทจีน Huawei และ ZTE ในเครือข่ายโทรคมนาคม 5G ขณะที่โฆษกกระทรวงมหาดไทยเยอรมนีกล่าวว่ารัฐบาลกำลังดำเนินการตรวจสอบข้อพิพลาญหลายข้อด้านเทคโนโลยีโทรคมนาคมโดยทั่วไป เพื่อแก้ไขข้อกังวลด้านความปลอดภัย โดยไม่ได้มุ่งเป้าไปที่ผู้ผลิตรายใดรายหนึ่งเป็นพิเศษ ซึ่งสถานเอกอัครราชทูตจีนในเยอรมนีแสดงความเห็นว่าเป็นเรื่องไม่พอใจเป็นอย่างยิ่งหากมีการตัดสินใจแบนอุปกรณ์ดังกล่าว และจีนหวังว่าเยอรมนีจะดำเนินการพิจารณาอย่างอิสระบนพื้นฐานของผลประโยชน์ทางเศรษฐกิจและความสัมพันธ์ระหว่างประเทศ โดยไม่ถูกแทรกแซงจากบุคคลที่สาม ทั้งนี้ บางประเทศในยุโรป อาทิ สวีเดนและสหราชอาณาจักร ได้ประกาศห้ามบริษัทจีนเข้าร่วมการประมูล 5G และให้ถอดอุปกรณ์เครือข่าย 5G ภายในระยะเวลาที่กำหนดแล้ว

สหรัฐอเมริกา



การนำเข้าและส่งออกของสหรัฐฯ ขยายตัวอย่างแข็งแกร่งในเดือน ม.ค. 66 ส่วนหนึ่งเป็นปัจจัยจากการเพิ่มขึ้นของราคาสินค้าและโภคภัณฑ์ ทั้งนี้ การนำเข้าสินค้าเพิ่มขึ้น 3.7% อยู่ที่ 267.9 พันล้านดอลลาร์สหรัฐฯ จากการนำเข้ายานยนต์ ชิ้นส่วนยานยนต์ และเครื่องบินที่สูงสุดเป็นประวัติการณ์ ขณะที่การนำเข้าสินค้าอุปโภคบริโภคส่วนใหญ่ ได้แก่ โทรศัพท์มือถือ ของใช้ในครัวเรือน ยารักษาโรค ของเล่น และเครื่องกีฬา ขณะที่การส่งออกสินค้าเพิ่มขึ้น 3.4% อยู่ที่ 257.5 พันล้านดอลลาร์สหรัฐฯ โดยมีการส่งออกสินค้าทุนสูงสุดเป็นประวัติการณ์

จีน



อัตราเงินเฟ้อของจีน เดือน ก.พ. 66 ชะลอตัวต่ำสุดในรอบปี ตามการเผยแพร่ของสำนักงานสถิติแห่งชาติจีน (NBS) ระบุว่าดัชนีราคาผู้บริโภค (CPI) เดือน ก.พ. 66 ขยายตัวที่ 1.0% ซึ่งเป็นอัตราที่ต่ำที่สุดนับตั้งแต่เดือน ก.พ. 65 เป็นผลมาจากอุปสงค์ที่ลดลงหลังจากวันหยุดตรุษจีนในเดือน ม.ค. ประกอบกับราคาอาหารสดส่วนใหญ่ลดลง เนื่องจากสภาพอากาศที่อบอุ่นทำให้มีผลผลิตออกสู่ตลาดจำนวนมาก สำหรับอัตราเงินเฟ้อพื้นฐานที่หักอาหารและพลังงาน เดือน ก.พ. 66 ขยายตัว 0.6% อย่างไรก็ตาม นักเศรษฐศาสตร์คาดว่าอัตราเงินเฟ้อจะเพิ่มขึ้นในอนาคตตามความต้องการที่ฟื้นคืนกลับมา ทั้งนี้ รัฐบาลจีนกำหนดเป้าหมายอัตราเงินเฟ้อปี 66 ไว้ที่ประมาณ 3% ขณะที่ดัชนีราคาผู้ผลิต (PPI) เดือน ก.พ. 66 หดตัว 1.4% จากต้นทุนสินค้าโภคภัณฑ์ที่ลดลง

สหราชอาณาจักร



รัฐบาลสหราชอาณาจักรวางแผนที่จะมีบทบาทมากขึ้นในการแก้ปัญหาการค้าที่ไม่เป็นธรรม และจะลดบทบาทขององค์กรอิสระ Trade Remedies Authority (TRA) ลง โดยให้ TRA มีหน้าที่ในการวิเคราะห์ข้อมูลอย่างอิสระ ขณะที่ให้อำนาจรัฐมนตรีในการพิจารณาผลประโยชน์สาธารณะในวงกว้าง ทำที่ใหม่มีขึ้นหลังจากการพิจารณามาตรการตอบโต้การทุ่มตลาดสินค้าเหล็กเสริมคอนกรีตจากจีนที่ TRA เคยให้ความเห็นไว้เมื่อเดือน ก.ค. 65 ว่าควรยกเลิกมาตรการตอบโต้ อย่างไรก็ตาม รัฐบาลตัดสินใจดำเนินการมาตรการตอบโต้ต่อไปเมื่อต้นเดือนที่ผ่านมา ทั้งนี้ รัฐบาลเชื่อว่าแนวทางการดำเนินการนี้ จะช่วยเพิ่มความยืดหยุ่นในการตัดสินใจ และสร้างสมดุลระหว่างผลประโยชน์ของผู้ผลิต ผู้นำเข้า และผู้บริโภคภายในสหราชอาณาจักร

6 - 10 มีนาคม 2566



ไทย

คณะรัฐมนตรี เห็นชอบร่างประกาศกระทรวงการคลัง ยกเว้นภาษีศุลกากรนำเข้าสินค้าที่เกี่ยวข้องกับรถยนต์ไฟฟ้า ได้แก่ แบตเตอรี่มอเตอร์ขับเคลื่อนยานยนต์ไฟฟ้า คอมเพรสเซอร์สำหรับยานยนต์ไฟฟ้า ระบบบริหารจัดการแบตเตอรี่ และระบบควบคุมการขับขี่ พร้อมอนุมัติหลักการยกเว้นภาษีเงินได้นิติบุคคลสำหรับเงินที่ได้จากการอุดหนุนจากรัฐในการสนับสนุนเอกชนให้ใช้รถยนต์ไฟฟ้า ทั้งนี้ กระทรวงการคลังประเมินว่ามาตรการดังกล่าว รัฐจะสูญเสียรายได้จากอากรขาเข้าประมาณ 3,143 ล้านบาท/ปี และภาษีเงินได้นิติบุคคล 8,600 ล้านบาท/ปี สำนักงานนโยบายและยุทธศาสตร์การค้า กระทรวงพาณิชย์ เปิดเผยดัชนีราคาผู้บริโภค เดือน ก.พ. 66 เท่ากับ 108.05 ลดลง 0.12% (MoM) และเพิ่มขึ้น 3.79% (YoY) ชะลอลงต่อเนื่องเป็นเดือนที่ 2 และต่ำสุดในรอบ 13 เดือน จากการชะลอตัวของราคาเชื้อเพลิง อาหารสำเร็จรูป และอาหารสด ทั้งนี้ จากมูลค่าฐานในปี 65 ที่อยู่ในระดับสูง ทำให้เมื่อเปรียบเทียบแล้วอัตราเงินเฟ้อไม่ขยายตัวมากนัก และคาดว่าเงินเฟ้อในเดือน มี.ค. 66 จะชะลอลงอีก ตามราคาสินค้าในกลุ่มอาหารสดหลายรายการที่คาดว่าจะลดลงต่อเนื่อง และราคาขายปลีกน้ำมันที่มีแนวโน้มปรับลดลงกว่าปีที่ผ่านมา



เวียดนาม

รัฐมนตรีของญี่ปุ่นและของประเทศในเอเชีย เห็นพ้องในการร่วมมือลดการปล่อยก๊าซคาร์บอนไดออกไซด์ในภาคพลังงาน พร้อมย้ำถึงความสำคัญของการใช้ประโยชน์จากแหล่งพลังงานที่หลากหลายและเทคโนโลยีต่าง ๆ โดยขึ้นอยู่กับอุตสาหกรรม และลักษณะทางภูมิศาสตร์ของแต่ละประเทศ ทั้งนี้ ภูมิภาคเอเชียปล่อยก๊าซคาร์บอนไดออกไซด์คิดเป็น 60% ของทั่วโลก รวมทั้งการใช้พลังงานกำลังเพิ่มมากขึ้นเนื่องจากการเติบโตทางเศรษฐกิจ



เกาหลีใต้

ธนาคารกลางเกาหลีใต้ เปิดเผยว่า GDP เกาหลีใต้ปี 65 ขยายตัวต่ำสุดในรอบ 2 ปี โดยมีสาเหตุจากการส่งออกชะลอตัวและเศรษฐกิจถดถอย โดย GDP ในปี 65 ขยายตัวเพียง 2.6% (YoY) นับเป็นการขยายตัวในอัตราต่ำที่สุดตั้งแต่ปี 63 หลังธนาคารกลางเกาหลีใต้และธนาคารกลางทั่วโลกใช้นโยบายคุมเข้มด้านการเงินเชิงรุก โดยการปรับขึ้นดอกเบี้ยนโยบาย ซึ่งเป็นปัจจัยลบต่อการลงทุนและการส่งออก

อาเซียนอัปเดต

อินโดนีเซีย

รัฐบาลอินโดนีเซียเผยโรดแมปอุตสาหกรรมแปรรูป ผลักดันประเทศพ้นกับดักรายได้ปานกลาง โดยมีเป้าหมายให้ GDP ต่อหัวเพิ่มเป็นสองเท่าหรือเท่ากับ 10,000 ดอลลาร์สหรัฐ ภายในปี 88 ผ่านการแปรรูปเพิ่มผลิตภาพและส่งออกสินค้าประเภทแร่ธาตุ เช่น นิกเกิลและทองแดง น้ำมันก๊าซธรรมชาติ น้ำมันปาล์ม และสินค้าประมง แทนการขายวัตถุดิบที่มีมูลค่าเพิ่มต่ำ โดยมีต้นแบบความสำเร็จจากเกาหลีใต้และไต้หวัน

มาเลเซีย

กระทรวงพาณิชย์มาเลเซีย อนุมัติคำขอของ Tesla, Inc. ของสหรัฐฯ ในการเปิดสำนักงานใหญ่ในมาเลเซียเพื่อนำเข้ารถยนต์ไฟฟ้า (EV) พร้อมเปิดตัวศูนย์บริการและติดตั้งเครือข่ายสถานีชาร์จแบตเตอรี่ EV ทั้งนี้ มาเลเซียมุ่งพัฒนาระบบนิเวศ โดยตั้งเป้าในการสร้างสถานีชาร์จแบตเตอรี่สาธารณะอย่างน้อย 10,000 แห่งภายในปี 68 และเพิ่มการใช้รถยนต์ไฟฟ้าเป็น 15% ของจำนวนรถยนต์ทั้งหมดภายในปี 73

สิงคโปร์

คณะกรรมการพัฒนาเศรษฐกิจสิงคโปร์ ปรับเพิ่มเงินลงทุนขั้นต่ำสำหรับผู้ต้องการสถานะผู้พำนักถาวร ในโครงการ Global Investor Program โดยต้องลงทุนเพิ่มอย่างน้อย 10 ล้านดอลลาร์สิงคโปร์ (ประมาณ 257 ล้านบาท) ในธุรกิจ หรือ 25 ล้านดอลลาร์สิงคโปร์ (ประมาณ 641 ล้านบาท) ในกองทุนที่ได้รับอนุมัติ โดยมีเป้าหมายในการดึงดูดเจ้าของธุรกิจที่มีความสามารถสูงเข้าสู่ประเทศมากขึ้น

ฟิลิปปินส์

ธนาคารกลางฟิลิปปินส์ เปิดเผยความเป็นไปได้ในการปรับเพิ่มอัตราดอกเบี้ยนโยบายอีก 0.50% ต่อปี หากเงินเฟ้อสูงกว่า 9% (YoY) นับเป็นสถานการณ์ที่เลวร้ายที่สุด เนื่องจากอัตราเงินเฟ้อเดือน มี.ค. 66 พุ่งสูงแตะระดับ 8.7% (YoY) สูงสุดในรอบ 14 ปี ทั้งนี้ ในปี 65 ธนาคารกลางฟิลิปปินส์ ได้ปรับเพิ่มอัตราดอกเบี้ยนโยบายไปแล้ว 8 ครั้ง ปัจจุบันอัตราดอกเบี้ยอยู่ที่ 4.0% ต่อปี



กัมพูชา

กระทรวงเกษตรกัมพูชา รายงานว่า ในปี 65 รายได้จากการส่งออกพืชเศรษฐกิจลดลง 12.85% (YoY) โดยรายได้จากการส่งออกน้ำยางข้นและไม้ลดลง 12.85% (YoY) และคาดการณ์ราคาน้ำยางพาราและไม้ยางพาราในปี 66 จะยังคงอยู่ในระดับใกล้เคียงกับปี 65 จากแนวโน้มเศรษฐกิจที่ซบเซาโดยเฉพาะอย่างยิ่งผลกระทบจากสงครามรัสเซีย-ยูเครน



สปป.ลาว

สำนักงานสถิติแห่งชาติสปป.ลาว เผยอัตราเงินเฟ้อเดือน ก.พ. 66 พุ่งแตะ 41.26% (YoY) จากระดับ 40.3% ในเดือน มี.ค. จากราคาอาหารและเครื่องดื่มที่ไม่มีแอลกอฮอล์ที่เพิ่มขึ้น 49.33% ค่าเดินทางและการสื่อสารเพิ่มขึ้น 47.42% ค่ารักษาพยาบาลและค่ายาเพิ่มขึ้น 42.4% นอกจากนี้ ค่าโรงแรมและร้านอาหารเพิ่มขึ้น 36.23% ค่าสาธารณูปโภค ได้แก่ ค่าน้ำ ค่าไฟ เพิ่มขึ้น 28.26%



เมียนมา

บริษัท Nestle ตัดสินใจปิดโรงงาน และถอนการลงทุนออกจากเมียนมาหลังไร้ี่แววสันติภาพ โดย Nestle ระบุการผลิตทั้งหมดในเมียนมา หลังรัฐบาลทหารประกาศขยายสถานการณ์ฉุกเฉินในประเทศ ซึ่งหมายถึงการเลื่อนการเลือกตั้งทั่วประเทศออกไปอีก และส่งผลให้สถานการณ์สันติภาพของเมียนมา ยังไม่มีทีท่าว่าจะกลับมาเป็นปกติ



เวียดนาม

มูลค่าการลงทุนจากต่างประเทศในภาคอสังหาริมทรัพย์ในเวียดนามเพิ่มขึ้นสวนทางกับจำนวนโครงการอสังหาริมทรัพย์ ที่กำลังประสบปัญหาต่างๆ เช่น โครงการล้ม หมูบ้านร้าง และหุ้นกู้ผิดนัด ทั้งนี้ ปี 65 ตลาดอสังหาฯ ได้รับ FDI สูงกว่าปีก่อนหน้า 70% โดยมีมูลค่ารวม 4,450 ล้านดอลลาร์สหรัฐ (ประมาณ 153,260 ล้านบาท) โดยส่วนใหญ่เป็นโครงการอุตสาหกรรม และโครงการเชิงพาณิชย์ขนาดใหญ่



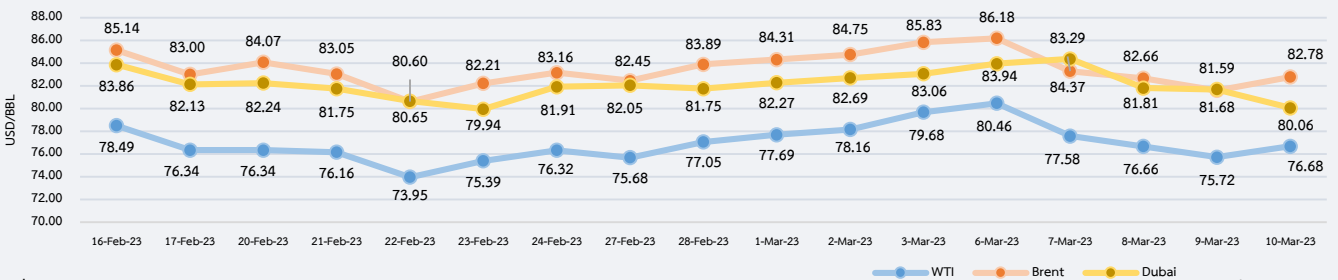
สรุปสถานการณ์ราคาน้ำมันดิบ

ราคาเฉลี่ยรายสัปดาห์ของ WTI และ Brent ลดลง แต่ราคาเฉลี่ยฯ ของ Dubai เพิ่มขึ้น โดยสัปดาห์ล่าสุดราคาน้ำมันดิบเวสต์เท็กซัส (WTI) เฉลี่ยอยู่ที่ 77.42 USD/BBL เบรินท์ (Brent) เฉลี่ยอยู่ที่ 83.30 USD/BBL และดูไบ (Dubai) เฉลี่ยอยู่ที่ 82.37 USD/BBL โดยการลดลงของราคาเฉลี่ยฯ WTI และ Brent เป็นผลมาจากประธานธนาคารกลางสหรัฐฯ (FED) แถลงต่อสภาองเกรสว่า FED มีแนวโน้มที่จะขึ้นอัตราดอกเบี้ยนโยบายต่อไป เพื่อควบคุมภาวะเงินเฟ้อให้ลงมายู่ที่ระดับอัตราเงินเฟ้อเป้าหมาย 2.0% ขณะเดียวกัน ประธานธนาคารกลางสหภาพยุโรป (ECB) ได้ออกมาให้ความเห็นที่ ECB มีแนวโน้มที่จะขึ้นอัตราดอกเบี้ยนโยบายเช่นกัน จึงส่งผลให้ตลาดกลับมากังวลว่าจะส่งผลกระทบต่อความต้องการใช้น้ำมันดิบที่ลดลง อย่างไรก็ตาม ราคาเฉลี่ยฯ Dubai กลับสูงขึ้น ซึ่งได้รับอานิสงส์จากการฟื้นตัวของเศรษฐกิจจีน จึงคาดการณ์ความต้องการใช้น้ำมันดิบของจีนที่จะเพิ่มขึ้นต่อเนื่อง นอกจากนี้ การปรับขึ้นราคาน้ำมันดิบของซาอุดีอาระเบียในเดือน เม.ย. 66 และการอ่อนค่าของสกุลเงินดอลลาร์สหรัฐฯ เป็นอีกแรงหนุนสำคัญให้เกิดความต้องการซื้อน้ำมันดิบเพิ่มขึ้นในช่วงเวลานี้

แนวโน้มราคาน้ำมันดิบ 13 - 17 มี.ค. 66

ราคามีแนวโน้มเคลื่อนไหวในกรอบแคบ ราคาน้ำมันดิบตลาดโลกในสัปดาห์นี้จะมีทั้งแรงหนุนและแรงกดดันไปพร้อมกัน โดยมีแรงกดดันจากธนาคารกลางสหรัฐฯ และธนาคารกลางสหภาพยุโรปที่มีแนวโน้มจะยังคงปรับขึ้นอัตราดอกเบี้ยนโยบายต่อไป ซึ่งคาดการณ์ว่าจะส่งผลกระทบต่อความต้องการใช้น้ำมันดิบที่ลดลงในอนาคต จึงทำให้ราคาน้ำมันดิบอาจปรับตัวลดลงตามการคาดการณ์ดังกล่าว ขณะที่มีแรงหนุนจากปริมาณน้ำมันดิบของกลุ่มโอเปกพลัสในเดือน มี.ค. 66 ที่คาดว่าจะทรงตัวใกล้เคียงกับปริมาณในเดือน ก.พ. 66 เนื่องจากมีหลายประเทศสมาชิกยังคงผลิตได้ต่ำกว่าปริมาณตามโควตาที่ได้รับ รวมทั้งการลดกำลังการผลิตของรัสเซีย นอกจากนี้ ราคายังอาจได้รับแรงหนุนจากประธานาธิบดีสหรัฐฯ เตรียมมีคำสั่งงดการขยายแทนหลุมขุดเจาะน้ำมันดิบบริเวณรัฐอลาสก้า ซึ่งจะส่งผลให้การเพิ่มปริมาณน้ำมันดิบเป็นไปได้ยากจำกัด

ความเคลื่อนไหวราคาน้ำมันดิบ



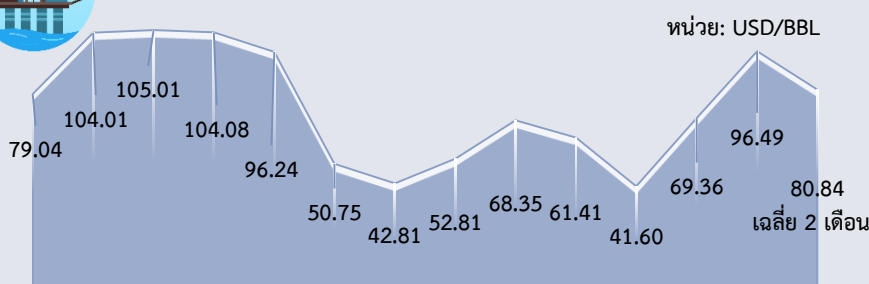
เฉลี่ย มี.ค. 66 : WTI 77.83 USD/BBL; Brent 83.92 USD/BBL; Dubai 82.49 USD/BBL

ที่มา: ไทยออยล์

Dubai	ม.ค.	ก.พ.	มี.ค.	เม.ย.	พ.ค.	มิ.ย.	ก.ค.	ส.ค.	ก.ย.	ต.ค.	พ.ย.	ธ.ค.	เฉลี่ย
2564	54.91	60.87	64.55	62.95	66.58	71.72	73.00	69.74	72.76	81.75	80.51	73.21	69.38
2565	83.60	92.10	111.06	103.51	107.68	113.10	103.03	96.35	90.76	90.96	86.07	77.10	96.28
2566	80.48	81.91	82.49*										81.63
YoY	-3.73	-11.06	-25.72										-15.22

หมายเหตุ: *ราคาเฉลี่ยตั้งแต่วันที่ 1 - 10 มี.ค. 66 ที่มา: ธนาคารโลก, ไทยออยล์

ราคาน้ำมันดิบเฉลี่ยรายปี (เฉลี่ย WTI Brent และ Dubai)



2553 2554 2555 2556 2557 2558 2559 2560 2561 2562 2563 2564 2565 2566

ที่มา: ธนาคารโลก, ไทยออยล์ ประมวลผลโดย สนค.

ประมาณการราคาน้ำมันดิบ

Crude Oil	2566
WTI	77.10
Brent	82.95
WTI, Brent, Dubai (Avg)	85.52

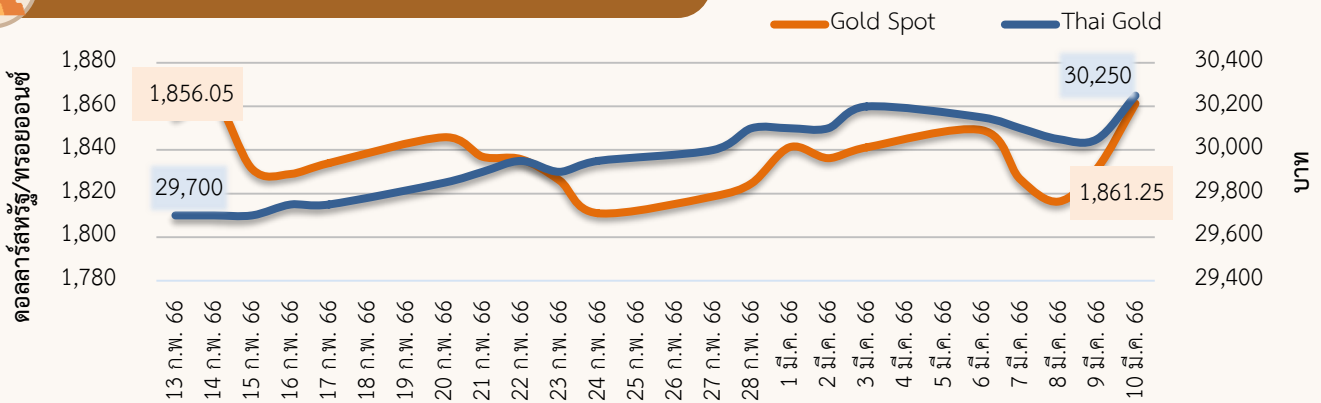
ที่มา: WTI และ Brent (สำนักงานสารสนเทศด้านพลังงานสหรัฐฯ) ประมาณการ ณ มี.ค. 66 ขณะที่ราคาเฉลี่ยทั้ง 3 แหล่ง (IMF) ประมาณการ ณ ต.ค. 65

ความเคลื่อนไหวของราคาทองคำรายสัปดาห์

ราคาทองคำเพิ่มขึ้น ราคาทองคำโลกเฉลี่ยอยู่ที่ 1,836.91 ดอลลาร์สหรัฐ/ทรอยออนซ์ เพิ่มขึ้นสัปดาห์ที่ผ่านมา 0.29% ในขณะที่ราคาทองคำแท่งของไทยเฉลี่ยอยู่ที่ 30,120 บาท เพิ่มขึ้นจากสัปดาห์ที่ผ่านมา 0.1% จากปัจจัยสำคัญ ดังนี้

- 1) ความวิตกกังวลต่อวิกฤตการณ์ทางการเงินกรณีสั่งปิดธนาคาร Silicon Valley Bank (SVB) กรมคุ้มครองการเงินและนวัตกรรมแห่งแคลิฟอร์เนียของสหรัฐฯ (DFPI) สั่งปิด SVB ซึ่งเป็นธนาคารจัดหาเงินทุนให้กับธุรกิจ Start Up ในสหรัฐฯ ประสบปัญหาสภาพคล่องทางการเงิน จนต้องนำสินทรัพย์ของธนาคารขายเพื่อเพิ่มสภาพคล่อง ทำให้ลูกค้าตื่นตระหนกและถอนเงินจากธนาคารจำนวนมาก ถือเป็นกรณีล้มละลายของธนาคารสหรัฐฯ ครั้งใหญ่ที่สุดนับตั้งแต่วิกฤตการณ์การเงินในปี ค.ศ. 2008 โดย S&P Global ได้ลดระดับความน่าเชื่อถือของ SVB ลงสู่ระดับ "D" และ SVB Financial ลงสู่ระดับ "CC" และคาดว่าธนาคารจะเข้าสู่ภาวะล้มละลาย ตามมาด้วยการปิดกิจการของ Silvergate Capital ที่ให้บริการกับอุตสาหกรรมคริปโตเคอร์เรนซี ซึ่งการล้มละลายของธนาคารสร้างความกังวลต่อวิกฤตการณ์ทางการเงินและภาวะเศรษฐกิจตกต่ำ เกิดการเข้าซื้อทองคำในฐานะสินทรัพย์ปลอดภัยมากขึ้น ทั้งนี้ ในช่วงต้นสัปดาห์ราคาทองคำลดลงมาก หลังจากที่ธนาคารกลางสหรัฐฯ (FED) ส่งสัญญาณจะปรับขึ้นอัตราดอกเบี้ยที่แรงขึ้น เพื่อลดเงินเฟ้อสูงหลังจากตัวเลขเศรษฐกิจปรับตัวดีขึ้น ข้อมูลจาก CME Group นักลงทุนให้น้ำหนัก 80% กับการขึ้นอัตราดอกเบี้ย 0.5% ของ FED แต่จากการล้มละลายของธนาคารดังกล่าว อาจจะทำให้ต้องทบทวนการปรับขึ้นอัตราดอกเบี้ยอีกครั้ง และอาจส่งผลกระทบต่อราคาทองคำซึ่งต้องติดตามต่อไป**
- 2) คาดการณ์ราคาทองคำโลกในสัปดาห์หน้า จะปรับตัวอยู่ในช่วง 1,810 - 1,860 ดอลลาร์สหรัฐ/ทรอยออนซ์ ปัจจัยที่ควรติดตาม อาทิ ค่าเงินดอลลาร์สหรัฐ แลกเปลี่ยนนโยบายการเงินของธนาคารกลางยุโรป ดัชนีราคาผู้บริโภค เดือน ก.พ. ของสหรัฐฯ และสหภาพยุโรป ดัชนีราคาผู้ผลิต ดัชนียอดขายปลีกพื้นฐาน (Core Retail Sales) รายงานจำนวนใบอนุญาตก่อสร้าง เดือน ก.พ. ของสหรัฐฯ ดัชนีภาคการผลิตอุตสาหกรรม เดือน ก.พ. ของจีนและสหภาพยุโรป เป็นต้น**

ความเคลื่อนไหวของราคาทองคำรายวัน



ที่มา: CEIC สมาคมค้าทองคำ YLG group และ ฮิวเซ็งเฮง ประมวลผลโดย สนค.

ความเคลื่อนไหวของราคาทองคำรายเดือน

*ราคาเฉลี่ยตั้งแต่วันที่ 1 - 10 มี.ค. 2566 หน่วย: ดอลลาร์สหรัฐ/ทรอยออนซ์

ทองคำโลก	ม.ค.	ก.พ.	มี.ค.	เม.ย.	พ.ค.	มิ.ย.	ก.ค.	ส.ค.	ก.ย.	ต.ค.	พ.ย.	ธ.ค.	เฉลี่ย
2564	1,867	1,808	1,718	1,762	1,853	1,835	1,807	1,784	1,777	1,777	1,820	1,787	1,800
2565	1,817	1,856	1,948	1,934	1,848	1,834	1,736	1,766	1,683	1,664	1,726	1,797	1,801
2566	1,899	1,855	1,838*										1,864
%YoY	4.4	-0.1	-5.6										3.5

ทองคำไทย	ม.ค.	ก.พ.	มี.ค.	เม.ย.	พ.ค.	มิ.ย.	ก.ค.	ส.ค.	ก.ย.	ต.ค.	พ.ย.	ธ.ค.	เฉลี่ย
2564	26,478	25,695	25,024	25,961	27,240	27,232	27,791	27,893	27,784	28,026	28,434	28,398	27,163
2565	28,507	28,593	30,489	30,905	30,093	30,295	29,864	29,867	29,439	29,829	29,620	29,493	29,750
2566	29,764	29,835	30,125*										29,908
%YoY	4.4	4.3	-1.2										0.5

ความเคลื่อนไหวของอัตราแลกเปลี่ยนรายวัน (บาทต่อดอลลาร์สหรัฐ)



ที่มา: ธนาคารแห่งประเทศไทย

ความเคลื่อนไหวในสัปดาห์นี้

อัตราแลกเปลี่ยนเงินบาทต่อดอลลาร์สหรัฐเคลื่อนไหวผันผวนในระดับที่อ่อนค่ากว่าสัปดาห์ก่อน ท่ามกลางสัญญาณคุมเข้มนโยบายการเงินของ FED ในช่วงต้นสัปดาห์ เงินบาทแข็งค่าขึ้นช่วงสั้น ๆ โดยมีปัจจัยบวกจากการชะลอตัวของอัตราเงินเฟ้อไทยเดือน ก.พ. 66 ที่ขยายตัว 3.79% (YoY) ซึ่งต่ำสุดในรอบ 13 เดือน ก่อนจะกลับมาอ่อนค่าลงต่อเนื่องตามทิศทางสกุลเงินเอเชียอื่น ๆ และกระแสเงินทุนไหลออกจากตลาดหุ้นไทยของนักลงทุนต่างชาติ ท่ามกลางการแข็งค่าของเงินดอลลาร์สหรัฐ หลังมีแรงหนุนจากการแถลงนโยบายการเงินและภาวะเศรษฐกิจสหรัฐฯ รอบครึ่งปีของประธานธนาคารกลางสหรัฐฯ (FED) ต่อวุฒิสภาและผู้แทนราษฎรสหรัฐฯ ซึ่งสะท้อนว่า FED จะยังคงต้องปรับขึ้นอัตราดอกเบี้ยต่อไปเพื่อควบคุมภาวะเงินเฟ้อ หลังข้อมูลเศรษฐกิจของสหรัฐฯ แข็งแกร่งกว่าที่คาดการณ์ พร้อมระบุว่ากระบวนการที่จะทำให้อัตราเงินเฟ้อลดลงสู่ระดับเป้าหมายที่ 2% ยังคงใช้ระยะเวลาอีกยาวไกลและไม่ราบรื่น ทำให้นักลงทุนประเมินโอกาสที่ FED จะกลับมาเร่งขึ้นดอกเบี้ย 0.50% ในการประชุมช่วงปลายเดือน มี.ค. นี้อีกครั้ง และมีมุมมองถึงความไปได้มากขึ้นว่าอัตราดอกเบี้ยนโยบายขั้นสุดท้าย (Terminal Rate) ของสหรัฐฯ จะอยู่สูงกว่าที่คาดไว้เดิม

แนวโน้มค่าเงินบาท 13 - 17 มี.ค. 66

ค่าเงินบาทยังมีโอกาสอ่อนค่าและผันผวนมากขึ้นจากการคาดการณ์การปรับขึ้นดอกเบี้ยต่อเนื่องของ FED และความกังวลปัญหาภาคธนาคารในสหรัฐฯ ตลาดการเงินยังคงมีแรงกดดันให้ผันผวน คือ ความกังวลของนักลงทุนเกี่ยวกับการที่ FED ส่งสัญญาณเร่งปรับขึ้นอัตราดอกเบี้ยและคงอัตราดอกเบี้ยไว้ในระดับสูงยาวนานกว่าที่คาดการณ์ไว้ ท่ามกลางประเด็นความกังวลเกี่ยวกับปัญหาในภาคธนาคารของสหรัฐฯ หลังการสั่งปิดกิจการธนาคาร Silicon Valley Bank (SVB) ที่อาจลดโอกาสการเร่งขึ้นดอกเบี้ยของ FED ซึ่งความไม่แน่นอนในตลาดการเงินในระยะนี้ ทำให้นักลงทุนเพิ่มความระมัดระวังในการลงทุน หรือปรับลดการถือครองสินทรัพย์เสี่ยง ซึ่งเป็นปัจจัยกดดันค่าเงินบาทให้ผันผวนและอยู่ในระดับที่อ่อนค่าต่อเนื่อง

ปัจจัยสำคัญที่ต้องติดตาม ได้แก่ ทิศทางเงินทุนของต่างชาติ และการเคลื่อนไหวของสกุลเงินเอเชีย ตัวเลขเศรษฐกิจสหรัฐฯ ที่สำคัญ อาทิ ดัชนีราคาผู้บริโภค (CPI) ยอดค้าปลีก การผลิตภาคอุตสาหกรรม ดัชนีราคาผู้ผลิต ตัวเลขการเริ่มสร้างบ้านเดือน ก.พ. 66 ดัชนีตลาดที่อยู่อาศัย ดัชนีความเชื่อมั่นและตัวเลขเงินเฟ้อคาดการณ์จากมุมมองผู้บริโภค และผลสำรวจภาคการผลิตของ FED สาขาเนวยอร์กและสาขาฟิลาเดลเฟียเดือน มี.ค. 66 รวมทั้ง ผลการประชุมธนาคารกลางยุโรป (ECB)

ความเคลื่อนไหวของอัตราแลกเปลี่ยนรายเดือน

	ม.ค.	ก.พ.	มี.ค.	เม.ย.	พ.ค.	มิ.ย.	ก.ค.	ส.ค.	ก.ย.	ต.ค.	พ.ย.	ธ.ค.	เฉลี่ย
2564	30.01	29.99	30.79	31.34	31.30	31.44	32.61	33.12	33.04	33.48	33.10	33.56	31.98
2565	33.24	32.67	33.25	33.82	34.42	34.97	36.34	35.88	37.04	37.92	36.43	34.80	35.07
2566	33.22	34.01	34.92*										34.05
%YoY	-0.04	4.08	5.02										-2.89

หมายเหตุ: *ราคาเฉลี่ยตั้งแต่วันที่ 1 - 10 มี.ค. 66 ที่มา: ธนาคารแห่งประเทศไทย