

WEEKLY BRIEFING WORLD ECONOMIC UPDATE

6 - 10 กุมภาพันธ์ 2566

TPSO
Trade Policy and Strategy Office



ความเคลื่อนไหวรอบโลก



เมื่อวันที่ 7 ก.พ. 66 แคนาดาและไต้หวันได้เริ่มการเจรจาอย่างเป็นทางการสำหรับข้อตกลงเพื่อส่งเสริมการลงทุนจากต่างประเทศ และกระชับความสัมพันธ์ในอินโดแปซิฟิกให้แน่นแฟ้นยิ่งขึ้น ซึ่งคาดว่าจะสร้างความไม่พอใจให้แก่จีน การเจรจาดังกล่าวสอดคล้องกับแผนของแคนาดาที่จะขยายการค้าและอิทธิพลในภูมิภาคอินโดแปซิฟิก ตามกลยุทธ์ที่ได้ประกาศไว้เมื่อปลายปีก่อน เพื่อส่งเสริมความมั่นคงทางการทหารและไซเบอร์ โดยมุ่งเน้นไปที่ภัยคุกคามจากจีน ทั้งนี้ ความตึงเครียดระหว่างจีนและแคนาดาเพิ่มสูงขึ้นตั้งแต่ปลายปี 61 เมื่อแคนาดาควบคุมตัวผู้บริหาร Huawei Technologies ตามด้วยการจับกุมชาวแคนาดาในจีนด้วยข้อหาการสอดแนม ซึ่งแม้ว่าทั้งหมดจะได้รับการปล่อยตัวแล้วในปี 64 แต่ความสัมพันธ์ยังคงตึงเครียดต่อเนื่องจนถึงปัจจุบัน



นายริชาร์ด มาร์เลส รัฐมนตรีกระทรวงกลาโหมออสเตรเลีย มีคำสั่งตรวจสอบกล้องที่ผลิตจากจีน ที่ใช้ในสำนักงานของกระทรวงกลาโหม ท่ามกลางรายงานว่ากล้องที่ผลิตจากจีนอาจมีความเสี่ยงด้านความปลอดภัยจากการใช้เทคโนโลยีสอดแนม โดยความเคลื่อนไหวดังกล่าวมีขึ้นตามหลังสหราชอาณาจักรที่ขอให้หน่วยงานต่าง ๆ ระงับการติดตั้งกล้องวงจรปิดที่เชื่อมโยงกับจีน ในอาคารที่มีความละเอียดอ่อนเมื่อเดือน พ.ย. 65 เช่นเดียวกับบางรัฐในสหรัฐฯ ที่สั่งห้ามจำหน่ายผลิตภัณฑ์จากบริษัทเทคโนโลยีจีนหลายแห่ง ทั้งนี้ ความสัมพันธ์ระหว่างออสเตรเลียและจีนตึงเครียดขึ้นหลังจากออสเตรเลียสั่งแบน Huawei ในปี 61 อย่างไรก็ตาม นายแอนโทนี แอลบานีส นายกรัฐมนตรีออสเตรเลีย กล่าวว่ารัฐบาลไม่กังวลเกี่ยวกับปฏิบัติการสอดแนมจากจีน เนื่องจากออสเตรเลียยึดหลักความโปร่งใส และมุ่งเน้นเรื่องผลประโยชน์ของชาติเป็นสำคัญ



3 บริษัทใหญ่จากญี่ปุ่น เกาหลีใต้ และเยอรมัน ตกลงที่จะร่วมกันศึกษาโอกาสในการผลิตพลังงานสะอาดในรัฐเท็กซัสของสหรัฐฯ โดยบริษัท Mitsubishi จากญี่ปุ่น บริษัท Lotte Chemical จากเกาหลีใต้ และบริษัทพลังงาน RWE จากเยอรมัน ได้ลงนามในข้อตกลงการศึกษาร่วมกันสำหรับโครงการผลิตและส่งออกแอมโมเนียสะอาดในรัฐเท็กซัส ซึ่งเป็นส่วนหนึ่งของความร่วมมือเพื่อพัฒนาห่วงโซ่อุปทานในเอเชีย ยุโรป และสหรัฐฯ โดยมีเป้าหมายที่จะทำการผลิตครั้งแรกภายในปี 73 ก่อนทยอยเพิ่มปริมาณการผลิตจนถึง 10 ล้านตันต่อปี ทั้งนี้ แอมโมเนียสะอาดเป็นหนึ่งในการพัฒนาสำคัญของประเทศพัฒนาแล้วซึ่งสามารถนำไปประยุกต์ใช้เป็นเชื้อเพลิงในอุตสาหกรรมพลังงานและการขนส่ง ซึ่งจะช่วยผลักดันการเข้าถึงเป้าหมายการปล่อยก๊าซคาร์บอนเป็นศูนย์ภายในช่วงกลางศตวรรษนี้

จีน



สถาบันจัดอันดับความน่าเชื่อถือ Fitch ปรับคาดการณ์การเติบโตทางเศรษฐกิจของจีนในปี 66 เป็น 5.0% จากที่เคยคาดการณ์ไว้ที่ 4.1% เนื่องจากการบริโภคและกิจกรรมทางเศรษฐกิจหลังจากสิ้นสุดมาตรการ Zero-COVID พื้นตัวเร็วกว่าที่คาดการณ์ไว้ อย่างไรก็ตาม การฟื้นตัวของเศรษฐกิจจีนในปีนี้อย่างแข็งแกร่งน้อยกว่าปี 64 ที่เติบโต 8.4% ซึ่ง Fitch ให้ความเห็นว่าการค้าอาจเป็นปัจจัยกดดันต่อเศรษฐกิจจีนในปี 66 เนื่องจากการส่งออกถูกกดดันจากการชะลอตัวของเศรษฐกิจของคู่ค้าสำคัญ เช่น สหรัฐฯ และยุโรป ขณะที่รัฐบาลจีนให้คำมั่นว่ารัฐบาลจะผลักดันการฟื้นตัวของเศรษฐกิจ แม้จะเผชิญกับความยากลำบากและความท้าทายก็ตาม โดยจะมุ่งเน้นการเพิ่มอุปสงค์ภายในประเทศผ่านการลงทุนเป็นหลัก

สหราชอาณาจักร



สถาบันวิจัยเศรษฐกิจและสังคมแห่งชาติสหราชอาณาจักร (NIESR) ปรับลดคาดการณ์การเติบโตของผลิตภัณฑ์มวลรวมภายในประเทศ ปี 66 เหลือ 0.2% จาก 0.7% ที่คาดการณ์ไว้เมื่อเดือน พ.ย. 65 และคาดว่าในปี 67 จะเติบโต 1.0% ลดลงจาก 1.7% ซึ่งถึงแม้เศรษฐกิจจะไม่เข้าสู่ภาวะถดถอย แต่ประชาชนอาจต้องเผชิญกับมาตรฐานการครองชีพที่ลดลงอย่างรุนแรง จากอัตราเงินเฟ้อที่เพิ่มขึ้น โดยผู้อำนวยการ NIESR กล่าวว่าค่าครัวเรือนประมาณ 25% อาจไม่สามารถใช้จ่ายสำหรับค่าอาหารและพลังงาน โดยไม่พึ่งพาเงินออม เงินกู้ยืมหรือเงินช่วยเหลืออื่น ๆ ในปีงบประมาณ 66/67 ซึ่งเป็นสัดส่วนที่เพิ่มขึ้นจากปีงบประมาณก่อน

สหรัฐฯ - จีน



นางเจเน็ต เยลเลน รัฐมนตรีคลังสหรัฐฯ หวังที่จะเดินทางเยือนจีน แต่ยังไม่มียุทธศาสตร์เกี่ยวกับกำหนดเวลา ทั้งนี้ ทีมเจ้าหน้าที่กระทรวงการคลังสหรัฐฯ มีกำหนดจะเดินทางไปจีนในเดือนนี้ เพื่อเตรียมพร้อมรับการมาเยือนของนางเยลเลน อย่างไรก็ตาม กำหนดการเดิมถูกกำหนดไว้ก่อนข้อพิพาททางการทูตเกี่ยวกับบอลถุนของจีนที่วอชิงตัน ซึ่งสร้างความไม่พอใจให้แก่สหรัฐฯ และส่งผลให้นายแอนโทนี บลิงเคน รัฐมนตรีว่าการกระทรวงการต่างประเทศสหรัฐฯ ยกเลิกการเดินทางเยือนจีนเมื่อวันอาทิตย์ที่ผ่านมา โดยนางเยลเลนแถลงต่อสื่อมวลชนว่ายังคงหวังที่จะเดินทางไปจีนเพื่อพบปะคู่ค้าทางเศรษฐกิจ นอกจากนี้ ยังได้เปิดเผยว่าได้พบกับนายหลิว เทอ รองนายกรัฐมนตรีจีน เมื่อเดือน ม.ค. 66 ณ เมืองซูริค ระหว่างการเดินทางไปเยือนแอฟริกา



ไทย

นายจรินทร์ ลักษณวิศิษฏ์ รองนายกรัฐมนตรีและรัฐมนตรีว่าการกระทรวงพาณิชย์ เปิดเผยว่า ภายหลังเป็นประธานการประชุมร่วมกับภาคเอกชนไทยในสหรัฐอเมริกาเพื่อเอมิเรตส์ พบว่าผู้ประกอบการไทยได้ใช้ดูไบเป็นฐานการผลิตและนำเข้าสินค้าจากไทย เพื่อกระจายต่อไปยังกลุ่มประเทศอ่าวอาหรับ 6 ประเทศ คือ ซาอุดีอาระเบีย คูเวต โอมาน สหรัฐอาหรับเอมิเรตส์ กาตาร์ และบาห์เรน โดยในงานดังกล่าว มีการลงนามซื้อขายสินค้าจากไทย มูลค่ารวมกว่า 1,330 ล้านบาท แบ่งเป็นการลงนามซื้อขายอาหาร 21 ล้านบาท สุขภัณฑ์ 630 ล้านบาท ชิ้นส่วนยานยนต์ 542 ล้านบาท และเมล็ดมัน 140 ล้านบาท

สำนักงานนโยบายและยุทธศาสตร์การค้า กระทรวงพาณิชย์ เผยดัชนีราคาผู้บริโภค เดือน ม.ค. 66 เท่ากับ 108.18 เพิ่มขึ้น 5.02% (YoY) ต่ำสุดในรอบ 9 เดือน ตามการชะลอตัวของราคาสินค้าในกลุ่มพลังงานและอาหาร ขณะที่ความต้องการบริโภคในประเทศปรับตัวดีขึ้นจากภาคการท่องเที่ยว เทศกาลปีใหม่และตรุษจีน สินค้าที่มีราคาสูงขึ้น ได้แก่ ผลิตภัณฑ์ทำความสะอาดและวัสดุก่อสร้าง ขณะที่ราคาสินค้าพลังงานและเครื่องใช้ไฟฟ้าปรับตัวลดลง ทั้งนี้ คาดว่าเงินเฟ้อทั้งปีจะชะลอลง โดยยังคงคาดการณ์ไว้ที่ 2 - 3% (YoY) แต่หากสถานการณ์มีการเปลี่ยนแปลง จะมีการทบทวนอีกครั้ง



ญี่ปุ่น

องค์การส่งเสริมการค้าต่างประเทศของญี่ปุ่น เผยผลสำรวจบริษัทญี่ปุ่นในไทย 508 บริษัท ที่จัดทำในเดือน ธ.ค. 65 พบว่าธุรกิจส่งออกคาดว่าจะส่งออกดีขึ้น 35% คาดว่าจะส่งออกคงที่ 51% และคาดว่าจะส่งออกลดลง 14% โดยตลาดส่งออกศักยภาพ คือ เวียดนาม อินเดีย อินโดนีเซีย และญี่ปุ่น ตามลำดับ ทั้งนี้ ธุรกิจที่จะลงทุนเพิ่มด้านโรงงานและเครื่องจักร 31% ลงทุนคงที่ 46% และมีเพียง 16% ที่ลดการลงทุนในไทย เนื่องจากได้รับผลกระทบจากต้นทุนวัตถุดิบ ค่าขนส่ง และพลังงานที่สูงขึ้น



เกาหลีใต้

กระทรวงการค้าเกาหลีใต้รายงานว่าการค้าระหว่างประเทศเดือน ม.ค. 66 ขาดดุลการค้าสูงสุดเป็นประวัติการณ์ที่ 1.27 หมื่นล้านดอลลาร์สหรัฐ เนื่องจากมูลค่าการส่งออกหดตัว 16.6% (YoY) และการนำเข้าหดตัว 2.6% (YoY) โดยเฉพาะการนำเข้าพลังงานมีมูลค่าสูงถึง 1.58 หมื่นล้านดอลลาร์สหรัฐ คิดเป็น 26.8% ของมูลค่าการนำเข้าทั้งหมดในเดือน ม.ค. ทั้งนี้รัฐบาลเกาหลีใต้ ประเมินว่าการส่งออกในปี 66 จะหดตัวสูงถึง 4.5% (YoY)

อาเซียนอัปเดต



อินโดนีเซีย

อินโดนีเซียเตรียมระงับการส่งออกน้ำมันปาล์มบางส่วน เพื่อให้อุปทานเพียงพอภายในประเทศ เนื่องจากราคาน้ำมันปาล์มปรับตัวสูงขึ้นก่อนเทศกาลรอมฎอนที่จะมาถึงในเดือน เม.ย. 66 ขณะที่กระทรวงพาณิชย์ของอินโดนีเซีย ระบุว่าบริษัทน้ำมันปาล์มได้รับคำสั่งให้เพิ่มปริมาณการผลิตในประเทศจาก 300,000 ตันต่อเดือน เพิ่มขึ้นเป็น 450,000 ตันต่อเดือน ไปจนถึงเดือน เม.ย. 66



มาเลเซีย

มาเลเซียประสบปัญหาขาดแคลนผัก หลังเผชิญปัญหาสภาพอากาศแปรปรวนหลังฤดูมรสุม ส่งผลให้ราคาผักสูงขึ้นเกือบ 2 เท่าจากราคาปกติ และคาดว่าปริมาณผักที่ผลิตได้ในช่วงนี้จะลดลงถึง 50% โดยเฉพาะมะเขือเทศ พริก กระเจี๊ยบ ถั่วฝักยาว มะเขือยาว หลังจากที่มีเหตุการณ์น้ำท่วมในรัฐยะโฮร์และปาหัง ทำให้ผลผลิตเสียหายอย่างหนัก โดยที่เกษตรกรยังไม่ได้รับเงินชดเชยจากความเสียหายดังกล่าว



สิงคโปร์

สิงคโปร์เปิดตัวแอปพลิเคชันเช็คจุดบริการชาร์จรถยนต์ไฟฟ้าทั่วประเทศเพื่อกระตุ้นการใช้รถยนต์ไฟฟ้า และสนับสนุนมาตรการลดการปล่อยก๊าซคาร์บอนไดออกไซด์ โดยมีเป้าหมายว่ารถยนต์ทุกคันในสิงคโปร์ต้องใช้พลังงานสะอาดภายในปี 83 จากสถิติพบว่า ในปี 65 มีการใช้รถยนต์ไฟฟ้าสูงกว่าปี 64 ถึง 3 เท่า โดยมีสัดส่วนการจดทะเบียนรถยนต์ไฟฟ้าเพิ่มขึ้นมากกว่า 10% ของจำนวนการจดทะเบียนรถยนต์ใหม่ทั้งประเทศ



ฟิลิปปินส์

สำนักงานสถิติแห่งชาติฟิลิปปินส์ เผยอัตราเงินเฟ้อในเดือน ม.ค. 66 อยู่ที่ 8.7% (YoY) ซึ่งสูงกว่าที่คาดการณ์ไว้และทำสถิติสูงสุดในรอบ 14 ปี เนื่องจากราคาอาหารที่เพิ่มสูงขึ้น ทั้งนี้นักเศรษฐศาสตร์คาดการณ์ว่า มีโอกาสที่ธนาคารกลางฟิลิปปินส์จะขึ้นดอกเบี้ยอีก 0.25 - 0.5% ในการประชุมเดือน ก.พ. 66 นี้ จากการที่อัตราเงินเฟ้อปรับตัวขึ้นเร็วกว่าที่คาดการณ์ไว้



กัมพูชา

กระทรวงพาณิชย์กัมพูชา เตรียมผลักดันการจัดทำข้อตกลงการค้าเสรีแบบพหุภาคีกับคู่ค้าหลักมากขึ้น โดยเฉพาะสหรัฐอเมริกา เวียดนาม อินเดีย ลาว และสหภาพเศรษฐกิจเอเชีย โดยมีความสำเร็จในการทำข้อตกลงกับจีนเป็นต้นแบบ ซึ่งคาดว่าจะทำให้เกิดสัญญาณเชิงบวกในทางเศรษฐกิจต่อนักลงทุน จากกรณีความตกลงที่หลากหลาย และทำให้สินค้าส่งออกกัมพูชาสามารถเข้าถึงตลาดได้กว้างขึ้น



สปป.ลาว

สปป.ลาว รายงานความคืบหน้าในโครงการก่อสร้างสะพานมิตรภาพไทย-ลาว แห่งที่ 5 ไปกว่า 60% ซึ่งคาดว่าจะสร้างเสร็จในช่วงกลางปี 66 และเริ่มเปิดใช้งานได้ในช่วงต้นปี 67 โดยสะพานดังกล่าวเชื่อมต่อระหว่างแขวงบอลิคำไซ กับ จังหวัดบึงกาฬของไทย ซึ่งจะช่วยอำนวยความสะดวกทางการค้าในอนุภูมิภาคุ่มน้ำโขง (Greater Mekong Subregion - GMS) โดยสามารถเชื่อมต่อเส้นทางทางการค้าร่วมกันทั้งไทย ลาว และเวียดนาม



เวียดนาม

ธนาคารโลกประเมินเศรษฐกิจเวียดนามปี 66 จะเติบโตได้เพียง 3.0% (YoY) ซึ่งต่ำกว่าช่วงก่อนการรัฐประหาร โดยมีปัจจัยจากเงินจืดอ่นค่า ข้อจำกัดด้านโลจิสติกส์ ต้นทุนการก่อสร้างที่เพิ่มขึ้น การขาดแคลนไฟฟ้า ภาวะเปราะบางของรัฐบาลที่ส่งผลกระทบต่อเศรษฐกิจ และอัตราเงินเฟ้อในประเทศที่พุ่งสูงขึ้นถึง 20% ขณะที่การร้องขอให้รัสเซียเข้ามาลงทุนในอุตสาหกรรมพลังงานและภาคการผลิต ประสบความล้มเหลวเนื่องจากขาดความเชื่อมั่น



เวียดนาม

ธนาคารโลกประเมินว่า อัตราการเติบโตทางเศรษฐกิจเวียดนามในปี 66 จะขยายตัวที่ 6.3% (YoY) ลดลง 0.2% จากประมาณการช่วงก่อนหน้า แต่ยังคงขยายตัวสูงสุดเป็นอันดับที่ 2 ในภูมิภาคเอเชียแปซิฟิก เนื่องจากมีการให้ความสำคัญกับการรักษาเสถียรภาพทางเศรษฐกิจอย่างต่อเนื่อง มีการควบคุมเงินเฟ้อที่ดี ขณะที่ผลประกอบการของทุกภาคส่วนมีความแข็งแกร่งอยู่ในแดนบวก



สถานการณ์ราคาน้ำมันดิบ



6 - 10 กุมภาพันธ์ 2566

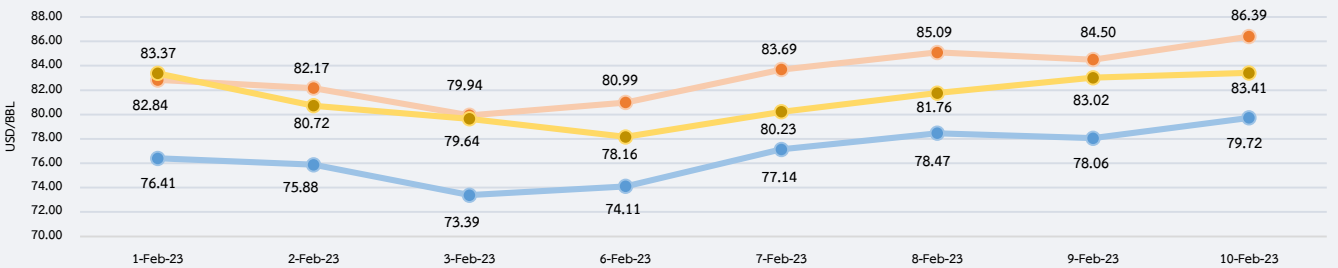
สรุปสถานการณ์ราคาน้ำมันดิบ

ราคาเฉลี่ยรายสัปดาห์สูงขึ้น โดยสัปดาห์ล่าสุดราคาน้ำมันดิบเวสต์เท็กซัส (WTI) เฉลี่ยอยู่ที่ 77.50 USD/BBL เบรินท์ (Brent) เฉลี่ยอยู่ที่ 84.13 USD/BBL และดูไบ (Dubai) เฉลี่ยอยู่ที่ 81.32 USD/BBL โดยราคาน้ำมันดิบยังคงมีแรงหนุนจากการฟื้นตัวของกิจกรรมทางเศรษฐกิจจีน โดยเฉพาะภาคบริการ ขณะที่ความกังวลของตลาดต่อท่าที่การใช้นโยบายการเงินของธนาคารกลางสหรัฐฯ เริ่มน้อยลง หลังจากที่ประธานธนาคารกลางสหรัฐฯ ออกมาเปิดเผยว่า เริ่มเห็นแนวโน้มอัตราเงินเฟ้อที่ค่อย ๆ ลดลง ตลาดจึงคาดว่า ธนาคารกลางสหรัฐฯ จะปรับขึ้นอัตราดอกเบี้ยนโยบายในอัตราที่ลดลง ขณะเดียวกันปัจจัยด้านอุปทานยังมีส่วนช่วยหนุนราคาน้ำมันดิบ เมื่อการขนส่งน้ำมันดิบทางท่อไปยัง Ceyhan port ของตุรกี ก่อนบรรทุกขึ้นเรือเพื่อส่งออกไปยังแถบเมดิเตอร์เรเนียนและทวีปยุโรปโดยรอบ ได้หยุดชะงักลงชั่วคราวหลังจากที่ตุรกีเผชิญกับแผ่นดินไหวครั้งใหญ่ จึงส่งผลให้ประเทศผู้ส่งออกน้ำมันดิบจากภูมิภาคตะวันออกกลาง (เช่น อิรัก) และเอเชียกลาง (เช่น คาซัคสถาน อาเซอร์ไบจาน) จำเป็นต้องหยุดการส่งออกชั่วคราว

แนวโน้มราคาน้ำมันดิบ 13 - 17 ก.พ. 66

ราคาเฉลี่ยมีแนวโน้มสูงขึ้น ราคาน้ำมันดิบตลาดโลกในสัปดาห์นี้คาดว่าจะยังคงมีแรงหนุนจากการฟื้นตัวของกิจกรรมทางเศรษฐกิจจีน ซึ่งเป็นแรงหนุนที่สำคัญจากฝั่งอุปสงค์ และคาดว่าจะได้รับอานิสงส์จากเสถียรภาพกลุ่มโอเปกที่ออกมากล่าวเมื่อวันอาทิตย์ที่ผ่านมา ปริมาณความต้องการใช้น้ำมันดิบในปีนี้จะมากกว่าช่วงก่อนเกิดการแพร่ระบาดของไวรัสโควิด-19 ขณะเดียวกัน กลุ่มโอเปกได้รายงานปริมาณการผลิตน้ำมันดิบในเดือน ม.ค. 66 ของประเทศสมาชิกและพันธมิตรลดลง 2.5 ล้านบาร์เรลต่อวัน ซึ่งลดลงมากกว่าปริมาณเป้าหมายที่ 2 ล้านบาร์เรลต่อวัน ท่ามกลางอุปสงค์ที่เพิ่มขึ้นจากการฟื้นตัวของความต้องการใช้น้ำมันดิบจากจีน อย่างไรก็ตาม ในสัปดาห์นี้อาจมีปัจจัยที่ทำให้ราคาน้ำมันดิบผันผวน อาทิ การกลับมาดำเนินการขนส่งน้ำมันดิบทางท่อไปยัง Ceyhan port ของตุรกีได้ เป็นต้น

ความเคลื่อนไหวราคาน้ำมันดิบ



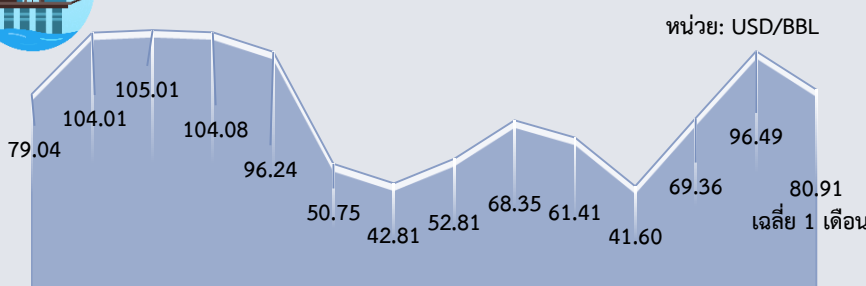
เฉลี่ย ก.พ. 66 : WTI 76.65 USD/BBL; Brent 83.20 USD/BBL; Dubai 81.29 USD/BBL

ที่มา: ไทยออยล์

Dubai	ม.ค.	ก.พ.	มี.ค.	เม.ย.	พ.ค.	มิ.ย.	ก.ค.	ส.ค.	ก.ย.	ต.ค.	พ.ย.	ธ.ค.	เฉลี่ย
2564	54.91	60.87	64.55	62.95	66.58	71.72	73.00	69.74	72.76	81.75	80.51	73.21	69.38
2565	83.60	92.10	111.06	103.51	107.68	113.10	103.03	96.35	90.76	90.96	86.07	77.10	96.28
2566	80.48	81.29*											80.88
YoY	-3.73	-11.74											-15.99

หมายเหตุ: *ราคาเฉลี่ยตั้งแต่วันที่ 1 - 10 ก.พ. 66 ที่มา: ธนาคารโลก, ไทยออยล์

ราคาน้ำมันดิบเฉลี่ยรายปี (เฉลี่ย WTI Brent และ Dubai)



2553 2554 2555 2556 2557 2558 2559 2560 2561 2562 2563 2564 2565 2566

ที่มา: ธนาคารโลก, ไทยออยล์ ประมวลผลโดย สนค.

ประมาณการราคาน้ำมันดิบ

Crude Oil	2566
WTI	77.84
Brent	83.63
WTI, Brent, Dubai (Avg)	85.52

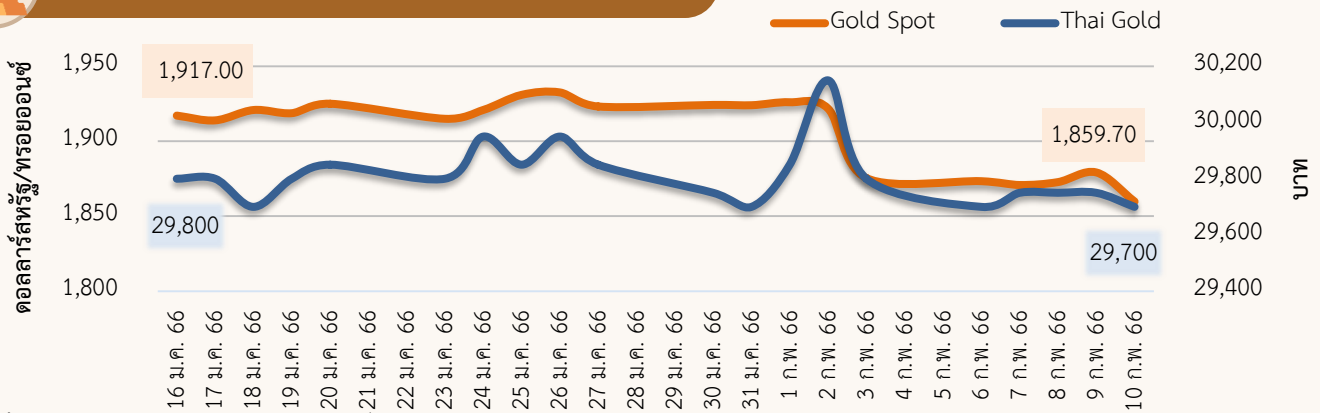
ที่มา: WTI และ Brent (สำนักงานสารสนเทศด้านพลังงานสหรัฐฯ) ประมาณการ ณ ก.พ. 66 ขณะที่ราคาเฉลี่ยทั้ง 3 แหล่ง (IMF) ประมาณการ ณ ต.ค. 65

ความเคลื่อนไหวของราคาทองคำรายสัปดาห์

ราคาทองคำลดลง ราคาทองคำโลกเฉลี่ยอยู่ที่ 1,871.08 ดอลลาร์สหรัฐ/ทรอยออนซ์ ลดลงจากสัปดาห์ที่ผ่านมา 2.3% ในขณะที่ราคาทองคำแท่งของไทยเฉลี่ยอยู่ที่ 29,730 บาท ลดลงจากสัปดาห์ที่ผ่านมา 0.4% จากปัจจัยสำคัญ ดังนี้

- 1) รัฐมนตรีว่าการกระทรวงการคลังสหรัฐฯ มองว่า สหรัฐฯ สามารถหลีกเลี่ยงเศรษฐกิจถดถอยได้ นางเจเน็ต เยลเลน รัฐมนตรีว่าการกระทรวงการคลังสหรัฐฯ กล่าวในรายการของสถานีโทรทัศน์ ABC ว่าแนวโน้มเงินเฟ้อลดลงอย่างมีนัยสำคัญ อีกทั้ง นายเจอโรม พาวเวลล์ ประธานธนาคารกลางสหรัฐฯ (FED) ส่งสัญญาณว่าอาจจะมีการปรับขึ้นอัตราดอกเบี้ยอีก 2-3 ครั้ง เพื่อให้เงินเฟ้อกลับสู่เป้าหมายที่ 2% และเศรษฐกิจสหรัฐฯ ยังคงแข็งแกร่ง จากการขยายตัวของตลาดแรงงาน ซึ่งเป็นปัจจัยลบต่อราคาทองคำ
- 2) ค่าเงินดอลลาร์สหรัฐแข็งค่าและผลตอบแทนพันธบัตรสหรัฐฯ ปรับตัวขึ้น ราคาทองคำถูกกดดันจากการแข็งค่าของเงินดอลลาร์สหรัฐและผลตอบแทนพันธบัตรที่สูงขึ้น เนื่องจากทองคำเป็นสินทรัพย์ที่ไม่มีผลตอบแทนในรูปดอกเบี้ย โดยดัชนีเงินดอลลาร์สหรัฐเมื่อเปรียบเทียบกับสกุลเงินหลักอีก 6 สกุลในตะกร้าเงิน (เยน ฟรังก์สวิส เหยียดแคนาดา โครนาสวีเดน ยูโร และปอนด์สเตอร์ลิง) เพิ่มขึ้น 3.8% รวมทั้งผลสำรวจของมหาวิทยาลัยมิชิแกน รายงานว่า ในเดือน ก.พ. 66 ดัชนีความเชื่อมั่นของผู้บริโภคเพิ่มสู่ระดับ 66.4 ซึ่งสูงกว่าค่าคาดการณ์ไว้ที่ 65.1 และสูงกว่าเดือน ม.ค. 66 ที่ 64.9
- 3) คาดการณ์ราคาทองคำโลกในสัปดาห์หน้า จะปรับตัวอยู่ในช่วง 1,840 – 1,900 ดอลลาร์สหรัฐ/ทรอยออนซ์ ปัจจัยที่ควรติดตาม อาทิ ค่าเงินดอลลาร์สหรัฐ คำกล่าวของประธานธนาคารกลางยุโรป ดัชนีภาคการผลิตอุตสาหกรรม เดือน ธ.ค. 65 ของสหภาพยุโรป และสหรัฐฯ ดัชนีราคาผู้บริโภค (CPI) เดือน ม.ค. 66 และดัชนียอดขายปลีก (Retail Sales) เดือน ม.ค. 66 ของสหรัฐฯ และสหราชอาณาจักร เป็นต้น

ความเคลื่อนไหวของราคาทองคำรายวัน



ที่มา: CEIC สมาคมค้าทองคำ YLG group และ ฮิวเซ็งเฮง ประมวลผลโดย สนค.

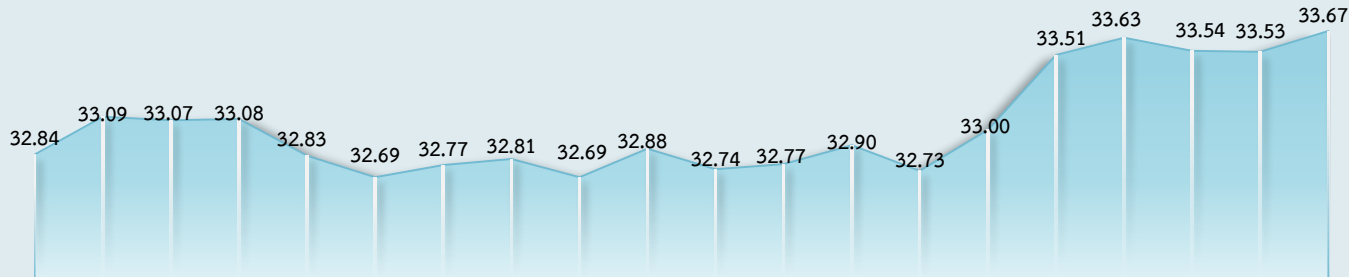
ความเคลื่อนไหวของราคาทองคำรายเดือน

*ราคาเฉลี่ยตั้งแต่วันที่ 1 – 10 ก.พ. 66 หน่วย: ดอลลาร์สหรัฐ/ทรอยออนซ์

ทองคำโลก	ม.ค.	ก.พ.	มี.ค.	เม.ย.	พ.ค.	มิ.ย.	ก.ค.	ส.ค.	ก.ย.	ต.ค.	พ.ย.	ธ.ค.	เฉลี่ย
2564	1,867	1,808	1,718	1,762	1,853	1,835	1,807	1,784	1,777	1,777	1,820	1,787	1,800
2565	1,817	1,856	1,948	1,934	1,848	1,834	1,736	1,766	1,683	1,664	1,726	1,797	1,801
2566	1,899	1,885*											1,892
%YoY	4.4	1.5											5.0

ทองคำไทย	ม.ค.	ก.พ.	มี.ค.	เม.ย.	พ.ค.	มิ.ย.	ก.ค.	ส.ค.	ก.ย.	ต.ค.	พ.ย.	ธ.ค.	เฉลี่ย
2564	26,478	25,695	25,024	25,961	27,240	27,232	27,791	27,893	27,784	28,026	28,434	28,398	27,163
2565	28,507	28,593	30,489	30,905	30,093	30,295	29,864	29,867	29,439	29,829	29,620	29,493	29,750
2566	29,764	29,806*											29,785
%YoY	4.4	4.2											0.1

ความเคลื่อนไหวของอัตราแลกเปลี่ยนรายวัน (บาทต่อดอลลาร์สหรัฐ)



ที่มา: ธนาคารแห่งประเทศไทย

ความเคลื่อนไหวในสัปดาห์นี้

อัตราแลกเปลี่ยนเงินบาทต่อดอลลาร์สหรัฐเคลื่อนไหวผันผวนในระดับที่อ่อนค่ากว่าสัปดาห์ก่อน โดยในช่วงต้นสัปดาห์เงินบาทอ่อนค่าลงตามการแข็งค่าของเงินดอลลาร์ฯ หลังตัวเลขการจ้างงานนอกภาคเกษตรและข้อมูลตลาดแรงงานอื่น ๆ ในเดือน ม.ค. 66 ของสหรัฐฯ ที่เปิดเผยเมื่อสัปดาห์ก่อนออกมาแข็งแกร่งกว่าที่ตลาดคาด รวมถึงดัชนีภาคบริการของสหรัฐฯ โดย ISM ที่ปรับตัวขึ้นสู่ระดับ 55.2 ในเดือน ม.ค. 66 จากระดับ 49.2 ในเดือน ธ.ค. 65 บ่งชี้ว่า ภาคบริการกลับมามีการขยายตัว ซึ่งหนุนการคาดการณ์แนวโน้มการคุมเข้มนโยบายการเงินต่อเนื่องของธนาคารกลางสหรัฐฯ (FED) ทั้งนี้ เงินบาทกลับมาแข็งค่ามากขึ้นในช่วงกลางสัปดาห์ หลังจากถ้อยแถลงของประธาน FED สะท้อนว่าอาจลดความเข้มงวดในการดำเนินนโยบายการเงิน โดยเฉพาะมุมมองที่ว่า อัตราเงินเฟ้อของสหรัฐฯ กำลังชะลอลง อย่างไรก็ดี การที่บรรดาเจ้าหน้าที่ FED ต่างออกมาให้ความเห็น บ่งชี้ถึงความจำเป็นในการปรับขึ้นอัตราดอกเบี้ยและคงอัตราดอกเบี้ยไว้ในระดับสูงต่อเนื่อง เพื่อควบคุมอัตราเงินเฟ้อ ทำให้มีแรงซื้อเงินดอลลาร์ฯ อีกครั้ง ส่งผลให้เงินบาทอ่อนค่าลงมากขึ้นช่วงปลายสัปดาห์ โดยแตะระดับอ่อนค่าสุดในรอบ 1 เดือนที่ 33.67 บาทต่อดอลลาร์สหรัฐ ซึ่งสอดคล้องกับแรงขายสุทธิในตลาดหุ้นและพันธบัตรไทยของนักลงทุนต่างชาติ

แนวโน้มค่าเงินบาท 13 - 17 ก.พ. 66

ค่าเงินบาทยังมีโอกาสผันผวนและอ่อนค่าลง ท่ามกลางความกังวลต่อการเดินทางปรับขึ้นอัตราดอกเบี้ยของ FED เงินบาทมีแนวโน้มที่จะอ่อนค่าลงและอาจผันผวนมากขึ้นเนื่องจากในช่วงนี้เงินดอลลาร์ฯ ได้รับความพยุงหนุนต่อเนื่องจากการทบทวนการคาดการณ์ของตลาด ต่อทิศทาง การปรับขึ้นอัตราดอกเบี้ยของ FED หลังตลาดแรงงานแข็งแกร่งเกินคาด โดยนักลงทุนประเมินว่า FED มีแนวโน้มจะเดินทางขึ้นอัตราดอกเบี้ยต่อไปในช่วงครึ่งแรกปีนี้ เพื่อให้มั่นใจว่าจะควบคุมอัตราเงินเฟ้อของสหรัฐฯ ให้ลงมาสู่ระดับเป้าหมายที่ 2% สอดคล้องกับที่คณะกรรมการ FED ต่างออกมาสนับสนุนการปรับขึ้นอัตราดอกเบี้ยอย่างต่อเนื่อง เพื่อสร้างความเชื่อมั่นว่าแรงกดดันด้านเงินเฟ้อจะชะลอลงตัวลง ประกอบกับข้อมูลเศรษฐกิจสหรัฐฯ เช่น ตัวชี้วัดด้านการจ้างงานปรับตัวดีขึ้น ทำให้นักลงทุนบางส่วนเริ่มมองว่า เศรษฐกิจสหรัฐฯ อาจจะไม่ได้ชะลอลงอย่างหนักจนเข้าสู่ภาวะเศรษฐกิจถดถอย อย่างไรก็ดีคาดการณ์ไว้ก่อนหน้า

ปัจจัยสำคัญที่ต้องติดตาม ได้แก่ GDP ไตรมาส 4/65 ของไทย ทิศทางเงินทุนต่างชาติ และถ้อยแถลงของเจ้าหน้าที่ FED ตัวเลขเศรษฐกิจสหรัฐฯ ที่สำคัญ อาทิ ดัชนีราคาผู้บริโภค ตัวเลขคาดการณ์เงินเฟ้อของผู้บริโภค ดัชนีราคาผู้ผลิต ยอดค้าปลีก การผลิตภาคอุตสาหกรรม และการเริ่มสร้างบ้านเดือน ม.ค. 66

ความเคลื่อนไหวของอัตราแลกเปลี่ยนรายเดือน

	ม.ค.	ก.พ.	มี.ค.	เม.ย.	พ.ค.	มิ.ย.	ก.ค.	ส.ค.	ก.ย.	ต.ค.	พ.ย.	ธ.ค.	เฉลี่ย
2564	30.01	29.99	30.79	31.34	31.30	31.44	32.61	33.12	33.04	33.48	33.10	33.56	31.98
2565	33.24	32.67	33.25	33.82	34.42	34.97	36.34	35.88	37.04	37.92	36.43	34.80	35.07
2566	33.22	33.31*											33.27
%YoY	-0.04	1.96											-5.12

หมายเหตุ: *ราคาเฉลี่ยตั้งแต่วันที่ 1 - 10 ก.พ. 66 ที่มา: ธนาคารแห่งประเทศไทย