

# WEEKLY BRIEFING WORLD ECONOMIC UPDATE

5 - 9 กันยายน 2565

**TPSO**  
Trade Policy and Strategy Office



## ความเคลื่อนไหวรอบโลก



Eurostat รายงานดัชนีปริมาณการค้าปลีก (Volume of Retail Trade) เดือน ก.ค. 65 ของยูโรโซน อยู่ที่ระดับ 113.6 ลดลง 0.9% เมื่อเทียบกับเดือน ก.ค. 64 โดยหมวดอาหาร เครื่องดื่ม และยาสูบ ลดลง 2.4% สินค้าที่ไม่ใช่ผลิตภัณฑ์อาหาร (ไม่รวมน้ำมันรถยนต์) ลดลง 0.9% และน้ำมันรถยนต์ เพิ่มขึ้น 0.6% ขณะที่ดัชนีปริมาณการค้าปลีกของสหภาพยุโรป อยู่ที่ระดับ 116.8 ลดลง 0.5% เมื่อเทียบกับเดือน ก.ค. 64 โดยหมวดอาหาร เครื่องดื่ม และยาสูบ ลดลง 2.0% สินค้าที่ไม่ใช่ผลิตภัณฑ์อาหาร (ไม่รวมน้ำมันรถยนต์) ลดลง 0.7% และน้ำมันรถยนต์ เพิ่มขึ้น 1.3%

## อินเดีย



อินเดียจะแซงหน้าสหราชอาณาจักรขึ้นเป็นประเทศที่มีขนาดเศรษฐกิจที่ใหญ่ที่สุดเป็นอันดับ 5 ของโลก รองจากสหรัฐอเมริกา จีน ญี่ปุ่น และเยอรมนี ตามการคาดการณ์ผลิตภัณฑ์มวลรวมภายในประเทศ (GDP) ปี 65 ของกองทุนการเงินระหว่างประเทศ (IMF) โดย GDP ของอินเดียจะแตะระดับ 3.53 ล้านล้านดอลลาร์สหรัฐ ขณะที่ GDP ของสหราชอาณาจักร จะอยู่ที่ 3.38 ล้านล้านดอลลาร์สหรัฐ อย่างไรก็ตาม อินเดียมีประชากรถึง 1.4 พันล้านคน ขณะที่สหราชอาณาจักรมีประชากรราว 68 ล้านคน ดังนั้น GDP ต่อหัวของอินเดีย (2,520 ดอลลาร์สหรัฐต่อคน) จึงยังคงต่ำกว่าสหราชอาณาจักร (49,760 ดอลลาร์สหรัฐต่อคน)

## รัสเซีย



สำนักงานผู้แทนประธานาธิบดีของเขตสหพันธรัฐตะวันออกไกลแห่งรัสเซีย เปิดเผยว่า การประชุมเศรษฐกิจภูมิภาคตะวันออกไกล (Eastern Economic Forum - EEF) ครั้งที่ 7 ในหัวข้อ “บนเส้นทางสู่โลกหลายขั้ว (On the Path to a Multipolar World)” ระหว่างวันที่ 5 - 8 ก.ย. 65 ณ เมืองวลาดิวอสต็อก ได้เกิดข้อตกลงจำนวน 290 ฉบับ คิดเป็นมูลค่าถึง 3.27 ล้านล้านรูเบิล (53.4 พันล้านดอลลาร์สหรัฐ) จากก่อนหน้านี้ที่ได้รับเงินลงทุนราว 2.7 ล้านล้านรูเบิล ซึ่งสร้างงานได้กว่า 1 แสนตำแหน่ง และท่ามกลางความท้าทายจากการถูกคว่ำบาตร เศรษฐกิจในภูมิภาคตะวันออกไกลจะยิ่งมีความสำคัญมากขึ้น ทั้งนี้ การประชุม EEF เป็นเวทีระหว่างประเทศที่สำคัญสำหรับการสร้างและกระชับความสัมพันธ์ด้านการลงทุนระหว่างรัสเซียและทั่วโลก ซึ่งก่อตั้งขึ้นโดยคำสั่งของประธานาธิบดีปูตินในปี 58 เพื่อสนับสนุนการพัฒนาเศรษฐกิจของตะวันออกไกลของรัสเซียและเพื่อขยายความร่วมมือระหว่างประเทศในภูมิภาคเอเชียแปซิฟิก

## จีน



การค้าระหว่างประเทศของจีนในเดือน ส.ค. 65 ชะลอลง เนื่องจากราคาพลังงานและอัตราเงินเฟ้อที่เพิ่มสูงขึ้น รวมถึงมาตรการควบคุมโควิด-19 ของจีน โดยการส่งออกของจีนมีมูลค่า 3.15 แสนล้านดอลลาร์สหรัฐ เพิ่มขึ้น 7.1% ชะลอลงจากเดือน ก.ค. 65 ที่เพิ่มขึ้น 18.0% และการนำเข้ามีมูลค่า 2.36 แสนล้านดอลลาร์สหรัฐ เพิ่มขึ้น 0.3% ชะลอลงจากเดือน ก.ค. 65 ที่เพิ่มขึ้น 2.3% ทั้งนี้ อุปสงค์ของสินค้าส่งออกจากจีนอ่อนตัวลง เนื่องจากเศรษฐกิจของชาติตะวันตกชะลอตัว และธนาคารกลางสหรัฐฯ และธนาคารกลางในยุโรป ต่างขึ้นอัตราดอกเบี้ยเพื่อควบคุมอัตราเงินเฟ้อที่พุ่งสูงขึ้น ขณะที่การนำเข้าได้รับผลกระทบจากการปิดเมืองต่าง ๆ ในประเทศหลายครั้ง เพื่อควบคุมการแพร่ระบาดของไวรัสโควิด-19 ซึ่งส่งผลต่อการใช้จ่ายของผู้บริโภคในจีน

## สหราชอาณาจักร



ลิว ทรัสส์ นายกรัฐมนตรีคนใหม่ของอังกฤษ กล่าวสุนทรพจน์หลังรับตำแหน่งอย่างเป็นทางการ พร้อมให้คำมั่นว่าจะนำพาประเทศผ่านพ้นวิกฤตเศรษฐกิจที่เผชิญอยู่ โดยมีสิ่งสำคัญ 3 ประการที่จะต้องดำเนินการ ได้แก่ การลดภาษีเพื่อกระตุ้นเศรษฐกิจ การช่วยเหลือเรื่องค่าใช้จ่ายด้านพลังงานที่สูงขึ้น และการบริการสุขภาพของประเทศที่ดำเนินการโดยภาครัฐ ทั้งนี้ ธนาคารกลางอังกฤษ (BoE) ได้เตือนว่าจะเกิดภาวะถดถอยทางเศรษฐกิจที่ยาวนานภายในสิ้นปีนี้

## สหรัฐอเมริกา



เมื่อวันที่ 7 ก.ย. 65 ธนาคารกลางสหรัฐฯ (FED) เปิดเผยรายงานสรุปภาวะเศรษฐกิจใน 12 เขตของสหรัฐฯ (Beige Book) ระบุว่า ในช่วง ก.ค. - ส.ค. 65 กิจกรรมทางเศรษฐกิจขยายตัวเล็กน้อยถึงปานกลาง โดยเขตส่วนใหญ่รายงานว่า การใช้จ่ายของภาคครัวเรือนยังคงอ่อนแอ โดยประชาชนลดการใช้จ่ายสินค้าฟุ่มเฟือย และหันไปเลือกซื้อเฉพาะอาหารและสินค้าที่จำเป็นเท่านั้น การจำหน่ายรถยนต์ยังคงซบเซาสะท้อนถึงสินค้าคงคลังที่มีจำกัดและราคาที่เพิ่มสูงขึ้น กิจกรรมทางการผลิตเติบโตในหลายเขต แม้บางเขตมีผลผลิตลดลงเนื่องจากห่วงโซ่อุปทานหยุดชะงักและขาดแคลนแรงงานภาคอสังหาริมทรัพย์ที่อยู่อาศัยอ่อนแอลงอย่างชัดเจนจากยอดขายบ้านที่ลดลงทั้ง 12 เขต ขณะที่ภาคอสังหาริมทรัพย์เพื่อการพาณิชย์ชะลอตัวลง ทั้งนี้ แนวโน้มการเติบโตทางเศรษฐกิจในอนาคตโดยทั่วไปยังคงอ่อนแอ โดยคาดว่าอุปสงค์จะชะลอตัวลงอีกในช่วง 6 - 12 เดือนข้างหน้า



## ไทย

สภาธุรกิจตลาดทุนไทย เปิดเผยดัชนีความเชื่อมั่นนักลงทุนในอีก 3 เดือนข้างหน้า อยู่ที่ระดับ 116.59 เพิ่มขึ้น 12.2% (MoM) ซึ่งยังคงอยู่ในเกณฑ์ทรงตัว โดยภาคการท่องเที่ยว การไหลเข้าของเงินทุน และนโยบายการเงินของธนาคารกลางสหรัฐฯ (FED) จะเป็นปัจจัยสนับสนุนความเชื่อมั่นของนักลงทุน ตามลำดับ ขณะที่สถานการณ์การระบาดของโรคโควิด-19 นโยบายการขึ้นอัตราดอกเบี้ยของ FED และการไหลออกของเงินทุน จะเป็นปัจจัยที่ลดความเชื่อมั่นของนักลงทุน

คณะกรรมการร่วม 3 สถาบัน (กกร.) คงประมาณการเศรษฐกิจไทย ปี 65 จะขยายตัวได้ในกรอบ 2.75% - 3.5% ขณะที่มูลค่าการส่งออก คาดว่าจะขยายตัวได้ในกรอบ 6.0% - 8.0% และอัตราเงินเฟ้อทั่วไปอยู่ในกรอบ 5.5% - 7.0% ทั้งนี้ กกร. ประเมินว่าเศรษฐกิจไทยยังขยายตัวได้จากการเปิดประเทศ การท่องเที่ยว และการฟื้นตัวของอุปสงค์ในประเทศ แต่ต้องติดตามสถานการณ์ตลาดต่างประเทศที่ชะลอตัวอย่างใกล้ชิด โดยเฉพาะสหรัฐฯ ยุโรป และจีน ที่ได้ปรับลดคาดการณ์การขยายตัวของเศรษฐกิจลง



## ญี่ปุ่น

ญี่ปุ่นเพิ่มจำนวนนักท่องเที่ยวเข้าประเทศสูงสุด 50,000 คนต่อวัน เพื่อกระตุ้นภาคการท่องเที่ยวที่ได้รับผลกระทบจากการระบาดของโรคโควิด-19 โดยปรับปรุงระเบียบการเดินทางขาเข้าให้สอดคล้องกับประเทศเศรษฐกิจหลักอื่น ๆ เช่น การยกเลิกข้อกำหนดตรวจโรคโควิด-19 ก่อนเดินทาง 72 ชั่วโมง เมื่อฉีดวัคซีนครบ 3 โดส รวมถึงใช้ประโยชน์จากเงินเยนที่อ่อนค่า ซึ่งจะช่วยส่งเสริมกำลังซื้อของนักท่องเที่ยว และช่วยให้เศรษฐกิจญี่ปุ่นฟื้นตัวจากภาวะซบเซา



## เกาหลีใต้

สำนักงานสถิติแห่งชาติเกาหลีใต้ คาดการณ์ประชากรผู้สูงอายุ หรือผู้มีอายุ 65 ปีขึ้นไป จะครองสัดส่วน 36.7% ภายในปี 2587 ทำให้เป็นประเทศที่มีประชากรสูงอายุมากที่สุดในโลก แซงหน้าประเทศญี่ปุ่น ขณะที่อัตราการเกิดลดลงอย่างต่อเนื่อง สำหรับประชากรวัยทำงาน หรือผู้มีอายุ 15 - 64 ปี จะลดลงอยู่ที่ 71.0% ในปี 2583 และ 46.1% ในปี 2613

## อาเซียนอัปเดต



## อินโดนีเซีย

สหพันธ์แรงงานอินโดนีเซีย คาดว่าจะมีผู้เข้าร่วมการประท้วงมากถึง 5,000 คนในกรุงจาการ์ตา และอีกหลายพันคนทั่วอินโดนีเซีย เพื่อเรียกร้องให้รัฐบาลเพิกถอนการตัดสินใจที่ส่งผลกระทบต่อแรงงานเกษตรกร ชาวประมง และคนยากจนในเขตเมือง ท่ามกลางกระแสความไม่พอใจหลังรัฐบาลปรับขึ้นราคาน้ำมัน



## มาเลเซีย

ค่าเงินมาเลเซียอ่อนค่าลง 0.2% อยู่ที่ 4.5015 ริงกิตต่อดอลลาร์สหรัฐ ต่ำสุดในรอบ 24 ปี เนื่องจากค่าเงินดอลลาร์สหรัฐแข็งค่าขึ้น รวมทั้งความเสี่ยงทางการเมืองภายในประเทศ ได้ลดทอนความเชื่อมั่นลง โดยสกุลเงินมาเลเซียอยู่ในระดับอ่อนแอที่สุด นับตั้งแต่เดือน ม.ค. 41 ในช่วงวิกฤตการเงินในเอเชีย



## สิงคโปร์

นักเศรษฐศาสตร์สิงคโปร์ วิเคราะห์ว่าสิงคโปร์มีความเปราะบางต่อปัญหาเศรษฐกิจถดถอยของสหรัฐฯ มากกว่าประเทศอื่นในภูมิภาคเอเชียตะวันออกเฉียงใต้ เนื่องจากพึ่งพาเศรษฐกิจของสหรัฐฯ โดยเฉพาะการส่งออก และเป็นประเทศเศรษฐกิจเปิดขนาดเล็ก เช่นเดียวกับ ใต้หวัน เกาหลีใต้ และไทย ที่การขยายตัวของ GDP มีความสัมพันธ์กับวัฏจักรทางธุรกิจของสหรัฐฯ



## ฟิลิปปินส์

สำนักงานสถิติฟิลิปปินส์ เปิดเผยอัตราเงินเฟ้อชะลอตัวลงสู่ระดับ 6.3% (YoY) ในเดือน ส.ค. 65 ซึ่งเป็นการปรับตัวลดลงครั้งแรกในรอบ 6 เดือน เนื่องจากราคาอาหารชะลอตัวลง ทั้งนี้ อัตราเงินเฟ้อยังคงอยู่ในกรอบคาดการณ์ 5.9% - 6.7% ของธนาคารกลางฟิลิปปินส์ โดยเดือน ก.ค. 65 ที่ผ่านมา อัตราเงินเฟ้ออยู่ที่ 6.4%



## กัมพูชา

รัฐบาลกัมพูชา ร่วมกับโครงการพัฒนาแห่งสหประชาชาติ (UNDP) ร่วมกันเปิดแผนการลงทุนเพื่อการพัฒนาที่ยั่งยืน เพื่อดึงดูดการลงทุนจากต่างประเทศที่มีคุณภาพ สามารถคัดเลือกผู้ลงทุนที่มีศักยภาพ สอดคล้องกับการเติบโตของประเทศ ทั้งนี้ คาดการณ์ว่าเงินลงทุนเพื่อการพัฒนา กัมพูชาจะมีมูลค่าสูงถึง 2.3 หมื่นล้านดอลลาร์สหรัฐในปี 68



## สปป.ลาว

เอกอัครราชทูตลาวประจำประเทศไทย และผู้ว่าราชการ จ.หนองคาย ลงนามข้อตกลงความร่วมมือการลงทุนเขตปลอดภาษีระหว่างกัน โดยโครงการดังกล่าวจะเริ่มลงทุนในโซนธุรกิจปลอดภาษีของสปป.ลาว ซึ่งมูลค่าโครงการประมาณ 500 ล้านดอลลาร์สหรัฐ ครอบคลุมไปถึงพื้นที่ที่เชื่อมต่อกับจีน และชาติอาเซียนอื่นที่มีพื้นที่ติดกับลาว



## เมียนมา

ธนาคารกลางเมียนมา เปิดเสรีการโอนเงินตราต่างประเทศสำหรับพลเมืองเมียนมาที่ได้รับค่าจ้างเป็นเงินตราต่างประเทศ โดยสามารถโอนเงินกลับเข้าประเทศผ่านธนาคารที่ได้รับอนุญาต หรือขายให้กับธนาคารของรัฐได้อย่างเสรี แต่ห้ามขายต่อให้กับบุคคลหรือองค์กรอื่น นอกจากนี้ กระบวนการตั้งแต่วันที่รับเงินมา จนกระทั่งโอนเงินค่าสินค้าในประเทศ หรือขายให้ธนาคารรัฐ จะต้องสิ้นสุดภายใน 21 วัน



## เวียดนาม

สำนักงานสถิติเวียดนาม เปิดเผยมูลค่าการค้า 8 เดือนแรก ปี 65 เพิ่มขึ้น 15.5% แบ่งเป็นการส่งออก 2.50 แสนล้านดอลลาร์สหรัฐ เพิ่มขึ้น 17.3% การนำเข้า 2.46 แสนล้านดอลลาร์สหรัฐ เพิ่มขึ้น 13.6% การค้าเกินดุล 3.96 พันล้านดอลลาร์สหรัฐ โดยตลาดส่งออกที่มีมูลค่าสูงสุดคือ สหรัฐฯ มีมูลค่า 7.77 หมื่นล้านดอลลาร์สหรัฐ และแหล่งนำเข้าสูงสุดคือ จีน มีมูลค่า 8.21 หมื่นล้านดอลลาร์สหรัฐ



### สรุปสถานการณ์ราคาน้ำมันดิบ

**ราคาเฉลี่ยรายสัปดาห์ปรับลดลง** โดยสัปดาห์ล่าสุดราคาน้ำมันดิบเวสต์เท็กซัส (WTI) เฉลี่ยอยู่ที่ 85.20 USD/BBL เบรินท์ (Brent) เฉลี่ยอยู่ที่ 91.71 USD/BBL และดูไบ (Dubai) เฉลี่ยอยู่ที่ 92.08 USD/BBL ซึ่งราคามีทิศทางผันผวนตลอดสัปดาห์ แต่ภาพรวมยังคงปรับลดลงจากราคาเฉลี่ยของสัปดาห์ก่อนหน้า เนื่องจากตลาดยังคงกังวลต่อมาตรการล็อกดาวน์ของรัฐบาลจีนที่อาจจะชะลอความต้องการใช้น้ำมันดิบในตลาดโลกในช่วงเวลานี้ ยิ่งไปกว่านั้นยังได้รับแรงกดดันต่อเนื่องเมื่อธนาคารกลางยุโรปประกาศขึ้นอัตราดอกเบี้ยนโยบายร้อยละ 0.75 เพื่อควบคุมภาวะเงินเฟ้อและอาจส่งผลกระทบต่อเศรษฐกิจยุโรป แม้ว่าราคาน้ำมันดิบจะมีแรงหนุนในวันแรกของสัปดาห์จากผลการประชุมของกลุ่ม OPEC+ ที่มีมติจะลดกำลังการผลิต 1 แสนบาร์เรลต่อวันในเดือน ต.ค. 65

### แนวโน้มราคาน้ำมันดิบ 12 - 16 ก.ย. 65

**ราคาเฉลี่ยมีแนวโน้มผันผวน** ราคาน้ำมันดิบในสัปดาห์นี้ยังคงมีทิศทางผันผวน เนื่องจากมีทั้งปัจจัยด้านเศรษฐกิจและปัจจัยด้านการเมืองระหว่างประเทศ เข้ามามีส่วนทำให้เกิดความไม่แน่นอนของราคา โดยแรงหนุนมาจากรัสเซียยังคงปิดท่อส่งก๊าซไปยังยุโรปในช่วงใกล้ฤดูหนาว และอาจหยุดการส่งออกพลังงานหากชาติตะวันตกใช้มาตรการจำกัดราคานำเข้าพลังงานของรัสเซีย ขณะที่แรงกดดันยังคงมาจากนโยบาย Zero Covid ของรัฐบาลจีนที่ส่งล็อกดาวน์เมืองเศรษฐกิจสำคัญ เพื่อควบคุมการแพร่ระบาดของไวรัสโควิด-19 และจะส่งผลกระทบต่อเศรษฐกิจจีน ซึ่งสำนักวิเคราะห์เศรษฐกิจต่างประเทศหลายหน่วยได้ปรับลดคาดการณ์เศรษฐกิจจีนลงอีก

Dubai	ม.ค.	ก.พ.	มี.ค.	เม.ย.	พ.ค.	มิ.ย.	ก.ค.	ส.ค.	ก.ย.	ต.ค.	พ.ย.	ธ.ค.	เฉลี่ย
2563	63.76	54.51	32.94	23.27	30.67	41.03	43.47	44.13	41.55	40.81	43.54	50.02	42.48
2564	54.91	60.87	64.55	62.95	66.58	71.72	73.00	69.74	72.76	81.75	80.51	73.21	69.38
2565	83.60	92.10	111.06	103.51	107.68	113.10	103.03	96.35	*92.68				100.35
YoY	52.25	51.31	72.05	64.43	61.73	57.70	41.14	38.16	27.38				44.63

หมายเหตุ: \* ราควันที่ 1-9 ก.ย. 65 ที่มา: ธนาคารโลก, ไทยออยล์

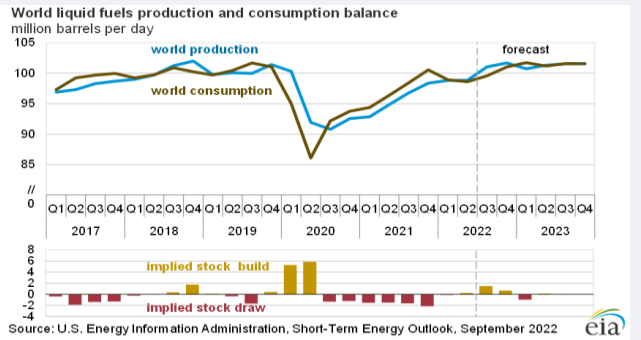
### ความเคลื่อนไหวราคาน้ำมันดิบ



หน่วย: USD/BBL

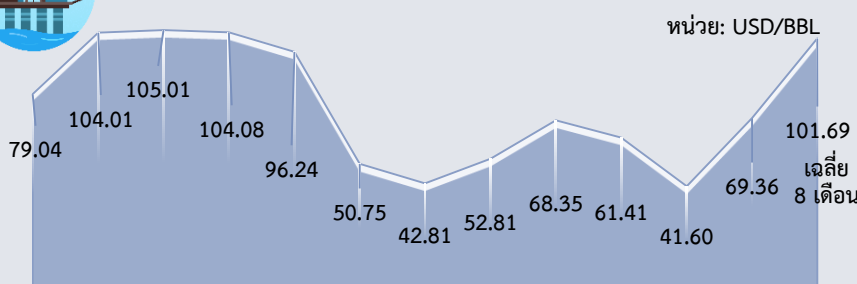
วันที่	WTI	Brent	Dubai
01-09-65	86.61	92.36	93.80
02-09-65	86.87	93.02	94.56
05-09-65	86.87	95.74	95.19
06-09-65	86.88	92.83	95.10
07-09-65	81.94	88.00	92.06
08-09-65	83.54	89.15	87.80
09-09-65	86.79	92.84	90.25
<b>เฉลี่ย (5 - 9 ก.ย. 65)</b>	<b>85.20</b> ↓	<b>91.71</b> ↓	<b>92.08</b> ↓
<b>เฉลี่ย (ก.ย. 65)</b>	<b>85.64</b>	<b>91.99</b>	<b>92.68</b>

ที่มา: ไทยออยล์ ↑ เพิ่มขึ้นเมื่อเทียบกับสัปดาห์ก่อน ↓ ลดลงเมื่อเทียบกับสัปดาห์ก่อน



ที่มา: สำนักงานสารสนเทศด้านพลังงานสหรัฐฯ (EIA)

### ราคาน้ำมันดิบเฉลี่ยรายปี (เฉลี่ย WTI Brent และ Dubai)



2553 2554 2555 2556 2557 2558 2559 2560 2561 2562 2563 2564 2565

ที่มา: ธนาคารโลก, ไทยออยล์ ประมวลผลโดย สนค.

### ประมาณการราคาน้ำมันดิบ

Crude Oil	2565	2566
WTI	98.07	90.91
Brent	104.21	96.91
Dubai	105.80	92.18
WTI, Brent, Dubai (Avg)	106.83	92.63

ที่มา: WTI และ Brent (สำนักงานสารสนเทศด้านพลังงานสหรัฐฯ ประมาณการ ณ ก.ย. 65), Dubai และราคาเฉลี่ยทั้ง 3 แหล่ง (IMF ประมาณการ ณ เม.ย. 65)

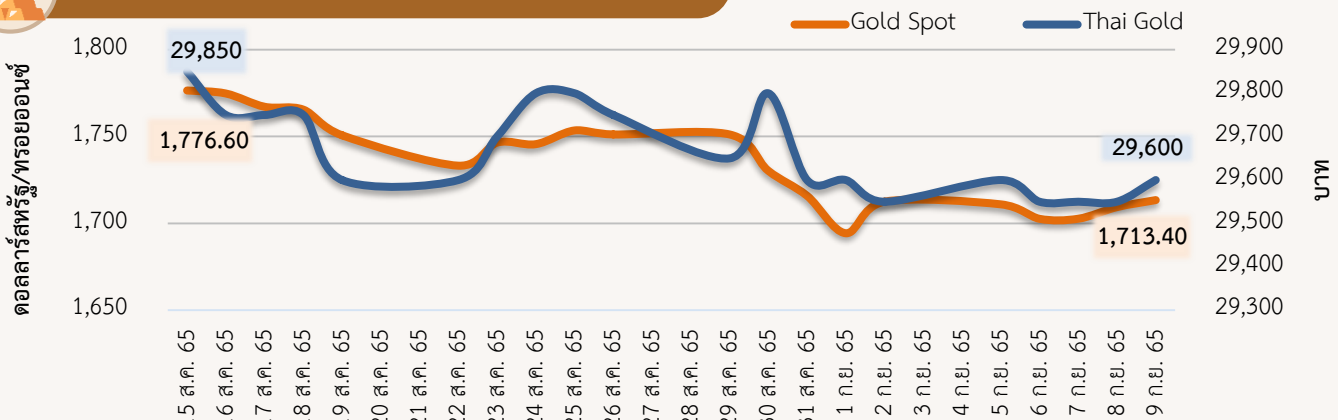
## ความเคลื่อนไหวของราคาทองคำรายสัปดาห์

ราคาทองคำลดลง โดยราคาทองคำโลกเฉลี่ยอยู่ที่ 1,707.79 ดอลลาร์สหรัฐ/ทรอยออนซ์ ลดลงจากสัปดาห์ที่ผ่านมา ร้อยละ 0.3 ราคาทองคำแท่งของไทยเฉลี่ยอยู่ที่ 29,570 บาท ลดลงร้อยละ 0.2 จากสัปดาห์ที่ผ่านมา จากปัจจัยสำคัญ ดังนี้

- ตลาดคาดการณ์แนวโน้มการปรับขึ้นอัตราดอกเบี้ยนโยบายของธนาคารกลางสหรัฐฯ (FED) แข็งกรุดมากขึ้น**  
นายเจอโรม พาวเวลล์ ประธานธนาคารกลางสหรัฐฯ ได้ส่งสัญญาณในการประชุมประจำปีของสถาบันคาโต ก่อนการประชุมคณะกรรมการกำหนดนโยบายการเงินที่กำลังจะมีขึ้นภายในเดือนนี้ว่า มีความมุ่งมั่นอย่างแรงกล้าในการควบคุมเงินเฟ้อและหวังให้บรรลุปเป้าหมายดังกล่าวโดยที่ไม่ให้เกิดขึ้นทางสังคมที่สูงเกินไป การที่จะยุติการปรับขึ้นดอกเบี้ยยังคงจะไม่เกิดขึ้นในเร็ววันนี้ ซึ่งโกลด์แมน แซคส์ กรุ๊ป ประเมินว่า FED จะปรับขึ้นอัตราดอกเบี้ยนโยบาย 0.75% ในเดือนนี้ และอีก 0.50% ในเดือน พ.ย. 65 ส่งผลให้พันธบัตรรัฐบาลสหรัฐฯ อายุ 10 ปี เพิ่มขึ้น 3.36% ซึ่งเป็นอัตราที่สูงสุดในรอบ 2 เดือน และพันธบัตรรัฐบาลสหรัฐฯ อายุ 3 ปี เพิ่มขึ้น 3.5% สูงที่สุดตั้งแต่ปลายปี 2550 ส่งผลให้นักลงทุนลดการถือครองทองคำที่ไม่ได้ให้ผลตอบแทนในรูปดอกเบี้ย
- การขึ้นดอกเบี้ยของธนาคารกลางยุโรป (ECB) และความกังวลต่อภาวะเศรษฐกิจถดถอยหนุนให้ราคาทองคำไม่ปรับลงมากนัก**  
หลังจากที่ ECB มีมติปรับขึ้นอัตราดอกเบี้ยนโยบาย 0.75% และจะปรับขึ้นดอกเบี้ยต่อไปเพื่อสกัดเงินเฟ้อที่สูงเกินไป โดยดัชนีราคาผู้บริโภค (CPI) ของยูโรโซน เดือน ส.ค. 65 อยู่ที่ 9.1% ซึ่งเป็นระดับที่สูงสุดเป็นประวัติการณ์ สร้างความกังวลต่อเศรษฐกิจโลก เนื่องจากประเทศเศรษฐกิจขนาดใหญ่จะเติบโตน้อยลงในช่วงครึ่งปีหลังนี้
- คาดการณ์ราคาทองคำโลกในสัปดาห์หน้า** จะปรับตัวอยู่ในช่วง 1,680 - 1,730 ดอลลาร์สหรัฐ/ทรอยออนซ์ ปัจจัยที่ควรติดตาม อาทิ ค่าเงินดอลลาร์สหรัฐ มาตรการคว่ำบาตรรัสเซีย ดัชนี CPI และ PPI เดือน ส.ค. 65 ของสหรัฐฯ ดัชนีการผลิตภาคอุตสาหกรรม เดือน ส.ค. 65 ของจีน แถลงการณ์ของ ECB และดัชนี CPI ของสหภาพยุโรปและสหราชอาณาจักร เป็นต้น

## ความเคลื่อนไหวของราคาทองคำรายวัน

ที่มา: สมาคมค้าทองคำ ประมวลผลโดย สนค.



ที่มา: CEIC ประมวลผลโดย สนค.

## ความเคลื่อนไหวของราคาทองคำรายเดือน

หน่วย: ดอลลาร์สหรัฐ/ทรอยออนซ์

ทองคำโลก	ม.ค.	ก.พ.	มี.ค.	เม.ย.	พ.ค.	มิ.ย.	ก.ค.	ส.ค.	ก.ย.	ต.ค.	พ.ย.	ธ.ค.	เฉลี่ย
2563	1,561	1,597	1,592	1,683	1,716	1,732	1,843	1,969	1,922	1,900	1,863	1,856	1,770
2564	1,867	1,808	1,718	1,762	1,853	1,835	1,807	1,784	1,777	1,777	1,820	1,787	1,800
2565	1,817	1,856	1,948	1,934	1,848	1,834	1,736	1,766	1,707				1,827
%YoY	-2.7	2.7	13.4	9.8	-0.3	0.0	-3.9	-1.0	-4.0				2.5

หน่วย: บาท

ทองคำไทย	ม.ค.	ก.พ.	มี.ค.	เม.ย.	พ.ค.	มิ.ย.	ก.ค.	ส.ค.	ก.ย.	ต.ค.	พ.ย.	ธ.ค.	เฉลี่ย
2563	22,398	23,605	23,980	25,588	25,895	25,511	27,246	28,974	28,474	28,059	26,919	26,365	26,084
2564	26,478	25,695	25,024	25,961	27,240	27,232	27,791	27,893	27,784	28,026	28,434	28,398	27,163
2565	28,507	28,593	30,489	30,905	30,093	30,295	29,864	29,867	29,571				29,798
%YoY	7.7	11.3	21.8	19.0	10.5	11.3	7.5	7.1	6.4				9.7





### ความเคลื่อนไหวของอัตราแลกเปลี่ยนรายวัน (บาทต่อดอลลาร์สหรัฐ)



ที่มา: ธนาคารแห่งประเทศไทย



### ความเคลื่อนไหวในสัปดาห์นี้

อัตราแลกเปลี่ยนเงินบาทต่อดอลลาร์สหรัฐ เคลื่อนไหวผันผวนในระดับที่แข็งค่าขึ้นจากสัปดาห์ก่อน โดยในช่วงต้นสัปดาห์เงินบาททยอยแข็งค่าขึ้นตามทิศทางค่าเงินหยวน หลังจากที่ธนาคารกลางจีนประกาศลดสัดส่วนการกันสำรองสกุลเงินตราต่างประเทศที่สถาบันการเงินต้องดำรงไว้ สะท้อนถึงความพยายามเพื่อชะลอการอ่อนค่าของเงินหยวน นอกจากนี้เงินบาทยังได้แรงหนุนจากสถานะซื้อสุทธิของนักลงทุนต่างชาติในตลาดพันธบัตร ขณะที่เงินดอลลาร์ฯ ปรับตัวอ่อนค่าลงในช่วงปลายสัปดาห์ด้วยแรงกดดันจากการแข็งค่าของเงินยูโร หลังจากธนาคารกลางยุโรป (ECB) ปรับขึ้นอัตราดอกเบี้ยครั้งใหญ่ที่สุดในประวัติศาสตร์ที่ 0.75% และส่งสัญญาณปรับขึ้นดอกเบี้ยสูงต่อไปเพื่อสกัดแรงกดดันเงินเฟ้อของยูโรโซนที่มีแนวโน้มสูงขึ้น ส่งผลให้เงินบาทแข็งค่าขึ้นมากที่สุดในรอบ 2 สัปดาห์ที่ 36.31 บาทต่อดอลลาร์สหรัฐ อย่างไรก็ตาม เงินบาทและสกุลเงินอื่นในเอเชียเผชิญแรงขายในช่วงกลางสัปดาห์ ตามสถานการณ์เงินเยนที่อ่อนค่าสุดในรอบ 24 ปี เนื่องจากแนวโน้มการดำเนินนโยบายการเงินที่ผ่อนคลายซึ่งสวนทางกับสหรัฐฯ ประกอบกับเงินดอลลาร์ฯ ยังคงมีแรงหนุนจากสุนทรพจน์ของประธานธนาคารกลางสหรัฐฯ (FED) ที่ย้ำว่าจะขึ้นดอกเบี้ยต่อเนื่อง เพื่อจัดการกับเงินเฟ้อ ซึ่งเป็นปัจจัยกดดันไม่ให้เงินบาทแข็งค่าขึ้นมากนัก



### แนวโน้มค่าเงินบาท 12 - 16 ก.ย. 65

เงินบาทยังคงมีแนวโน้มผันผวนต่อเนื่อง ตามความไม่แน่นอนของภาพรวมตลาดการเงินทั่วโลก เงินบาทยังคงมีทิศทางเคลื่อนไหวผันผวนสูง โดยมีหลายปัจจัยกดดันด้านอ่อนค่า อาทิ ความกังวลต่อแนวโน้มการชะลอตัวของเศรษฐกิจโลก เนื่องมาจากการเร่งปรับขึ้นอัตราดอกเบี้ยของธนาคารกลางในประเทศเศรษฐกิจหลัก ตลอดจนความกังวลเกี่ยวกับวิกฤตพลังงานในยุโรป ที่ทำให้ภาพรวมตลาดยังไม่กล้าเปิดรับความเสี่ยงมากนักส่งผลให้เงินดอลลาร์สหรัฐ ในฐานะสินทรัพย์ปลอดภัยยังคงเคลื่อนไหวในกรอบแข็งค่า ประกอบกับเงินบาทยังมีแรงกดดันจากตลาดการเงินในภูมิภาคที่ดำเนินนโยบายการเงินแตกต่างกับประเทศเศรษฐกิจหลัก โดยเฉพาะจีนและญี่ปุ่น ซึ่งส่งผลต่อเงินกระแสเงินทุนไหลออก อย่างไรก็ตามเงินบาทยังมีปัจจัยหนุนจากเศรษฐกิจในประเทศที่เริ่มทยอยฟื้นตัวทำให้มีโอกาสที่นักลงทุนจะเข้ามาเก็งกำไรมากขึ้น

**ปัจจัยสำคัญที่ต้องติดตาม** ได้แก่ ทิศทางเงินทุนจากต่างชาติ ตัวเลขเศรษฐกิจสหรัฐฯ ที่สำคัญ อาทิ ดัชนีราคาผู้บริโภค ดัชนีราคาผู้ผลิต ดัชนีราคานำเข้าและราคาส่งออก ยอดค้าปลีก การผลิตภาคอุตสาหกรรมเดือน ส.ค. 65 และดัชนีความเชื่อมั่นผู้บริโภค (เบื้องต้น) เดือน ก.ย. 65 รวมถึงอัตราเงินเฟ้อเดือน ส.ค. 65 ของสหราชอาณาจักรและยูโรโซน

### ความเคลื่อนไหวของอัตราแลกเปลี่ยนรายเดือน

	ม.ค.	ก.พ.	มี.ค.	เม.ย.	พ.ค.	มิ.ย.	ก.ค.	ส.ค.	ก.ย.	ต.ค.	พ.ย.	ธ.ค.	เฉลี่ย
2563	30.44	31.34	32.12	32.63	32.04	31.16	31.42	31.22	31.36	31.27	30.48	30.09	31.30
2564	30.01	29.99	30.79	31.34	31.30	31.44	32.61	33.12	33.04	33.48	33.10	33.56	31.98
2565	33.24	32.67	33.25	33.82	34.42	34.97	36.34	35.88	36.60				34.58
%YoY	10.78	8.96	8.00	7.91	9.96	11.24	11.45	8.33	10.80				8.12

ที่มา: ธนาคารแห่งประเทศไทย