

# WEEKLY BRIEFING WORLD ECONOMIC UPDATE

3 - 7 มกราคม 2565

**TPSO**  
Trade Policy and Strategy Office



## ความเคลื่อนไหวรอบโลก



อินเดียและสหราชอาณาจักรเตรียมเปิดการเจรจาความตกลงการค้าเสรี (FTA) รอบแรกภายในเดือน ม.ค. 65 และคาดว่าภายในเดือน มี.ค. 65 จะสามารถบรรลุข้อตกลงชั่วคราว (Interim trade agreement) ซึ่งน่าจะครอบคลุมการลดภาษีสินค้าบางส่วนหรือการเปิดตลาดสินค้าและบริการสำคัญ ทั้งนี้ การยกเลิกภาษีและอุปสรรคทางการค้าในสาขายานยนต์ อาหาร เครื่องดื่ม เครื่องมือแพทย์ และบริการสุขภาพ เป็นหนึ่งในเป้าหมายของความตกลง FTA ฉบับนี้ด้วย



รัฐมนตรีว่าการกระทรวงพาณิชย์และอุตสาหกรรมอินเดีย เตรียมผลักดันแคมเปญ “Brand India” เพื่อสร้างการรับรู้เกี่ยวกับสินค้าและบริการของอินเดียในตลาดโลก และส่งเสริมการส่งออกสินค้าบริการศักยภาพ โดยเริ่มจากอัญมณี สิ่งทอ ชา กาแฟ เครื่องเทศ การศึกษา สุขภาพ เกษษกรรม และวิศวกรรม ไปยังตลาดใหม่ ๆ เพื่อให้บรรลุเป้าหมายการส่งออก 4 แสนล้านดอลลาร์สหรัฐ ในปีงบประมาณ 65



นายกรัฐมนตรีออสเตรเลียและนายกรัฐมนตรีญี่ปุ่น ลงนามในข้อตกลงการเข้าถึงซึ่งกันและกัน (Reciprocal Access Agreement: RAA) ซึ่งเป็นความร่วมมือด้านกลาโหม ในระหว่างการประชุมออนไลน์สองฝ่าย หลังจากเจรจากันมาหลายปี เพื่อสร้างความร่วมมือในการรับมือกับการขยายอิทธิพลทั้งในด้านการทหารและด้านเศรษฐกิจของจีน โดยนายกรัฐมนตรีออสเตรเลียนกล่าวว่า ข้อตกลง RAA นี้ เป็นสนธิสัญญาฉบับสำคัญที่เป็นจุดเริ่มต้นของความร่วมมือด้านกลาโหมและความมั่นคงขั้นสูงในโลกที่ซับซ้อนและเปลี่ยนแปลงอย่างรวดเร็ว



สหรัฐฯ และญี่ปุ่นตกลงที่จะกระชับความร่วมมือทางด้านวิทยาศาสตร์และเทคโนโลยีทางการทหาร ท่ามกลางข้อกังวลเกี่ยวกับจีน โดยทั้งสองฝ่ายยอมรับร่วมกันว่า มีความท้าทายที่เกิดจากความพยายามของจีนในการบ่อนทำลายระเบียบโลกที่ตั้งอยู่บนพื้นฐานของกฎกติกา (rules-based order) อาทิ การดำเนินการของจีนเกี่ยวกับประเด็นทะเลจีนใต้และทะเลจีนตะวันออก การละเมิดสิทธิมนุษยชนชาวอุยกูร์ในเขตปกครองตนเองซินเจียง และการละเมิดสิทธิมนุษยชนในฮ่องกง โดยทั้งสองฝ่ายให้คำมั่นว่า จะทำงานร่วมกันเพื่อยับยั้งและตอบโต้ต่อการดำเนินการของจีนที่อาจบ่อนทำลายความมั่นคงภายในภูมิภาค หากมีความจำเป็น

## สหรัฐอเมริกา



ไอเอสเอช มาร์กิต รายงานดัชนีผู้จัดการฝ่ายจัดซื้อภาคการผลิต (Manufacturing PMI) ของสหรัฐฯ ในเดือน ธ.ค. 64 อยู่ที่ระดับ 57.7 ซึ่งเป็นระดับต่ำสุดนับตั้งแต่เดือน ต.ค. 63 และชะลอตัวลงจากเดือนก่อนหน้าซึ่งอยู่ที่ 58.3 เนื่องจากยอดคำสั่งซื้อใหม่ชะลอตัวลงมากที่สุดในรอบ 1 ปี และผู้ผลิตเผชิญปัญหาขาดแคลนวัตถุดิบอย่างรุนแรง ต้องใช้เวลารอปัจจัยการผลิต (lead times) นานขึ้น ตลอดจนต้องแบกรับภาระต้นทุนเพิ่มขึ้น แม้อัตราเงินเฟ้อจะอ่อนตัวลงมากที่สุดในรอบ 6 เดือนแล้วก็ตาม ทั้งนี้ ดัชนีผู้จัดการฝ่ายจัดซื้อภาคบริการ (Service PMI) ในเดือน ธ.ค. 64 ชะลอตัวมากสุดในรอบ 3 เดือน อยู่ที่ 57.6



ผู้ประสานงานอินโด-แปซิฟิกของรัฐบาลสหรัฐฯ เปิดเผยว่า สหรัฐฯ จะยกระดับการมีส่วนร่วมของประเทศต่าง ๆ ในเอเชียในปี 65 นี้ ท่ามกลางการแข่งขันอย่างต่อเนื่องกับจีน โดยนอกเหนือจากการมีส่วนร่วมทางการทูตและการทหารในแบบดั้งเดิม สหรัฐฯ จะเร่งสร้างความสัมพันธ์ทางเศรษฐกิจ ซึ่งรวมถึงการกำหนดมาตรฐานด้านดิจิทัลและเทคโนโลยี และการสร้างปฏิสัมพันธ์ทางการค้าและการลงทุนอีกด้วย

## จีน



ประธานสถาบันวิจัยการท่องเที่ยวแห่งประเทศไทย (China Tourism Academy: CTA) คาดการณ์ว่า ในปี 65 การท่องเที่ยวภายในประเทศจีนจะสร้างรายได้รวม 5.98 แสนล้านดอลลาร์สหรัฐ (3.81 ล้านล้านหยวน) ซึ่งคิดเป็นเกือบ 70% ของมูลค่าในปี 62 ก่อนเกิดการแพร่ระบาดของไวรัสโควิด-19 ทั้งนี้ ในปี 64 ที่ผ่านมา อุตสาหกรรมท่องเที่ยวของจีนฟื้นตัวอย่างผันผวน โดยคาดว่ามีการเดินทางท่องเที่ยวในประเทศทั้งหมด 3.43 พันล้านครั้ง เพิ่มขึ้น 19% จากปีก่อนหน้า และทำรายได้รวม 3.02 ล้านล้านหยวน ขยายตัว 35% จากปีก่อนหน้า



ไฉซิน ร่วมกับมาร์กิต รายงานดัชนีผู้จัดการฝ่ายจัดซื้อภาคการผลิต (Manufacturing PMI) ของจีน เดือน ธ.ค. 64 อยู่ที่ 50.9 ซึ่งเป็นระดับสูงสุคนับตั้งแต่เดือน มิ.ย. 64 เป็นผลจากแรงกดดันด้านราคาที่ยืดหยุ่น โดยราคาวัตถุดิบลดลงสู่ระดับต่ำสุดนับตั้งแต่เดือน พ.ค. 63 เนื่องจากปัญหาการขาดแคลนวัตถุดิบคลี่คลายลงจากความพยายามของรัฐบาลในการเพิ่มอุปทานและสร้างเสถียรภาพด้านราคา อย่างไรก็ตาม ยอดคำสั่งซื้อสินค้าส่งออกลดลง และการจ้างงานยังคงหดตัวแต่ละระดับต่ำสุดนับตั้งแต่เดือน ก.พ. 64

## ไทย

• คณะกรรมการกลางว่าด้วยราคาสินค้าและบริการ (กกร.) พิจารณาห้ามส่งออกสุกรมี่ชีวิต เป็นเวลา 3 เดือน ตั้งแต่วันที่ 6 ม.ค. - 5 เม.ย. 65 เป็นการชั่วคราว และจะพิจารณาตามสถานการณ์ว่าควรต่ออายุหรือไม่ ซึ่งคาดว่าจะช่วยให้สุกรมี่ชีวิต กลับเข้าสู่ระบบเพิ่มเติมประมาณ 1 ล้านตัว ขณะเดียวกันได้สั่งการให้ผู้เลี้ยงสุกรมี่ที่มีปริมาณการเลี้ยงเกิน 500 ตัว ผู้ค้าส่งที่มีปริมาณเกิน 500 ตัว และห้องเย็นที่มีการเก็บสต็อกเกิน 5,000 กิโลกรัมขึ้นไป ต้องแจ้งสต็อกต่อกรมการค้าภายในรับทราบ รวมทั้งรายงานราคาในทุก 7 วัน เริ่มตั้งแต่วันที่ 10 ม.ค. 65 เป็นต้นไป อีกทั้งมีมติให้กรมปศุสัตว์ เร่งดำเนินการส่งเสริมการเลี้ยงสุกรมี่เพิ่มเติม เพื่อให้สุกรมี่เพียงพอสำหรับการบริโภคในประเทศโดยเร็วที่สุด

• กระทรวงการคลัง เปิดเผยว่า มาตรการลดภาระค่าครองชีพและฟื้นฟูเศรษฐกิจจากผลกระทบของโควิด-19 ปี 64 ส่งผลให้ผู้บริโภคมีการใช้จ่ายกว่า 2.5 แสนล้านบาท ดังนี้ 1. โครงการเพิ่มกำลังซื้อให้แก่ผู้มีบัตรสวัสดิการแห่งรัฐ มียอดการใช้จ่าย 24,010 ล้านบาท 2. โครงการเพิ่มกำลังซื้อให้แก่ผู้ที่ต้องการความช่วยเหลือพิเศษ มียอดการใช้จ่าย 2,183.3 ล้านบาท 3. โครงการคนละครึ่ง ระยะที่ 3 มียอดการใช้จ่าย 223,921.8 ล้านบาท และ 4. โครงการยิ่งใช้ยิ่งได้ มียอดการใช้จ่าย 3,827.4 ล้านบาท ทั้งนี้ จะนำผลการดำเนินการไปปรับปรุงเพื่อออกแบบโครงการที่เหมาะสมในอนาคตต่อไป

## ญี่ปุ่น

กระทรวงอุตสาหกรรมญี่ปุ่น ระบุว่า โควิด-19 หนุนความต้องการใช้บรรจุภัณฑ์อาหารและแผ่นพลาสติกป้องกันละอองอากาศเพิ่มมากขึ้นในญี่ปุ่น ส่งผลให้การผลิตพลาสติกเพิ่มขึ้นประมาณ 3% ต่อปี อยู่ที่ 4.71 ล้านตัน ทั้งนี้ ผลิตภัณฑ์พลาสติกที่มีความต้องการเพิ่มขึ้น อาทิ แผ่นฟิล์มพลาสติก และถาดใส่อาหารพลาสติกเพื่อใช้ในธุรกิจส่งอาหาร แผ่นพลาสติกสำหรับเป็นเครื่องกันน้ำในสำนักงานและร้านอาหาร นอกจากนี้ มีการใช้พลาสติกในภาคอุตสาหกรรมผลิตชิ้นส่วนรถยนต์ไฟฟ้าเพิ่มขึ้นเนื่องจากมีน้ำหนักเบา

## เกาหลีใต้



สำนักงานสถิติแห่งชาติเกาหลีใต้ รายงานดัชนีราคาผู้บริโภค (CPI) ธ.ค. 64 ขยายตัว 3.7% (YOY) และตลอดปี 64 ขยายตัว 2.5% ซึ่งสูงกว่าเป้าหมายของธนาคารกลางที่ระดับ 2% โดยบ่งชี้ว่าเกาหลีใต้กำลังเผชิญกับแรงกดดันด้านเงินเฟ้อในช่วงเวลาที่เศรษฐกิจกำลังฟื้นตัว เนื่องจากต้นทุนพลังงานและราคาสินค้าเกษตรที่ปรับตัวสูงขึ้นมาก การฟื้นตัวของภาคบริการ ราคาวัตถุดิบที่สูงขึ้น ปัญหาคอขวดด้านอุปทานทั่วโลกที่ยังคงยืดเยื้อ ทั้งนี้ ธนาคารกลางประกาศขึ้นอัตราดอกเบี้ยนโยบายจาก 0.25% เป็น 1% เพื่อสกัดการพุ่งขึ้นของเงินเฟ้อ และหนีสินภาคครัวเรือน

## อาเซียนอัปเดต

## อินโดนีเซีย

กระทรวงพลังงานอินโดนีเซีย ประกาศห้ามส่งออกถ่านหินในเดือน ม.ค. 65 เนื่องจากกังวลว่าถ่านหินที่มีอยู่จะไม่เพียงพอต่อการผลิตไฟฟ้า และจะทำให้โรงไฟฟ้ากว่า 20 แห่งทั่วอินโดนีเซียต้องระงับการทำงานชั่วคราว ประกาศดังกล่าวจะส่งผลให้ราคากถ่านหินทั่วโลกพุ่งสูงขึ้น โดยคาดว่าประเทศที่จะได้รับผลกระทบ คือ จีน อินเดีย ญี่ปุ่น และเกาหลีใต้ ซึ่งเป็นลูกค้าหลักของอินโดนีเซีย

## มาเลเซีย

กระทรวงการค้าและอุตสาหกรรมมาเลเซีย เปิดเผยยอดการส่งออกเดือน พ.ย. 64 ขยายตัว 32.4% และช่วง 11 เดือนแรกปี 64 การส่งออกขยายตัว 24.6% เมื่อเทียบกับปีก่อน โดยสินค้าที่ขยายตัวสูงคือ อุปกรณ์ไฟฟ้าและอิเล็กทรอนิกส์ ผลิตภัณฑ์ปิโตรเลียม และน้ำมันปาล์ม ขณะที่ตลาดส่งออกสำคัญที่ขยายตัว ได้แก่ ตลาดอาเซียน จีน สหรัฐฯ สหภาพยุโรป และญี่ปุ่น

## สิงคโปร์

กระทรวงพาณิชย์สิงคโปร์ แลกส่งตัวเลขเศรษฐกิจไตรมาสที่ 4/64 ขยายตัว 5.9% ส่งผลให้ทั้งปี เศรษฐกิจขยายตัวถึง 7.2% ซึ่งแสดงให้เห็นถึงการฟื้นตัวที่ดี โดยเฉพาะภาคอุตสาหกรรมการผลิตขยายตัว 12.8% จากความต้องการเพิ่มขึ้นคอนดักเตอร์ และการเติบโตของสาขาการก่อสร้างในประเทศ ทั้งนี้ สิงคโปร์คาดการณ์ว่าในปี 65 เศรษฐกิจจะขยายตัวได้ในกรอบ 3.0 - 5.0% ซึ่งเป็นการคาดการณ์ที่รวมผลของการแพร่ระบาดของโควิด-19 สายพันธุ์โอมิครอนแล้ว

## ฟิลิปปินส์

สถานการณ์โควิดในฟิลิปปินส์อยู่ระดับรุนแรง รัฐบาลสั่งปิด 3 เมืองรอบกรุงมะนิลา หลังมีผู้ติดเชื้อเพิ่มสูงขึ้นต่อเนื่อง นอกจากนี้ บุคลากรทางการแพทย์จำนวนมากลาออก และหันไปทำงานในต่างประเทศมากขึ้น เนื่องจากค่าแรงในประเทศต่ำกว่ามาก และต้องทำงานอย่างหนักจนเกิดการประท้วงหยุดงาน แม้ปธน.จะมีคำสั่งให้กระทรวงสาธารณสุขเพิ่มค่าแรง แต่การเบิกจ่ายก็เป็นไปอย่างล่าช้า ซึ่งคาดว่าจะมีผลกระทบต่อการทำงานของเศรษฐกิจฟิลิปปินส์ในปี 65

## กัมพูชา

กัมพูชาส่งออกข้าวปี 64 ไปยังจีน สูงเกิน 3 แสนตัน นับเป็นครั้งแรกในประวัติศาสตร์ โดยเพิ่มขึ้นจากปี 63 ถึง 22.8% เนื่องจากอุตสาหกรรมการผลิตและแปรรูปข้าว ได้รับการสนับสนุนจากจีนอย่างต่อเนื่องนี้ นอกจากนี้ ข้อตกลงการค้าเสรีจีน-กัมพูชา (CCFTA) และความตกลงหุ้นส่วนทางเศรษฐกิจระดับภูมิภาค (RCEP) จะช่วยกระตุ้นการพัฒนาสังคมและเศรษฐกิจของกัมพูชา และเอื้อประโยชน์มหาศาลต่อผู้ประกอบการนำเข้าและส่งออก โดยเฉพาะอย่างยิ่งภาคการเกษตร

## สปป.ลาว

สปป.ลาว ทยอยผ่อนคลายรถไฟจีน-ลาว ช่วยลดระยะเวลาขนส่งสินค้าไปจีนจาก 30 วัน เหลือเพียง 1 วัน เนื่องจากเดิมต้องรอรอบการขนส่งของเรือไทยไปมณฑลยูนนานของจีน ที่มีเพียงเดือนละ 1 รอบเท่านั้น แต่ปัจจุบันสามารถขนส่งทางรถไฟได้เดือนละประมาณ 4 รอบ นอกจากนี้ ต้นทุนการขนส่งทางรถไฟจะเหลือเพียง 15% ของมูลค่าสินค้า จากเดิมที่สูงถึง 30 - 40% ทำให้สินค้ามีความสามารถในการแข่งขันเพิ่มขึ้น

## เมียนมา

การสู้รบในเมียนมา ส่งผลให้มีผู้อพยพเข้ามายังไทยจำนวนมาก โดยหมู่บ้านที่ได้รับผลกระทบส่วนใหญ่อยู่บริเวณตะเข็บชายแดน จากการประเมินของประธานหอการค้าจังหวัดตาก พบว่า ปริมาณการส่งออกในบริเวณด่านพรมแดนอำเภอแม่สอด ยังคงมีการนำเข้า-ส่งออกปกติ แต่ยังคงมีความกังวลเกี่ยวกับมาตรการปรับโครงสร้างเศรษฐกิจภายในของเมียนมา ที่อาจส่งผลกระทบต่อภาคการส่งออกของไทยในปี 65

## เวียดนาม

เวียดนามเผยอัตราการขยายตัวทางเศรษฐกิจปี 64 ทั้งปีโตเพียง 2.58% ต่ำสุดในรอบ 30 ปี (ปี 63 โตแค่ 2.91%) ซึ่งเป็นผลจากการล็อกดาวน์ในไตรมาสที่ 2 ของปี ส่งผลกระทบอย่างรุนแรงต่อกิจกรรมเชิงพาณิชย์และภาคบริการ แม้ในไตรมาส 4 จะมีมาตรการผ่อนคลายข้อจำกัดการเดินทาง ซึ่งทำให้เศรษฐกิจเวียดนามไตรมาส 4 ฟื้นตัวอย่างแข็งแกร่ง แต่การล็อกดาวน์ที่ยาวนานกว่า 3 เดือน ยังคงส่งผลกระทบต่อห่วงโซ่อุปทานการผลิตปัจจุบัน



# สถานการณ์ราคาน้ำมันดิบ



3 - 7 มกราคม 2565

สำนักงานนโยบายและยุทธศาสตร์การค้า

## สรุปสถานการณ์ราคาน้ำมันดิบ

**ราคาน้ำมันดิบเฉลี่ยเพิ่มขึ้น** ราคาน้ำมันดิบเวสต์เท็กซัส (WTI) สัปดาห์ล่าสุด เฉลี่ยอยู่ที่ 77.86 USD/BBL เบรินท์ (Brent) เฉลี่ยอยู่ที่ 80.70 USD/BBL และดูไบ (Dubai) เฉลี่ยอยู่ที่ 78.56 USD/BBL โดยราคาน้ำมันดิบเฉลี่ยสัปดาห์ที่ผ่านมาเพิ่มขึ้นต่อเนื่อง ซึ่งมีปัจจัยหลักจากฝั่งอุปทานน้ำมันดิบที่ลดลง ช่วยหนุนราคาให้เพิ่มขึ้นได้แก่ ปริมาณน้ำมันดิบคงคลังสหรัฐฯ ลดลงต่อเนื่องอีก 2.1 ล้านบาร์เรล ปริมาณการผลิตน้ำมันดิบของลิเบียลดลงจำนวน 2 แสนบาร์เรลต่อวัน จากการปิดซ่อมบำรุงท่อส่งน้ำมัน (เหลือปริมาณการผลิต 7.29 แสนบาร์เรลต่อวัน จากเดิมผลิตได้ 1.3 ล้านบาร์เรลต่อวัน) นอกจากนี้ การเพิ่มปริมาณการผลิตของกลุ่มโอเปกพลัสแบบค่อยเป็นค่อยไปอยู่ที่ 4 แสนบาร์เรลต่อวัน ยังเป็นอีกปัจจัยบวกต่อราคาน้ำมันดิบในสัปดาห์ที่ผ่านมา

## แนวโน้มราคาน้ำมันดิบ 10 - 14 ม.ค. 65

**ราคาน้ำมันดิบเฉลี่ยทรงตัว** เนื่องจากปัจจัยบวกด้านอุปทานที่ช่วยหนุนราคาน้ำมันดิบเริ่มลดลง อาทิ ลิเบียสามารถซ่อมท่อส่งน้ำมันได้เร็วกว่ากำหนด ทำให้คาดว่าจะมีปริมาณการผลิตน้ำมันดิบเพิ่มขึ้นเป็น 9 แสนบาร์เรลต่อวัน ขณะเดียวกัน ความต้องการน้ำมันดิบ (อุปสงค์) ยังคงอ่อนไหวต่อจำนวนผู้ติดเชื้อสูงขึ้นต่อเนื่อง รวมถึงการพบผู้ติดเชื้อสายพันธุ์โอมิครอนครั้งแรกในเมืองเทียนจิน ประเทศจีน ทำให้เงินกลับมามีมาตรการควบคุมเข้มงวดอีกครั้ง ซึ่งสร้างความกังวลต่อความต้องการน้ำมันดิบในฐานะผู้บริโภครายใหญ่ของโลก อย่างไรก็ตาม น้ำมันดิบยังมีปัจจัยบวกอยู่บ้าง จากความต้องการในการผลิตเป็นพลังงานมากขึ้น เนื่องจากสภาพอากาศที่หนาวเย็นจัดในต่างประเทศ เช่น สหรัฐฯ ญี่ปุ่น

Dubai	ม.ค.	ก.พ.	มี.ค.	เม.ย.	พ.ค.	มิ.ย.	ก.ค.	ส.ค.	ก.ย.	ต.ค.	พ.ย.	ธ.ค.	เฉลี่ย
2563	63.76	54.51	32.94	23.27	30.67	41.03	43.47	44.13	41.55	40.81	43.54	50.02	42.48
2564	54.91	60.87	64.55	62.95	66.58	71.72	73.00	69.74	72.76	81.75	80.51	73.21	69.38
2565	*78.56												78.56
YoY	43.07												13.23

หมายเหตุ: \*ราคาตั้งแต่วันที่ 1-7 ม.ค. 64, ที่มา: ธนาคารโลก, ไทยออยล์

## ความเคลื่อนไหวราคาน้ำมันดิบ



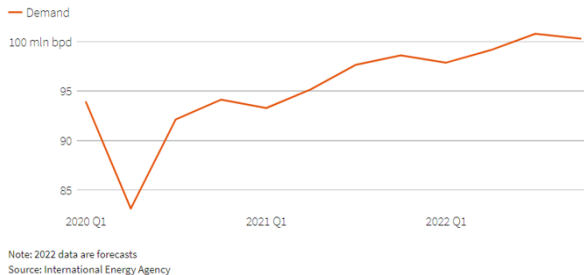
หน่วย: USD/BBL

วันที่	WTI	Brent	Dubai
03-01-65	76.08	78.98	77.00
04-01-65	76.99	80.00	77.60
05-01-65	77.85	80.80	78.54
06-01-65	79.46	81.99	78.92
07-01-65	78.90	81.75	80.73
<b>เฉลี่ย (3 - 7 ม.ค. 65)</b>	<b>77.86</b>	<b>80.70</b>	<b>78.56</b>

ที่มา: ไทยออยล์ ↑ เพิ่มขึ้นเมื่อเทียบกับสัปดาห์ก่อน ↓ ลดลงเมื่อเทียบกับสัปดาห์ก่อน

## Surging oil demand to match record in 2022

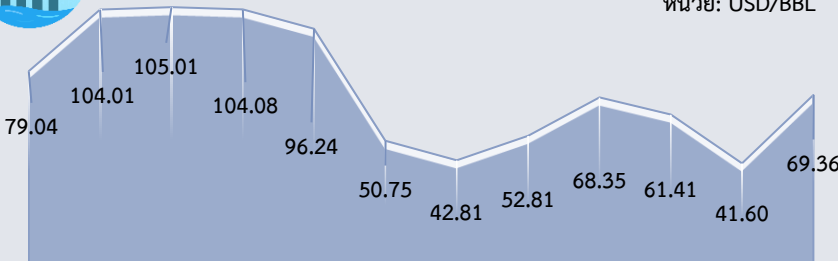
Global oil consumption is expected to return to an average of 99.5 million barrels per day in 2022, about the same level it was at in 2019.



ที่มา: สำนักงานสารสนเทศด้านพลังงานสหรัฐฯ (EIA)

## ราคาน้ำมันดิบเฉลี่ยรายปี (เฉลี่ย WTI Brent และ Dubai)

หน่วย: USD/BBL



ที่มา: ธนาคารโลก, ไทยออยล์ ประมวลผลโดย สนค.

## ประมาณการราคาน้ำมันดิบ

Crude Oil	2564	2565
WTI	67.87	66.42
Brent	70.60	70.05
Average (WTI, Brent, Dubai)	70.00	74.00

ที่มา: สำนักงานสารสนเทศด้านพลังงานสหรัฐฯ (ราคาน้ำมันดิบ WTI และ Brent) (ณ ธ.ค. 64) และธนาคารโลก (ราคาน้ำมันดิบเฉลี่ย Average) (ณ ต.ค. 64)

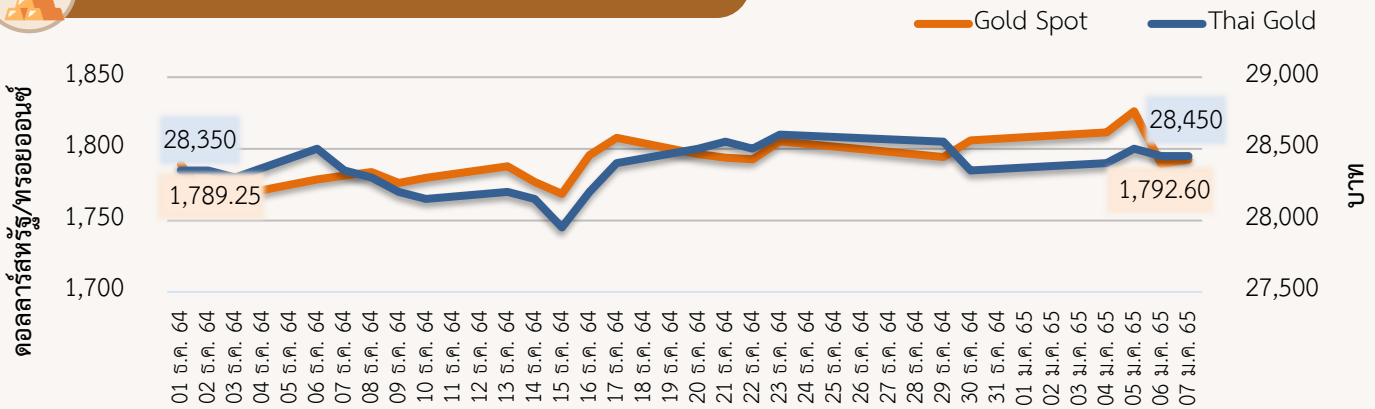
## ความเคลื่อนไหวของราคาทองคำรายสัปดาห์

ราคาทองคำเพิ่มขึ้น ราคาทองคำโลกเฉลี่ยอยู่ที่ 1,804.90 ดอลลาร์สหรัฐ/ทรอยออนซ์ เพิ่มขึ้นจากสัปดาห์ที่ผ่านมาร้อยละ 0.27 ราคาทองคำแท่งของไทยเฉลี่ยอยู่ที่ 28,480 บาท ลดลงจากสัปดาห์ที่ผ่านมาร้อยละ 0.28 จากปัจจัยสำคัญ ดังนี้

- 1) ตลาดแรงงานของสหรัฐฯ อยู่ในภาวะตึงตัว ขณะที่ค่าจ้างรายชั่วโมงเฉลี่ยเพิ่มขึ้น กดดันเงินเฟ้อ** ตัวเลขจำนวนผู้ขอยื่นสวัสดิการว่างงานครั้งแรกอยู่ที่ 2.07 แสนคน มากกว่าสัปดาห์ก่อนหน้าที่อยู่ที่ 2.00 แสนคน การจ้างงานนอกภาคการเกษตร เดือน ธ.ค. 64 ลดลงอยู่ที่ 1.99 แสนคน ต่ำกว่าเดือนก่อนหน้าที่อยู่ที่ 2.49 แสนคน ตำแหน่งงานว่างเปิดใหม่เดือน พ.ย. 64 ลดลงที่ 10.56 ล้านตำแหน่ง น้อยกว่าเดือนก่อนหน้าที่อยู่ที่ 11.09 ล้านตำแหน่ง ขณะที่ค่าจ้างรายชั่วโมงโดยเฉลี่ยของแรงงานเดือน ธ.ค. 64 เพิ่มขึ้นร้อยละ 0.6 (MoM) และสูงถึงร้อยละ 4.7 (YoY) สูงกว่านักวิเคราะห์คาดการณ์ สะท้อนปัญหาเงินเฟ้อต่อเนื่อง เช่นเดียวกับสหภาพยุโรป เงินเฟ้อเดือน ธ.ค. 64 ขยับขึ้นร้อยละ 5.0 (YoY) สูงสุดเป็นประวัติการณ์ รวมถึงดัชนีเงินเฟ้อสูงกว่าเป้าหมาย (ร้อยละ 2.0) กว่า 2 เท่า หนุนการเข้าซื้อทองคำเป็นสินทรัพย์ปลอดภัยป้องกันความเสี่ยงของเงินเฟ้อ
  - 2) ยอดผู้ติดเชื้อโควิด-19 สะสมทั่วโลกแตะระดับ 300 ล้านคน เพิ่มขึ้นในอัตราเร่ง** มหาวิทยาลัยจอห์นส์ ฮอปกินส์ เปิดเผยว่า วันที่ 3 ม.ค. 65 สหรัฐฯ มีผู้ติดเชื้อรายใหม่สูงถึง 1 ล้านคนภายในวันเดียว สูงสุดเป็นประวัติการณ์ ส่วนใหญ่เป็นสายพันธุ์โอมิครอน ซึ่งองค์การอนามัยโลก (WHO) ย้ำว่าสายพันธุ์โอมิครอนแม้จะไม่รุนแรงแต่ไม่ควรจัดว่าเป็นสายพันธุ์ไม่อันตราย เกิดแรงเข้าซื้อทองคำในฐานะสินทรัพย์ปลอดภัยมากขึ้น
- อย่างไรก็ตาม ราคาทองคำไม่ได้เพิ่มขึ้นมากนัก เนื่องจากได้รับแรงกดดันจากรายงานการประชุมคณะกรรมการ FOMC ของธนาคารกลางสหรัฐฯ (FED) ระบุว่า อาจจะปรับขึ้นอัตราดอกเบี้ยเร็วกว่าที่คาด และลดขนาดงบดุลบัญชี (Balance Sheet) ทันทีที่ลดดอกเบี้ย หลายฝ่ายคาดว่า จะเริ่มในเดือน มี.ค. 64 หนุนให้อัตราผลตอบแทนพันธบัตรสหรัฐฯ อายุ 10 ปี เพิ่มขึ้นสูงสุดนับแต่เดือน เม.ย. 64 และดัชนีดอลลาร์สหรัฐแข็งค่า
- 3) ราคาทองคำในประเทศลดลงจากเงินบาทที่แข็งค่าในช่วงต้นสัปดาห์** ก่อนที่จะอ่อนค่าลงหลังจากผู้ติดเชื้อในประเทศเพิ่มมากขึ้น
  - 4) คาดการณ์ราคาทองคำโลกในสัปดาห์หน้า จะปรับตัวอยู่ในช่วง 1,770 - 1,820 ดอลลาร์สหรัฐ/ทรอยออนซ์** ปัจจัยที่ควรติดตาม อาทิ ค่าเงินดอลลาร์สหรัฐ การระบาดของไวรัสสายพันธุ์ ดัชนีราคาผู้บริโภคและดัชนีราคาผู้ผลิตของจีนและสหรัฐฯ ดัชนีความเชื่อมั่นผู้บริโภคสหรัฐฯ มิชิแกน ดัชนีภาคการผลิตอุตสาหกรรม และอัตราการว่างงานของสหภาพยุโรป เป็นต้น

## ความเคลื่อนไหวของราคาทองคำรายวัน

ที่มา: สมาคมค้าทองคำ ประมวลผลโดย สนค.



ที่มา: CEIC ประมวลผลโดย สนค.

## ความเคลื่อนไหวของราคาทองคำรายเดือน

หน่วย: ดอลลาร์สหรัฐ/ทรอยออนซ์

ทองคำโลก	ม.ค.	ก.พ.	มี.ค.	เม.ย.	พ.ค.	มิ.ย.	ก.ค.	ส.ค.	ก.ย.	ต.ค.	พ.ย.	ธ.ค.	เฉลี่ย
2563	1,561	1,597	1,592	1,683	1,716	1,732	1,843	1,969	1,922	1,900	1,863	1,856	1,770
2564	1,867	1,808	1,718	1,762	1,853	1,835	1,807	1,784	1,777	1,777	1,820	1,787	1,800
2565	1,805												1,805
%YoY	-3.3												0.3

หน่วย: บาท

ทองคำไทย	ม.ค.	ก.พ.	มี.ค.	เม.ย.	พ.ค.	มิ.ย.	ก.ค.	ส.ค.	ก.ย.	ต.ค.	พ.ย.	ธ.ค.	เฉลี่ย
2563	22,398	23,605	23,980	25,588	25,895	25,511	27,246	28,974	28,474	28,059	26,919	26,365	26,084
2564	26,478	25,695	25,024	25,961	27,240	27,232	27,791	27,893	27,784	28,026	28,434	28,398	27,163
2565	28,480												28,480
%YoY	7.6												4.8



### ความเคลื่อนไหวของอัตราแลกเปลี่ยนรายวัน (บาทต่อดอลลาร์สหรัฐ)



ที่มา: ธนาคารแห่งประเทศไทย



### ความเคลื่อนไหวในสัปดาห์นี้

อัตราแลกเปลี่ยนเงินบาทต่อดอลลาร์สหรัฐเคลื่อนไหวค่อนข้างผันผวน โดยช่วงแรกแข็งค่าขึ้นตามการเปิดรับความเสี่ยงของตลาด ก่อนจะอ่อนค่าลงตามทิศทางเงินดอลลาร์ฯ และความกังวลโควิด-19 ในประเทศ โดยในช่วงต้นสัปดาห์เงินบาทแข็งค่าขึ้นแตะระดับแข็งค่าที่สุดในรอบกว่า 6 สัปดาห์ที่ 33.20 บาทต่อดอลลาร์สหรัฐ สอดคล้องกับกระแสเงินทุนไหลเข้าตลาดการเงินไทยของนักลงทุนต่างชาติ อย่างไรก็ตาม เงินบาทพลิกกลับมาอ่อนค่าช่วงปลายสัปดาห์ และแตะระดับอ่อนค่าที่สุดในรอบ 2 สัปดาห์ที่ 33.60 บาทต่อดอลลาร์สหรัฐ ตามการแข็งค่าขึ้นของเงินดอลลาร์ฯ หลังรายงานประชุมธนาคารกลางสหรัฐฯ (FED) เมื่อ 14-15 ธ.ค. 64 สะท้อนว่า FED มีแนวโน้มที่จะปรับขึ้นอัตราดอกเบี้ยเร็วขึ้น และมีการหารือเกี่ยวกับการปรับลดขนาดงบดุล ส่งผลให้นักลงทุนลดการถือครองสินทรัพย์เสี่ยงเนื่องจากกังวลว่าสภาพคล่องในระบบจะลดลงเร็วกว่าที่เคยประเมินไว้ นอกจากนี้ เงินบาทยังได้รับแรงกดดันจากความกังวลเกี่ยวกับสถานการณ์โควิด-19 ระลอกที่ 5 หลังภาครัฐประกาศยกระดับเตือนภัยโควิด-19 จากระดับ 3 เป็นระดับ 4 และกำหนดพื้นที่ควบคุมการแพร่ระบาด (สีส้ม) จาก 39 จังหวัดเป็น 69 จังหวัด



### แนวโน้มค่าเงินบาท 10 - 14 ม.ค. 65

ค่าเงินบาทยังคงเผชิญแรงกดดันฝั่งอ่อนค่า จากทั้งปัจจัยสถานการณ์โควิด-19 ในประเทศ และแนวโน้มการแข็งค่าของดอลลาร์สหรัฐ เงินบาทมีโอกาสผันผวนมากขึ้น โดยมีปัจจัยหลักมาจากการแพร่ระบาดของอย่างรวดเร็วของโควิด-19 ในประเทศ และการยกระดับมาตรการควบคุมการแพร่ระบาดที่จะส่งผลกระทบต่อความเชื่อมั่นของนักลงทุนและบรรยากาศการลงทุนในสินทรัพย์สกุลเงินบาทของนักลงทุนต่างชาติ ประกอบกับความกังวลเกี่ยวกับแนวโน้มที่ FED ที่จะเร่งใช้นโยบายการเงินเข้มงวดเร็วขึ้น ยังคงเป็นปัจจัยกดดันให้นักลงทุนไม่กล้าเปิดรับความเสี่ยงมากนัก หนุนให้เงินดอลลาร์ฯ แข็งค่าขึ้นเมื่อเทียบกับสกุลเงินหลัก และกดดันให้เงินบาทอ่อนค่าลง ทั้งนี้ ตลาดมองว่า FED อาจมีการปรับขึ้นดอกเบี้ยในการประชุมเดือน มี.ค. และจะลดขนาดงบดุลได้ทันทีหลังการขึ้นดอกเบี้ยภายในปีนี้

**ปัจจัยสำคัญที่ต้องติดตาม** ได้แก่ สถานการณ์โควิด-19 ทิศทางกระแสเงินทุนเคลื่อนย้ายจากต่างชาติ ตัวเลขเศรษฐกิจสหรัฐฯ อาทิ ดัชนีราคาผู้บริโภค ดัชนีราคาผู้ผลิต ดัชนีราคานำเข้า/ส่งออก ยอดค้าปลีก การผลิตภาคอุตสาหกรรมเดือน ธ.ค. 64 ดัชนีความเชื่อมั่นผู้บริโภค (เบื้องต้น) เดือน ม.ค. 65

### ความเคลื่อนไหวของอัตราแลกเปลี่ยนรายเดือน

	ม.ค.	ก.พ.	มี.ค.	เม.ย.	พ.ค.	มิ.ย.	ก.ค.	ส.ค.	ก.ย.	ต.ค.	พ.ย.	ธ.ค.	เฉลี่ย
2563	30.44	31.34	32.12	32.63	32.04	31.16	31.42	31.22	31.36	31.27	30.48	30.09	31.30
2564	30.01	29.99	30.79	31.34	31.30	31.44	32.61	33.12	33.04	33.48	33.10	33.56	31.98
2565	33.37												33.37
%YoY	11.21												4.35

ที่มา: ธนาคารแห่งประเทศไทย