

WEEKLY BRIEFING WORLD ECONOMIC UPDATE

31 ตุลาคม - 4 พฤศจิกายน 2565

TPSO
Trade Policy and Strategy Office



ความเคลื่อนไหวรอบโลก



สภาทองคำโลก (World Gold Council) รายงานว่า ความต้องการทองคำทั่วโลกในไตรมาส 3 ปี 65 เพิ่มขึ้น 28% เมื่อเทียบกับช่วงเดียวกันของปีก่อนหน้า ที่ระดับ 1,181 ตัน (จากระดับ 922 ตัน ในไตรมาส 3 ปี 64) และอุปสงค์ความต้องการทองคำทั่วโลกในช่วง 9 เดือนแรกของปี 65 (ม.ค. - ก.ย.) ได้ฟื้นตัวสู่ระดับก่อนเกิดการแพร่ระบาดของไวรัสโควิด-19 โดยได้รับปัจจัยหนุนจากการซื้อทองคำของธนาคารกลางของประเทศต่าง ๆ ที่ระดับ 673 ตัน นับเป็นปริมาณสูงที่สุดนับตั้งแต่ปี 2510 โดยธนาคารกลางที่เป็นผู้ซื้อรายใหญ่ อาทิ ตุรกีเคียว อุซเบกิสถาน กาตาร์ และอินเดีย (ขณะที่ธนาคารกลางของประเทศไม่ได้เปิดเผยข้อมูลการซื้อทองคำ เช่น จีน และรัสเซีย) ทั้งนี้ สภาทองคำโลก คาดการณ์ว่า การซื้อทองคำของธนาคารกลางและนักลงทุนรายย่อยจะขยายตัวอย่างแข็งแกร่ง รวมถึงอุปสงค์ของทองคำที่ใช้เป็นเครื่องประดับจะยังขยายตัวต่อไปในบางภูมิภาค เช่น อินเดีย และเอเชียตะวันออกเฉียงใต้

สหภาพยุโรป



EUROSTAT รายงานว่า เศรษฐกิจของทั้งยูโรโซนและสหภาพยุโรปในไตรมาส 3 ปี 65 ขยายตัว 0.2% เมื่อเทียบกับไตรมาสก่อนหน้า ขณะที่เศรษฐกิจของยูโรโซนและสหภาพยุโรปขยายตัว 2.1% และ 2.4% เมื่อเทียบกับไตรมาสเดียวกันของปีที่แล้ว

EUROSTAT รายงานว่า อัตราเงินเฟ้อของยูโรโซนเดือน ต.ค. 65 เพิ่มขึ้นสูงที่สุดเป็นประวัติการณ์ที่ระดับ 10.7% เมื่อเทียบกับเดือนเดียวกันของปีก่อนหน้า จาก การเพิ่มขึ้นของราคาหมวดพลังงาน ที่ระดับ 41.9% และหมวดอาหาร เครื่องดื่มที่มีแอลกอฮอล์ และยาสูบ ที่ระดับ 13.1% ขณะที่ราคาหมวดสินค้าอุตสาหกรรม (ไม่รวมพลังงาน) เพิ่มขึ้น 6.0% และหมวดบริการ เพิ่มขึ้น 4.4%

ตุรกีเคียว



อัตราเงินเฟ้อของตุรกีเคียว เดือน ต.ค. 65 แตะระดับ 85.5% เมื่อเทียบกับเดือนเดียวกันในปีก่อนหน้า ซึ่งเพิ่มขึ้นต่อเนื่องเป็นเดือนที่ 17 จากราคาพลังงานและอาหารที่พุ่งสูงขึ้น โดยราคาหมวดอาหาร เพิ่มขึ้น 99% หมวดที่อยู่อาศัย เพิ่มขึ้น 85% และหมวดการขนส่ง เพิ่มขึ้น 117% ขณะที่ดัชนีราคาผู้ผลิตในประเทศ เพิ่มขึ้น 157.7% ทั้งนี้ ต้นทุนค่าครองชีพของตุรกีเคียวเพิ่มขึ้นต่อเนื่องมาเกือบสองปีควบคู่กับการอ่อนค่าของค่าเงินสกุลลีรา อย่างไรก็ตาม ประธานาธิบดีตุรกีเคียวยังคงปฏิเสธการขึ้นดอกเบี้ย โดยให้เหตุผลว่าจะกระทบต่อการเติบโตทางเศรษฐกิจ ขณะที่นักเศรษฐศาสตร์มีมุมมองว่านโยบายของผู้บริหารตุรกีเคียวจะผลักดันอัตราเงินเฟ้อให้เพิ่มสูงขึ้น และก่อให้เกิดวิกฤตค่าเงิน

สหรัฐอเมริกา



ธนาคารกลางสหรัฐฯ (FED) ประกาศขึ้นอัตราดอกเบี้ย 0.75% เป็นครั้งที่ 4 ติดต่อกัน เพื่อชะลออัตราเงินเฟ้อที่เพิ่มขึ้น โดยอัตราเงินเฟ้อสหรัฐฯ ได้แตะระดับสูงสุดที่ 9.1% ในเดือน มิ.ย. 65 และชะลอลงเล็กน้อยที่ระดับ 8.2% ในเดือน ก.ย. 65 ซึ่งสูงกว่าอัตราเงินเฟ้อเป้าหมายของ FED ที่ระดับ 2% ขณะที่การปรับขึ้นอัตราดอกเบี้ยสามารถชะลออัตราเงินเฟ้อได้โดยการเพิ่มต้นทุนในการกู้ยืมเงินของผู้บริโภค แต่อัตราดอกเบี้ยที่สูงขึ้นส่งผลกระทบต่อภาคการเติบโตทางเศรษฐกิจ ซึ่งอาจก่อให้เกิดภาวะเศรษฐกิจถดถอย ชาวอเมริกันต้องเผชิญกับค่าครองชีพที่เพิ่มสูงขึ้น โดยเฉพาะสิ่งที่จำเป็นในการดำเนินชีวิต เช่น ค่าอาหารและค่าเช่า รวมถึงชาวอเมริกันบางคนอาจต้องตกงาน ทั้งนี้ จากการขึ้นอัตราดอกเบี้ยล่าสุด ทำให้อัตราดอกเบี้ยของ FED อยู่ในช่วง 3.75% - 4.00%

สหราชอาณาจักร



ธนาคารกลางอังกฤษ (BoE) เปิดเผยว่า สหราชอาณาจักรกำลังเผชิญหน้ากับภาวะเศรษฐกิจถดถอยที่ยาวนาน หลังจาก BoE ขึ้นอัตราดอกเบี้ย 0.75% ซึ่งนับเป็นการเพิ่มขึ้นสูงที่สุดในรอบ 33 ปี โดย BoE คาดว่าแนวโน้มเศรษฐกิจในอนาคตจะมีความท้าทายมาก จากระดับการว่างงานที่เพิ่มขึ้นเป็นสองเท่าสู่ระดับ 6.5% ในช่วงสองปีที่เศรษฐกิจตกต่ำลง ขณะที่การขยายตัวทางเศรษฐกิจจะหดตัวประมาณ 0.75% ในครึ่งหลังของปี 65 สะท้อนถึงรายได้ที่แท้จริงที่ได้รับแรงกดดันจากราคาพลังงานและสินค้าที่พุ่งสูงขึ้น และหดตัวต่อเนื่องตลอดปี 66 ไปจนถึงครึ่งแรกของปี 67 ก่อนจะมาขยายตัวอีกครั้งในครึ่งหลังของปี 67 ทั้งนี้ อัตราดอกเบี้ยของ BoE แตะระดับ 3.00% จากการขึ้นอัตราดอกเบี้ยต่อเนื่องเป็นครั้งที่ 8 ซึ่งเป็นความพยายามเพื่อควบคุมอัตราเงินเฟ้อที่แตะระดับสูงสุดในรอบ 40 ปี ที่ 10.1% ในเดือน ก.ย. 65 ให้ลดลงสู่ระดับเป้าหมายที่ 2%

จีน



กระทรวงเกษตรและกิจการชนบทของจีน รายงานว่า การค้าสินค้าเกษตรของจีนยังคงมีแนวโน้มขยายตัวต่อเนื่องในสามไตรมาสแรกของปี 65 ปริมาณการค้าสินค้าเกษตรในช่วง ม.ค. - ก.ย. ปี 65 เพิ่มขึ้น 10.4% เมื่อเทียบกับช่วงเดียวกันของปีก่อนหน้า สู่ระดับ 248.51 พันล้านดอลลาร์สหรัฐ โดยการส่งออก เพิ่มขึ้น 21.5% และการนำเข้า เพิ่มขึ้น 6.4% อีกทั้งมูลค่าเพิ่มทางอุตสาหกรรมของสินค้าภาคการเกษตร เพิ่มขึ้น 4.2% ทั้งนี้ การบริโภคในพื้นที่ชนบทเพิ่มขึ้นอย่างรวดเร็ว จากยอดค้าปลีกสินค้าอุปโภคบริโภคที่เพิ่มขึ้น 0.9%



ไทย

กรมเจรจาการค้าระหว่างประเทศ เตรียมเดินทางนำหลักต้นการจัดทำ FTA เอเชีย-แปซิฟิก หรือ FTAAP ในการประชุม APEC โดยจะเน้นพัฒนาการค้าการลงทุน นวัตกรรม การเข้าสู่ยุคดิจิทัล การลดอุปสรรคทางการค้า และเพิ่มศักยภาพการแข่งขันของสมาชิก โดยเป็นแผนระยะกลาง 4 ปี (ปี 66-69) ซึ่งแผนดังกล่าวคาดว่าจะได้รับความเห็นชอบเนื่องจากสถานการณ์โควิด-19 ทำให้ทุกประเทศที่เผชิญปัญหาเดียวกัน กลับมาเห็นความสำคัญของการรวมกลุ่มทางเศรษฐกิจ การเปิดเสรี และลดอุปสรรคทางการค้าระหว่างกันมากขึ้น

รัฐบาลไทยพร้อมเปิดตัวแพลตฟอร์มการค้าดิจิทัลระหว่างประเทศในงานประชุม APEC ในชื่อ Thailand National Digital Trade Platform (NDTP) ซึ่งสามารถรองรับระบบมาตรฐานเอกสารที่แตกต่างกันในแต่ละประเทศคู่ค้า โดยมีคณะกรรมการร่วมภาคเอกชน 3 สถาบัน (กกร.) เป็นผู้พัฒนาต่อระบบ ซึ่งปัจจุบันอยู่ระหว่างทดสอบเชื่อมต่อกับแพลตฟอร์มค้าออนไลน์ TradeWaltz ของญี่ปุ่น และ The Networked Trade Platform ของสิงคโปร์ รวมทั้งวางแผนจะเจรจากับแพลตฟอร์มของเยอรมนี สหราชอาณาจักร ออสเตรเลีย และนิวซีแลนด์ ในอนาคต



ญี่ปุ่น

ธนาคารกลางญี่ปุ่นล้มเหลวในการแทรกแซงค่าเงินเป็นครั้งที่ 3 ทำให้เงินเยนกลับมาอ่อนค่าลงอย่างรวดเร็วอีกครั้ง ซึ่งคาดว่าเกิดจากการดำเนินนโยบายทางการเงินที่สวนทางกัน ระหว่างญี่ปุ่นที่ใช้นโยบายการเงินแบบผ่อนคลาย ขณะที่สหรัฐฯ ที่ใช้นโยบายแบบเข้มงวด ทำให้อัตราดอกเบี้ยของทั้ง 2 ประเทศ มีความแตกต่างกันมากขึ้น อย่างไรก็ตาม ผลสำรวจจากองค์กรส่งเสริมการค้าต่างประเทศแห่งญี่ปุ่นพบว่า การอ่อนค่าของเงินเยน ส่งผลให้การส่งออกสินค้ากลุ่มอาหารขยายตัวมากขึ้น



เกาหลีใต้

ธนาคารกลางเกาหลีใต้ รายงานภาวะเศรษฐกิจไตรมาสที่ 3/65 ขยายตัว 3.1% (YoY) โดยเศรษฐกิจในประเทศได้รับแรงกดดันจากการเพิ่มขึ้นของอัตราดอกเบี้ย การอ่อนค่าของเงินวอน การส่งออกที่ชะลอตัว และการขาดดุลการค้าที่เพิ่มสูงขึ้นอย่างต่อเนื่อง อย่างไรก็ตาม คาดว่าธนาคารกลางจะยังคงใช้นโยบายการเงินแบบเข้มงวด โดยปรับขึ้นอัตราดอกเบี้ยเพื่อควบคุมเงินเฟ้อให้อยู่ในกรอบเป้าหมาย และรักษาเสถียรภาพค่าเงินวอนต่อไป

อาเซียนอัปเดต

อินโดนีเซีย

สำนักงานสถิติอินโดนีเซีย เผยอัตราเงินเฟ้อทั่วไปเดือน ต.ค. 65 ชะลอตัวลงที่ 5.71% เมื่อเทียบกับเดือน ก.ย. 65 ที่ขยายตัว 5.95% ขณะที่ธนาคารกลางอินโดนีเซียได้กำหนดเป้าหมายอัตราเงินเฟ้อทั่วไปไว้ที่ 2 - 4 % ส่วนอัตราเงินเฟ้อพื้นฐาน ซึ่งไม่รวมราคาสินค้าที่รัฐบาลควบคุมและราคาอาหารสด เพิ่มขึ้นแตะ 3.31%

มาเลเซีย

นักวิเคราะห์คาดการณ์ ธนาคารกลางมาเลเซียจะปรับขึ้นอัตราดอกเบี้ย 0.25% สู่ระดับ 2.75% เป็นครั้งที่ 4 เพื่อลดแรงกดดันอัตราเงินเฟ้อที่สูงขึ้น และพุงค่าเงินริงกิตที่อ่อนค่าลง 12% ทั้งนี้ ธนาคารกลางเริ่มปรับขึ้นอัตราดอกเบี้ย 0.25% ตั้งแต่เดือน พ.ค. 65 และจนถึงขณะนี้ได้ปรับขึ้นอัตราดอกเบี้ยแล้วรวม 0.75%

สิงคโปร์

องค์กรพัฒนาเมืองของสิงคโปร์ เปิดเผยราคาที่อยู่อาศัยของภาคเอกชน ไตรมาสที่ 3/65 ปรับตัวเพิ่มขึ้น 3.8% และจะเพิ่มขึ้นแบบค่อยเป็นค่อยไปตลอดช่วง 12 เดือนข้างหน้า แม้ว่าอัตราดอกเบี้ยสูงขึ้น โดยได้แรงหนุนจากอุปทานอสังหาริมทรัพย์ที่ยังอยู่ในระดับต่ำ และรายได้ภาคครัวเรือนที่กระเตื้องขึ้น อย่างไรก็ตาม การเติบโตของราคาบ้านมีแนวโน้มจะชะลอตัวลงเล็กน้อยสู่ระดับ 7% ในปี 66 เมื่อเทียบกับระดับ 9% ในปี 65

ฟิลิปปินส์

ธนาคารกลางฟิลิปปินส์ ส่งสัญญาณปรับขึ้นอัตราดอกเบี้ย 0.75% เพื่อให้สอดคล้องกับนโยบายการเงินล่าสุดของธนาคารกลางสหรัฐฯ ซึ่งคาดการณ์ว่าจะปรับขึ้นอัตราดอกเบี้ยนโยบายครั้งถัดไปในวันที่ 17 พ.ย. 65 เพื่อลดแรงกดดันอัตราเงินเฟ้อ และรักษาเสถียรภาพด้านราคา อีกทั้งจะดำเนินนโยบายที่จำเป็นเพื่อให้อัตราเงินเฟ้อเป็นไปตามเป้าหมายที่ระดับ 2-4% ในช่วงครึ่งหลังของปี 66 และปี 67



กัมพูชา

กระทรวงเกษตร ป่าไม้ และประมงกัมพูชา เปิดเผยความสำเร็จในการส่งออกกล้วยไปจีนเป็นครั้งแรก ขณะที่โรงงานบรรจุภัณฑ์สำหรับลำไย 8 แห่งของกัมพูชา ได้รับการขึ้นทะเบียนรับอนุญาตให้ส่งออกไปจีนได้ ซึ่งเป็นหนึ่งในความสำเร็จสืบเนื่องจากการประชุมความร่วมมือทางการเกษตรจีน-กัมพูชา ครั้งที่ 2 เมื่อเดือน เม.ย. 65



สปป.ลาว

รัฐบาลลาวมีมติดำเนินการฟื้นฟูเศรษฐกิจ โดยสั่งการให้หน่วยงานที่รับผิดชอบในการกำกับดูแลอัตราแลกเปลี่ยน จัดหาอุปทานสกุลเงินต่างประเทศให้มีใช้อย่างเพียงพอ โดยเฉพาะเงินบาท และเงินดอลลาร์สหรัฐฯ เพื่อให้นำเข้าสินค้าจำเป็นรวมถึงเชื้อเพลิง พร้อมเร่งรัดให้ข้าราชการหันต่างประเทศโดยเร็วเพื่อรักษาเสถียรภาพทางการเงินของประเทศ



เมียนมา

คณะทำงานเฉพาะกิจเพื่อดำเนินมาตรการทางการเงิน ซึ่งเป็นองค์กรระหว่างประเทศ ประกาศขึ้นบัญชีดำเมียนมา โดยกล่าวหาว่าธนาคารกลางบกพร่องในการต่อต้านการฟอกเงิน ทั้งนี้ รัฐบาลเมียนมาแถลงการณ์ตอบโต้ว่า มาตรการตรวจสอบการโอนเงินที่เข้มงวดมากขึ้นดังกล่าวไม่เป็นอุปสรรคต่อการดำเนินธุรกิจของธนาคารในเมียนมา อย่างไรก็ตาม รัฐบาลจะดำเนินการกับนักเก็งกำไรค่าเงินที่ฝ่าฝืนระเบียบของธนาคารกลาง



เวียดนาม

กระทรวงการค้าและอุตสาหกรรมเวียดนาม เปิดเผยว่า ราคาพลังงานในประเทศยังมีเสถียรภาพ และยังมีราคาต่ำกว่าอีกหลายประเทศในภูมิภาค โดยเวียดนามมีน้ำมันสำรอง 3 ล้านลูกบาศก์เมตร เพียงพอสำหรับใช้งานภายในประเทศถึงสิ้นเดือน พ.ย. 65 อย่างไรก็ตาม ผลสำรวจพบว่าบางจังหวัดในเวียดนามได้เริ่มจำกัดการขายน้ำมัน ขณะที่สถานีบริการน้ำมันบางแห่งต้องปิดบริการชั่วคราวเพราะมีน้ำมันไม่เพียงพอ



สรุปสถานการณ์ราคาน้ำมันดิบ

ราคาเฉลี่ยรายสัปดาห์เพิ่มขึ้น โดยสัปดาห์ล่าสุดราคาน้ำมันดิบเวสต์เท็กซัส (WTI) เฉลี่ยอยู่ที่ 89.14 USD/BBL เบรินท์ (Brent) เฉลี่ยอยู่ที่ 95.78 USD/BBL และดูไบ (Dubai) เฉลี่ยอยู่ที่ 90.84 USD/BBL ราคาน้ำมันดิบเผชิญกับความผันผวนจากแรงหนุนและแรงกดดันตลอดทั้งสัปดาห์ แต่ภาพรวมราคาเฉลี่ยรายสัปดาห์ปรับเพิ่มขึ้นตามแรงหนุนสำคัญจากปริมาณน้ำมันดิบและน้ำมันเบนซินคงคลังของสหรัฐฯ ปรับลดลง และตัวเลขการจ้างงานนอกภาคเกษตรของสหรัฐฯ เพิ่มขึ้น ท่ามกลางแรงกดดันจากความต้องการใช้น้ำมันในจีนที่คาดว่าจะลดลง หลังรัฐบาลจีนมีมาตรการควบคุมการแพร่ระบาดที่เข้มข้นขึ้นในหลายมณฑล และล็อกดาวน์เมืองเศรษฐกิจสำคัญ

สรุปราคาเดือน ต.ค. 65 ราคาเฉลี่ยอยู่ที่ 90.53 USD/BBL เพิ่มขึ้นจากเดือน ก.ย. 65 โดยมีปัจจัยบวกสำคัญจากกลุ่มโอเปกพลัสได้ประกาศปรับลดกำลังการผลิตของเดือน พ.ย. 65 จำนวน 2 ล้านบาร์เรล/วัน อีกทั้งปริมาณการผลิตจริงของกลุ่มโอเปกพลัสยังน้อยกว่าปริมาณตามแผนที่กำหนดไว้

แนวโน้มราคาน้ำมันดิบ 7 – 11 พ.ย. 65

ราคามีแนวโน้มลดลง ภาพรวมราคาในสัปดาห์นี้คาดว่าจะลดลงจากสัปดาห์ก่อนหน้าเล็กน้อย เนื่องจากมีปัจจัยลบเข้ามากระทบต่อราคาน้ำมันดิบ อาทิ ความต้องการใช้น้ำมันในจีนที่คาดว่าจะลดลง หลังจากรัฐบาลจีนใช้มาตรการคุมเข้มการแพร่ระบาดไวรัสโควิด-19 มากขึ้นในหลายมณฑล และจะส่งผลให้ราคาน้ำมันดิบในตลาดโลกลดลงด้วย นอกจากนี้ ราคาน้ำมันดิบยังได้รับแรงกดดันจากแนวโน้มการแข็งค่าของสกุลเงินดอลลาร์สหรัฐฯ อย่างไรก็ตาม ราคาน้ำมันดิบอาจมีแรงหนุนบ้างจากความต้องการใช้พลังงานในตลาดโลกที่เริ่มเพิ่มขึ้นในช่วงที่เริ่มเข้าสู่ฤดูหนาว

Dubai	ม.ค.	ก.พ.	มี.ค.	เม.ย.	พ.ค.	มิ.ย.	ก.ค.	ส.ค.	ก.ย.	ต.ค.	พ.ย.	ธ.ค.	เฉลี่ย
2563	63.76	54.51	32.94	23.27	30.67	41.03	43.47	44.13	41.55	40.81	43.54	50.02	42.48
2564	54.91	60.87	64.55	62.95	66.58	71.72	73.00	69.74	72.76	81.75	80.51	73.21	69.38
2565	83.60	92.10	111.06	103.51	107.68	113.10	103.03	96.35	90.76	90.96	*90.95		98.46
YoY	52.25	51.31	72.05	64.43	61.73	57.70	41.14	38.16	24.73	11.27	12.97		41.91

หมายเหตุ: *ราคาเฉลี่ยตั้งแต่วันที่ 1 - 4 พ.ย. 65 ที่มา: ธนาคารโลก, ไทยออยล์

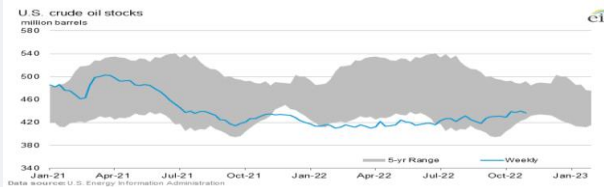
ความเคลื่อนไหวราคาน้ำมันดิบ



หน่วย: USD/BBL

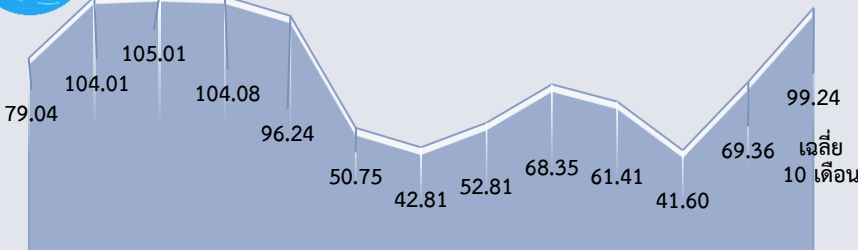
วันที่	WTI	Brent	Dubai
24-10-65	84.58	93.26	90.55
25-10-65	85.32	93.52	89.44
26-10-65	87.91	95.69	90.20
27-10-65	89.08	96.96	92.24
28-10-65	87.90	95.77	92.51
31-10-65	86.53	94.83	90.42
เฉลี่ย (ต.ค. 65)	87.04	93.59	90.96
01-11-65	88.37	94.65	91.25
02-11-65	90.00	96.16	90.77
03-11-65	88.17	94.67	89.65
04-11-65	92.61	98.57	92.11
เฉลี่ย (31 ต.ค. - 4 พ.ย. 65)	89.14 ↑	95.78 ↑	90.84 ↓
เฉลี่ย (พ.ย. 65)	89.79	96.01	90.95

ที่มา: ไทยออยล์ ↑ เพิ่มขึ้นเมื่อเทียบกับสัปดาห์ก่อน ↓ ลดลงเมื่อเทียบกับสัปดาห์ก่อน



ราคาน้ำมันดิบเฉลี่ยรายปี (เฉลี่ย WTI Brent และ Dubai)

หน่วย: USD/BBL



2553 2554 2555 2556 2557 2558 2559 2560 2561 2562 2563 2564 2565

ที่มา: ธนาคารโลก, ไทยออยล์ ประมวลผลโดย สนค.

ประมาณการราคาน้ำมันดิบ

Crude Oil	2565	2566
WTI	95.74	88.58
Brent	102.09	94.58
WTI, Brent, Dubai (Avg)	98.19	85.52

ที่มา: WTI และ Brent (สำนักงานสารสนเทศด้านพลังงานสหรัฐฯ) ราคาเฉลี่ยทั้ง 3 แหล่ง (IMF) ประมาณการ ณ ต.ค. 65

ความเคลื่อนไหวของราคาทองคำรายสัปดาห์

ราคาทองคำลดลง โดยราคาทองคำโลกเฉลี่ยอยู่ที่ 1,647.39 ดอลลาร์สหรัฐ/ทรอยออนซ์ ลดลงจากสัปดาห์ที่ผ่านมา ร้อยละ 0.6 ราคาทองคำแท่งของไทยเฉลี่ยอยู่ที่ 29,350 บาท ลดลงจากสัปดาห์ที่ผ่านมา ร้อยละ 1.0 จากปัจจัยสำคัญ ดังนี้

1) ธนาคารกลางสหรัฐฯ (FED) ประกาศปรับขึ้นอัตราดอกเบี้ยร้อยละ 0.75 ทำให้ดอกเบี้ยนโยบายขยับมาที่ 3.75 - 4.00% ในการประชุมคณะกรรมการกำหนดนโยบายการเงิน เมื่อวันที่ 2 พ.ย. 65 มีมติเป็นเอกฉันท์ปรับขึ้นอัตราดอกเบี้ยนโยบาย 0.75% ซึ่งเป็นการขึ้นดอกเบี้ยครั้งที่ 6 ในปีนี้ และเป็นการปรับขึ้นในอัตรา 0.75% เป็นครั้งที่ 4 ถือเป็นอัตราดอกเบี้ยนโยบายที่สูงที่สุดนับแต่เดือน ม.ค. 51 หรือสูงที่สุดในรอบ 14 ปี โดยนายเจอโรม พาวเวลล์ ประธาน FED กล่าวว่า การต่อสู้ของเงินเฟ้อยังไม่เสร็จสิ้น และจะต้องดำเนินการคุมเข้มนโยบายการเงินต่อไป ส่งผลให้อัตราผลตอบแทนพันธบัตรสหรัฐฯ อายุ 10 ปี ปรับขึ้นสู่ระดับร้อยละ 4.2 จากระดับร้อยละ 4.0 ก่อนการประชุม และค่าเงินดอลลาร์สหรัฐฯ แข็งค่า กดดันราคาทองคำในฐานะสินทรัพย์ที่ไม่ให้ผลตอบแทนในรูปแบบดอกเบี้ย

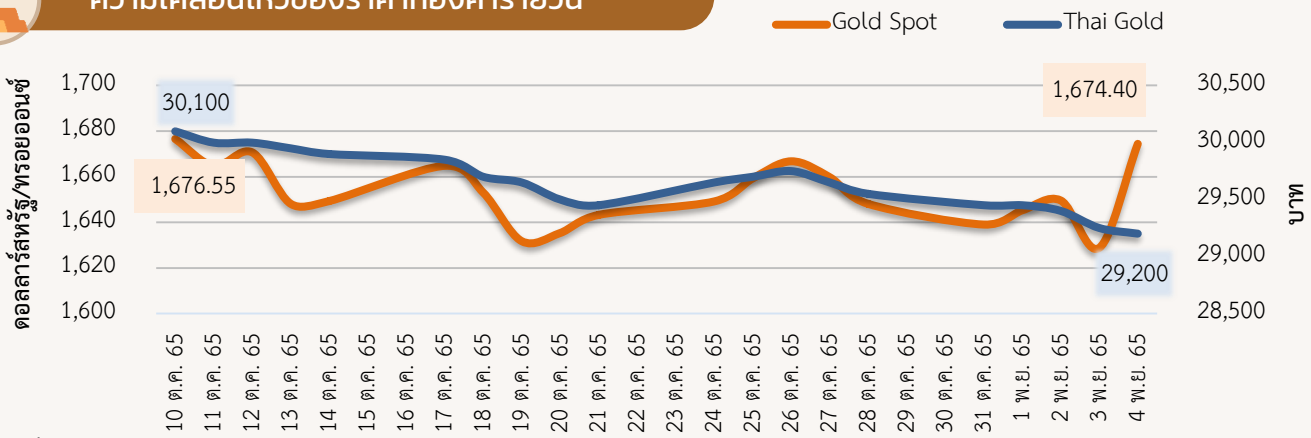
2) การจ้างงานของสหรัฐฯ ปรับตัวดีขึ้น กระทรวงแรงงานสหรัฐฯ เปิดเผยว่า การจ้างงานนอกภาคเกษตรของสหรัฐฯ เดือน ต.ค. 65 เพิ่มขึ้น 261,000 ตำแหน่ง สูงกว่าที่นักวิเคราะห์คาดการณ์ที่ระดับ 200,000 ตำแหน่ง รวมทั้ง จำนวนผู้ขอรับสวัสดิการว่างงานครั้งแรกของสหรัฐฯ อยู่ที่ 217,000 ราย น้อยกว่าที่คาดการณ์ไว้ที่ระดับ 220,000 ราย กดดันราคาทองคำ

อย่างไรก็ตาม ในช่วงปลายสัปดาห์ราคาทองคำปรับขึ้นเล็กน้อย เนื่องจากค่าเงินดอลลาร์ฯ อ่อนค่าลงจากการแข็งค่าของเงินหยวน หลังจากที่ธนาคารกลางจีนให้คำมั่นจะปกป้องเสถียรภาพของเงินหยวนให้เหมาะสม และมีความมั่นคงต่อเศรษฐกิจ

3) คาดการณ์ราคาทองคำโลกในสัปดาห์หน้า จะปรับตัวอยู่ในช่วง 1,630-1,670 ดอลลาร์สหรัฐ/ทรอยออนซ์ ปัจจัยที่ควรติดตาม อาทิ ค่าเงินดอลลาร์สหรัฐฯ มาตรการคว่ำบาตรรัสเซีย แอลงการณของธนาคารกลางยุโรป ดัชนีราคาผู้บริโภคพื้นฐาน (Core CPI) เดือน ต.ค. 65 ของสหรัฐฯ ดัชนียอดขายปลีก เดือน ก.ย. 65 ของสหภาพยุโรป ดัชนีผลิตภัณฑ์มวลรวมภายในประเทศ (GDP) ไตรมาส 3/65 ของสหราชอาณาจักร และรายงานการส่งออกและนำเข้าสินค้า เดือน ต.ค. 65 ของจีน เป็นต้น

ความเคลื่อนไหวของราคาทองคำรายวัน

ที่มา: สมาคมค้าทองคำ ประมวลผลโดย สนค.



ที่มา: CEIC ประมวลผลโดย สนค.

ความเคลื่อนไหวของราคาทองคำรายเดือน

หน่วย: ดอลลาร์สหรัฐ/ทรอยออนซ์

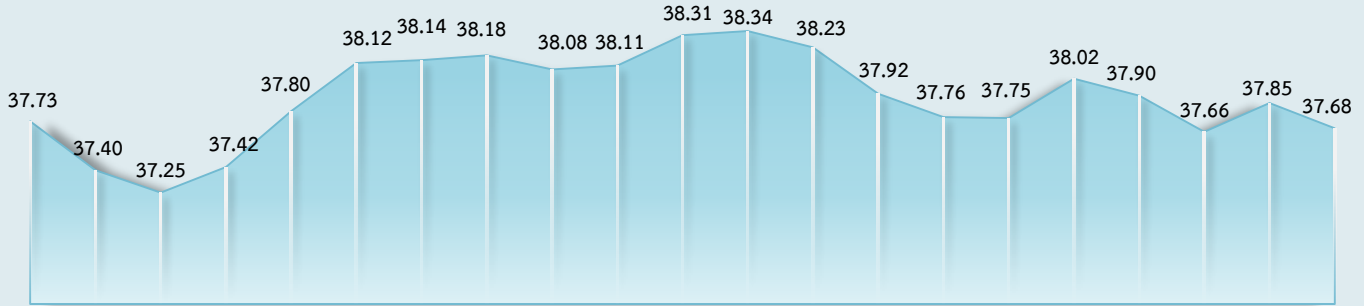
ทองคำโลก	ม.ค.	ก.พ.	มี.ค.	เม.ย.	พ.ค.	มิ.ย.	ก.ค.	ส.ค.	ก.ย.	ต.ค.	พ.ย.	ธ.ค.	เฉลี่ย
2563	1,561	1,597	1,592	1,683	1,716	1,732	1,843	1,969	1,922	1,900	1,863	1,856	1,770
2564	1,867	1,808	1,718	1,762	1,853	1,835	1,807	1,784	1,777	1,777	1,820	1,787	1,800
2565	1,817	1,856	1,948	1,934	1,848	1,834	1,736	1,766	1,683	1,664	1,649		1,794
%YoY	-2.7	2.7	13.4	9.8	-0.3	0.0	-3.9	-1.0	-5.3	-6.3	-9.4		-0.3

หน่วย: บาท

ทองคำไทย	ม.ค.	ก.พ.	มี.ค.	เม.ย.	พ.ค.	มิ.ย.	ก.ค.	ส.ค.	ก.ย.	ต.ค.	พ.ย.	ธ.ค.	เฉลี่ย
2563	22,398	23,605	23,980	25,588	25,895	25,511	27,246	28,974	28,474	28,059	26,919	26,365	26,084
2564	26,478	25,695	25,024	25,961	27,240	27,232	27,791	27,893	27,784	28,026	28,434	28,398	27,163
2565	28,507	28,593	30,489	30,905	30,093	30,295	29,864	29,867	29,439	29,829	29,325		29,746
%YoY	7.7	11.3	21.8	19.0	10.5	11.3	7.5	7.1	6.0	6.4	3.1		9.5



ความเคลื่อนไหวของอัตราแลกเปลี่ยนรายวัน (บาทต่อดอลลาร์สหรัฐ)



ที่มา: ธนาคารแห่งประเทศไทย



ความเคลื่อนไหวในสัปดาห์นี้

อัตราแลกเปลี่ยนเงินบาทต่อดอลลาร์สหรัฐเคลื่อนไหวค่อนข้างผันผวนในระดับที่แข็งค่ากว่าสัปดาห์ก่อน โดยในช่วงต้นสัปดาห์เงินบาทมีทิศทางอ่อนค่าลงสอดคล้องกับสกุลเงินเอเชียอื่น ๆ ซึ่งเผชิญแรงขายตามค่าเงินหยวน หลังจากดัชนีผู้จัดการฝ่ายจัดซื้อ (PMI) เดือน ต.ค. 65 ของจีนบ่งชี้ว่า ทั้งภาคการผลิตและภาคบริการอยู่ในภาวะหดตัว ก่อนจะแข็งค่าขึ้นในช่วงก่อนการประชุมธนาคารกลางสหรัฐฯ (FED) เนื่องจากตลาดมีความหวังว่า FED อาจเริ่มส่งสัญญาณชะลอแนวโน้มการคุมเข้มนโยบายการเงิน อย่างไรก็ตาม เงินบาทกลับมามีแนวโน้มอ่อนค่าตามการแข็งค่าของเงินดอลลาร์สหรัฐฯ โดยแม้ว่าผลการประชุม FED จะปรับขึ้นอัตราดอกเบี้ยนโยบาย 0.75% ตามที่ตลาดคาด แต่ถ้อยแถลงของประธาน FED ที่ระบุว่าภารกิจของ FED ในการต่อสู้กับเงินเฟ้อยังไม่เสร็จสิ้น เนื่องจากอัตราเงินเฟ้อยังคงอยู่ในระดับสูง สะท้อนว่า FED จะยังไม่ยุติวัฏจักรการขึ้นดอกเบี้ยในอนาคตอันใกล้นี้ ประกอบกับข้อมูลจำนวนผู้ยื่นขอสวัสดิการว่างงานครั้งแรกรายสัปดาห์ลดลง 1,000 ราย ภายใต้มูลค่า 217,000 ราย บ่งชี้ถึงความแข็งแกร่งของตลาดแรงงานสหรัฐฯ ซึ่งอาจเป็นปัจจัยหนุนให้ FED เดินหน้าขึ้นดอกเบี้ยยาวนานกว่าที่ตลาดคาดการณ์ ทั้งนี้ เงินบาทพลิกกลับมาแข็งค่าในช่วงปลายสัปดาห์ตามสถานะซื้อสุทธิพันธบัตรไทยของนักลงทุนต่างชาติ



แนวโน้มค่าเงินบาท 7 - 11 พ.ย. 65

เงินบาทยังคงมีแนวโน้มเคลื่อนไหวในกรอบอ่อนค่าต่อเนื่องท่ามกลางความไม่แน่นอนของตลาดการเงินโลก โดยเงินบาทมีโอกาสอ่อนค่าลงตามการแข็งค่าของเงินดอลลาร์ฯ และทิศทางอัตราดอกเบี้ยพันธบัตรของสหรัฐฯ ที่ปรับตัวสูงขึ้น ตลอดจนความกังวลเกี่ยวกับแนวโน้มการเดินหน้าปรับขึ้นดอกเบี้ยของ FED ที่ยังคงเป็นปัจจัยสำคัญกดดันตลาดการเงินและเงินสกุลอื่นอย่างต่อเนื่อง นอกจากนี้เงินบาท ยังมีปัจจัยกดดันจากที่รัฐบาลจีนย้ำว่าจะยังคงยึดมั่นนโยบาย Zero Covid อย่างเข้มงวดต่อไป ทำให้เงินหยวนมีแนวโน้มผันผวนในฝั่งอ่อนค่า ซึ่งอาจส่งผลกระทบต่อภาพรวมสกุลเงินเอเชียรวมถึงเงินบาท ทั้งนี้ เงินทุนต่างชาติที่ไหลเข้ามาเก็งกำไรจากความเชื่อมั่นการฟื้นตัวของเศรษฐกิจไทย อาจเป็นแรงหนุนให้เงินบาทแข็งค่าขึ้นบ้าง ขณะที่ สื่อสารอย่างต่อเนื่องว่าได้ติดตามสถานการณ์ค่าเงินบาทอย่างใกล้ชิด และยังไม่พบสัญญาณผิดปกติของเงินทุนเคลื่อนย้าย

ปัจจัยสำคัญที่ต้องติดตาม ได้แก่ ผลการเลือกตั้งกลางเทอมของสหรัฐฯ ทิศทางเงินทุนต่างชาติ และสถานการณ์ค่าเงินในภูมิภาค ตัวเลขเศรษฐกิจสหรัฐฯ ที่สำคัญ อาทิ ดัชนีราคาผู้บริโภคเดือน ต.ค. 65 ดัชนีความเชื่อมั่นและตัวเลขเงินเพื่อคาดการณ์ในมุมมองของผู้บริโภคเดือน พ.ย. 65

ความเคลื่อนไหวของอัตราแลกเปลี่ยนรายเดือน

	ม.ค.	ก.พ.	มี.ค.	เม.ย.	พ.ค.	มิ.ย.	ก.ค.	ส.ค.	ก.ย.	ต.ค.	พ.ย.	ธ.ค.	เฉลี่ย
2563	30.44	31.34	32.12	32.63	32.04	31.16	31.42	31.22	31.36	31.27	30.48	30.09	31.30
2564	30.01	29.99	30.79	31.34	31.30	31.44	32.61	33.12	33.04	33.48	33.10	33.56	31.98
2565	33.24	32.67	33.25	33.82	34.42	34.97	36.34	35.88	37.04	37.92	37.78		35.21
%YoY	10.78	8.96	8.00	7.91	9.96	11.24	11.45	8.33	12.13	13.26	14.14		10.11

ที่มา: ธนาคารแห่งประเทศไทย