

# WEEKLY BRIEFING WORLD ECONOMIC UPDATE

31 พฤษภาคม - 4 มิถุนายน 2564



กรม  
กระทรวงพาณิชย์



Trade Policy and Strategy Office



## WORLD UPDATE



องค์การเพื่อความร่วมมือและการพัฒนาทางเศรษฐกิจ (OECD) ปรับเพิ่มประมาณการการเติบโตของเศรษฐกิจโลกในปี 64 เป็น 5.8% และ ปี 65 เป็น 4.4% (สูงขึ้นเมื่อเทียบกับประมาณการเมื่อเดือน มี.ค. 64 ที่ 5.6% และ 4.0% ตามลำดับ) โดยระบุว่าแนวโน้มเศรษฐกิจโลกเริ่มปรับตัวดีขึ้น แต่การฟื้นตัวยังคงมีความเปราะบาง ซึ่งขึ้นอยู่กับปัจจัยสำคัญคือ ประสิทธิภาพของมาตรการสาธารณสุขและมาตรการกระตุ้นเศรษฐกิจของภาครัฐ ทั้งนี้ OECD ประมาณการว่าในปี 64 เศรษฐกิจสหรัฐฯ จะเติบโตที่ 6.9% ยูโรโซน 4.3% สหราชอาณาจักร 7.2% จีน 8.5% และญี่ปุ่น 2.6%



ไอเอชเอส มาร์กิต รายงานว่า ดัชนีผู้จัดการฝ่ายจัดซื้อภาคการผลิต (Manufacturing PMI) ของโลก เดือน พ.ค. 64 ปรับตัวเพิ่มขึ้นมาอยู่ที่ระดับ 56.0 จากระดับ 55.9 ในเดือน เม.ย. 64 จากภาคการผลิตทั่วโลกที่ขยายตัวอย่างแข็งแกร่ง นำโดยยูโรโซน สหราชอาณาจักร และสหรัฐฯ ด้วยแรงหนุนจากคำสั่งซื้อใหม่ที่เติบโตสูงสุดในรอบ 11 ปี ทั้งนี้ ดัชนีผู้จัดการฝ่ายจัดซื้อภาคการผลิตรายกลุ่มทั้งสินค้าอุปโภคบริโภค สินค้าขั้นกลาง และสินค้าทุน ล้วนเพิ่มขึ้น



EUROSTAT รายงานดัชนีราคาผู้ผลิต (Producer Price Index: PPI) ในเดือน เม.ย. 64 ของยูโรโซนอยู่ที่ระดับ 107.9 เพิ่มขึ้น 7.6% เมื่อเทียบกับเดือน เม.ย. 63 ตามการเพิ่มขึ้นของราคาสินค้าขั้นกลาง (+6.9%) พลังงาน (+20.4%) สินค้าทุน (+1.3%) สินค้าอุปโภคบริโภคที่คงทน (+1.7%) และสินค้าอุปโภคบริโภคที่ไม่คงทน (+1.1%) ขณะที่ PPI ของสหภาพยุโรปอยู่ที่ระดับ 108.8 เพิ่มขึ้น 7.6% เมื่อเทียบกับเดือน เม.ย. 63 เนื่องจากการเพิ่มขึ้นของราคาสินค้าขั้นกลาง (+7.1%) พลังงาน (+20.4%) สินค้าทุน (+1.3%) สินค้าอุปโภคบริโภคที่คงทน (+2.0%) และสินค้าอุปโภคบริโภคที่ไม่คงทน (+1.1%)

## UNITED STATES



ประธานาธิบดีไบเดน เสนอแผนงบประมาณประจำปี 65 มูลค่า 6 ล้านล้านดอลลาร์สหรัฐฯ ต่อสภาองเกรส ซึ่งรวมถึงแผนกระตุ้นการจ้างงาน (The American Jobs Plan) มูลค่า 84.0 พันล้านดอลลาร์สหรัฐฯ และแผนยกระดับสวัสดิการครอบครัว (The American Families Plan) มูลค่า 15.8 พันล้านดอลลาร์สหรัฐฯ อีกทั้ง จะเพิ่มอัตราภาษีธุรกิจ (Corporate Tax Rate) จาก 21% เป็น 28% ทั้งนี้ งบประมาณปี 65 จะขาดดุลราว 1.8 ล้านล้านดอลลาร์สหรัฐฯ



ไอเอชเอส มาร์กิต รายงานว่า ดัชนีผู้จัดการฝ่ายจัดซื้อภาคการผลิต (Manufacturing PMI) ของสหรัฐฯ เดือน พ.ค. 64 เพิ่มขึ้นมาอยู่ที่ระดับ 62.1 จากระดับ 60.5 ในเดือน เม.ย. 64 ตามการขยายตัวที่แข็งแกร่งของการผลิตและคำสั่งซื้อใหม่ อย่างไรก็ตาม ยังคงมีข้อจำกัดด้านกำลังการผลิต จากการหยุดชะงักของห่วงโซ่อุปทาน และราคาวัตถุดิบที่เพิ่มขึ้นอย่างรวดเร็ว

## US - CHINA



สำนักข่าวต่างประเทศรายงานว่า คณะกรรมการการค้าทบทวนเศรษฐกิจและความมั่นคงสหรัฐฯ-จีน (USCC) เตรียมจะเผยแพร่รายงานต่อสภาองเกรสสหรัฐฯ ที่ระบุว่า กระทรวงพาณิชย์สหรัฐฯ ยังไม่ได้จัดทำรายชื่อบริษัทเทคโนโลยีอ่อนไหวหรือเทคโนโลยีใหม่และเทคโนโลยีพื้นฐานที่ต้องตรวจสอบก่อนส่งออกไปจีน ซึ่งความล่าช้านี้อาจเพิ่มความเสี่ยงด้านความมั่นคง และแม้ว่ากระทรวงฯ ได้ดำเนินการบางอย่าง แต่ยังไม่สมบูรณ์ เช่น เสนอให้ควบคุมซอฟต์แวร์สำหรับการติดต่อทางพันธุกรรม (ซึ่งทำให้พัฒนาอาวุธชีวภาพง่ายขึ้น) แต่ยังไม่ได้ข้อสรุปว่าจะควบคุมอย่างไร หรือแม้ว่าจะให้ความสนใจกับเทคโนโลยีการสอดแนมขั้นสูงและมีมาตรการควบคุมการส่งออกเพื่อส่งเสริมสิทธิมนุษยชน แต่กระทรวงฯ ยังไม่มีการควบคุมซอฟต์แวร์สอดแนมขั้นสูงรูปแบบใหม่ๆ ทั้งนี้ สหรัฐฯ ได้ยกระดับนโยบายการส่งออกและกระบวนการคัดกรองการลงทุนของต่างชาติเพื่อรับมือความพยายามของจีนในการเข้าถึงเทคโนโลยีอ่อนไหวของสหรัฐฯ และใช้นวัตกรรมพลเรือนเพื่อวัตถุประสงค์ทางการทหาร โดยสภาองเกรสสหรัฐฯ ได้ผ่านกฎหมายปฏิรูปการควบคุมการส่งออกปี 61 ซึ่งกำหนดให้กระทรวงพาณิชย์ร่วมกับหน่วยงานอื่นๆ ระบุเทคโนโลยีใหม่/ล้ำสมัย และเทคโนโลยีพื้นฐานที่จำเป็นสำหรับการผลิตสินค้าสำคัญ เช่น เซมิคอนดักเตอร์ ที่ควรควบคุม

## CHINA



กระทรวงพาณิชย์จีนเปิดเผยว่า การค้าภาคบริการของจีนเดือน เม.ย. 64 มีมูลค่า 406.19 พันล้านหยวน เพิ่มขึ้น 12.3% เมื่อเทียบกับเดือนเดียวกันของปีก่อน โดยการส่งออกบริการเพิ่มขึ้น 24.3% และการนำเข้าบริการเพิ่มขึ้น 2.7% สาขาที่เติบโตอย่างรวดเร็ว ได้แก่ การเงิน การขนส่ง และการประกันภัย สำหรับการค้าภาคบริการของจีนในช่วง 4 เดือนแรกของปี 64 มีมูลค่า 1.56 ล้านล้านหยวน เพิ่มขึ้น 3.3% เมื่อเทียบกับช่วงเดียวกันของปีก่อน โดยการส่งออกบริการมีมูลค่า 746.21 พันล้านหยวน เพิ่มขึ้น 23.2% และการนำเข้าบริการอยู่ที่ 818.24 พันล้านหยวน ลดลง 10% ทั้งนี้ เมื่อเทียบกับช่วงเวลาเดียวกันก่อนเกิดโรคระบาด (4 เดือนแรกของปี 62) การค้าภาคบริการลดลง 10.3% โดยการส่งออกบริการเพิ่มขึ้น 20.5% และการนำเข้าบริการลดลง 27.3%




สื่อต่างประเทศรายงานว่า หัวเว่ย บริษัทด้านโทรคมนาคมของจีนได้เปิดตัวระบบปฏิบัติการ HarmonyOS 2 (หรือ หงเหมิง 2 ในภาษาจีน) สำหรับสมาร์ตโฟนอย่างเป็นทางการ ซึ่งเป็นระบบปฏิบัติการแบบเปิดกว้างที่ออกแบบมาสำหรับอุปกรณ์และการใช้งานที่หลากหลาย โดยก่อนหน้านี้ หัวเว่ย เปิดตัวระบบ HarmonyOS ครั้งแรกเมื่อเดือน ส.ค. 62 สำหรับใช้งานกับอุปกรณ์ Internet-of-Things เช่น อุปกรณ์สำหรับสวมใส่และแท็บเล็ต ทั้งนี้ คาดว่า จำนวนอุปกรณ์ที่ติดตั้ง HarmonyOS และ HarmonyOS 2 จะสูงถึง 300 ล้านเครื่อง ภายในสิ้นปี 64



### Thailand

สภาอุตสาหกรรมแห่งประเทศไทย (ส.อ.ท.) รายงานผลสำรวจเดือน พ.ค. 64 เรื่อง “มาตรการเยียวยาแบบโหนดลูก SME” (สำรวจจากผู้บริหาร ส.อ.ท. จำนวน 170 คน และ 45 กลุ่มอุตสาหกรรม) พบว่าการระบาดโควิด-19 ระลอกใหม่ส่งผลกระทบต่อผู้ประกอบการ SME มากกว่าปี 63 และจากการประเมินแผนเงินกู้ 5 แสนล้านล้านบาท ส่วนใหญ่มองว่า จะช่วยฟื้นฟูและกระตุ้นเศรษฐกิจให้กลับสู่ภาวะปกติในช่วงกลางปี 65 ทั้งนี้ มาตรการช่วยเหลือ SME มี 3 ด้าน ได้แก่ 1) การกระตุ้น กำลังซื้อในประเทศ 2) การลดเงินสมทบประกันสังคม เหลือฝั่งละ 2.5% ระยะ 3 เดือน และ 3) การให้สินเชื่อฟื้นฟูผู้ภัยโควิด-19



### Japan

กระทรวงเศรษฐกิจการค้าและอุตสาหกรรมญี่ปุ่น รายงาน การผลิตภาคอุตสาหกรรมเดือน เม.ย. 64 ปรับเพิ่มขึ้น 2.5% จากเดือนก่อนหน้า โดยได้รับแรงหนุนจากการผลิตในโรงงานและ อุตสาหกรรมเหมืองแร่ อีกทั้ง ดัชนีการขนส่งในภาคอุตสาหกรรม ปรับเพิ่มขึ้น 2.6% อยู่ที่ 97.3 ขณะที่ดัชนีสต็อกสินค้าคงคลัง ในภาคอุตสาหกรรม ลดลง 0.1% อยู่ที่ 94.7 ทั้งนี้ จากการ สสำรวจความคิดเห็นของผู้ผลิตในประเทศ พบว่าการผลิต ภาคอุตสาหกรรมเดือน พ.ค. 64 มีแนวโน้มลดลง 1.7% แต่คาดว่า จะปรับตัวสูงขึ้นในเดือน มิ.ย. 64



### CPTPP


ไทย หลังจากที่คณะรัฐมนตรีมีมติขยายเวลาศึกษาพิจารณา การเข้าร่วม CPTPP ออกไปอีก 50 วัน (สิ้นสุด 24 มิ.ย. 64) ประธานคณะกรรมการนโยบายเศรษฐกิจระหว่างประเทศ (กนศ.) มีกำหนดจะหารือกับรัฐมนตรีว่าการกระทรวงการคลัง ผู้แทนจาก ภาครัฐที่เกี่ยวข้อง รวมถึงภาคเอกชน ผู้แทนภาคประชาสังคม และเอ็นจีโอ ในเร็ว ๆ นี้ เพื่อหารือในประเด็นที่อ่อนไหว โดยเฉพาะเรื่อง UPOV 1991 และสิทธิบัตรยา ซึ่งภาคเอกชน และประชาชนอาจมีความเข้าใจคลาดเคลื่อนในบางประเด็น



### South Korea


สำนักงานสถิติแห่งชาติเกาหลีใต้ รายงานดัชนีราคาผู้บริโภค (CPI) เดือน พ.ค. 64 ขยายตัว 2.6% (YoY) นับเป็นการ ขยายตัวที่รวดเร็วที่สุดในรอบ 9 ปี และขยายตัว 0.1% (MoM) เนื่องจากราคาสินค้าเกษตรที่ปรับตัวเพิ่มขึ้นจากอุปทาน ที่ตึงตัวและผลกระทบจากโรคไข้หวัดนก อีกทั้งราคาสินค้า ปีโตรเลียมปรับตัวสูงขึ้น จากฐานต่ำในปีที่ผ่านมา ทั้งนี้ คาดว่า ในเดือน มิ.ย. และ ก.ค. อาจพุ่งขึ้นอีก 2% จากนั้นถึงจะทรงตัว

## ASEAN Update




### Indonesia

รัฐบาลอินโดนีเซียออกมาตรการกระตุ้นการซื้อสินค้า ในประเทศ ได้แก่ มาตรการลดภาษีสำหรับการซื้อที่อยู่อาศัยราคาต่ำกว่า 2 พันล้าน รูเปียน (ประมาณ 4.4 ล้านบาท) มาตรการซื้อบ้านและคอนโดมิเนียม โดยไม่ต้องวางเงินสด พร้อมประสานธนาคารกลางออกสินเชื่อ เพื่อที่อยู่อาศัยระยะยาวดอกเบี้ยต่ำ หลังผลสำรวจไตรมาสแรก ชี้ให้เห็นว่าดัชนีชีพพลายบ้านและคอนโดเพิ่มขึ้นถึง 8%




### Cambodia

กัมพูชาเตรียมความพร้อมเต็มที่สำหรับการลดความเสี่ยงจาก ผลกระทบของการเลื่อนสถานะออกจากกลุ่มประเทศพัฒนา น้อยที่สุดของโลก ตามการจัดอันดับของสหประชาชาติ โดยเฉพาะ เรื่องสิทธิพิเศษทางพิกัดศุลกากร กฎว่าด้วยถิ่นกำเนิดสินค้า การดึงดูดการลงทุน และโอกาสความช่วยเหลือทางการค้า โดยเฉพาะ อุตสาหกรรมสิ่งทอเครื่องนุ่งห่ม ซึ่งสร้างรายได้หลักเข้าประเทศ




### Malaysia

มาเลเซียประกาศล็อกดาวน์ทั่วประเทศเพื่อสกัดกั้นการแพร่ ระบาดของโควิด-19 หลังมีผู้ติดเชื้อสูงกว่า 8 พันรายต่อวัน คิดเป็น อันดับ 3 ของอาเซียน การล็อกดาวน์จะมีทั้งหมด 3 ระยะ ครั้งละ 2 สัปดาห์ เริ่มตั้งแต่วันที่ 1 มิ.ย. 64 เป็นต้นไป โดยจะปิดภาคธุรกิจ และสังคมทั้งหมด และเปิดให้ดำเนินการเฉพาะที่จำเป็นเท่านั้น




### Laos

กระทรวงอุตสาหกรรมและการค้า สปป.ลาว ลงนาม MOU กับ มณฑลเหอหนานของจีน เมื่อวันที่ 28 พ.ค. 64 ในการส่งออกสินค้า เกษตร 9 รายการ เช่น น้ำตาล มันสำปะหลัง ทุเรียน มะม่วง และ ถั่วเหลือง รวมมูลค่ากว่า 1.5 พันล้านเหรียญสหรัฐ เป็นระยะเวลา 5 ปี หลังจากนั้น จีนได้นำเข้าข้าวจาก สปป.ลาว ไปแล้วกว่า 2 หมื่นตัน และมีแผนจะนำเข้าเพิ่มอีก 5 หมื่นตัน ในอนาคต ขณะที่ สปป.ลาว มีสินค้าอีกกว่า 90 รายการ ที่จะเจรจาเพื่อขอเปิดตลาดในปี




### Singapore

สิงคโปร์ยกเลิกคำสั่งห้ามนำเข้าผลิตภัณฑ์การเกษตรและสินค้า ประมงจากจังหวัดฟุกุชิมะของญี่ปุ่น เมื่อวันที่ 28 พ.ค. 64 โดย กำหนดให้ต้องมิใช่รับรองแหล่งผลิต และตรวจสอบสารกัมมันตรังสี ก่อนส่งออก หลังจากนั้นญี่ปุ่นได้ระงับการนำเข้า จากวิกฤติการณ์ กัมมันตภาพรังสีรั่วไหล ทั้งนี้ ในปัจจุบันยังมีประเทศที่ห้ามนำเข้า สินค้าจากฟุกุชิมะเพียง 14 จาก 54 ประเทศ รวมทั้งจีน และสหรัฐฯ



### Myanmar

สำนักงานดูแลด้านการลงทุนและการจัดตั้งบริษัทของเมียนมา รายงานว่าในเดือน เม.ย. 64 ไม่มีการลงทุนใหม่จากต่างประเทศ แม้แต่รายเดียว อย่างไรก็ตาม มีแนวโน้มการลงทุนเล็กน้อยในเดือน พ.ค. 64 หลังจากคณะกรรมการการลงทุนอนุมัติการลงทุนใหม่ 15 โครงการเมื่อวันที่ 7 พ.ค. 64 มูลค่ากว่า 2.5 พันล้านเหรียญสหรัฐ โดยเป็นโครงการผลิตไฟฟ้า ปศุสัตว์ และภาคบริการ เป็นหลัก



### Philippines

ทูตพิเศษฟิลิปปินส์ประจำสหรัฐฯ ริเริ่มโครงการดึงดูดการลงทุน จากนักลงทุนสหรัฐฯ ที่ย้ายฐานการผลิตออกจากจีนเพราะผลของ สงครามการค้า โดยมีธุรกิจเป้าหมายที่ส่งเสริม คือด้านโลจิสติกส์ และ พลังงานสะอาด พร้อมปรับปรุงกฎหมายให้เอื้อต่อการทำธุรกิจ และ ใช้ประโยชน์จากแรงงานราคาถูก ค่าครองชีพต่ำ ทักษะภาษาอังกฤษ ของแรงงาน และโครงสร้างพื้นฐานที่มีอย่างเพียงพอ

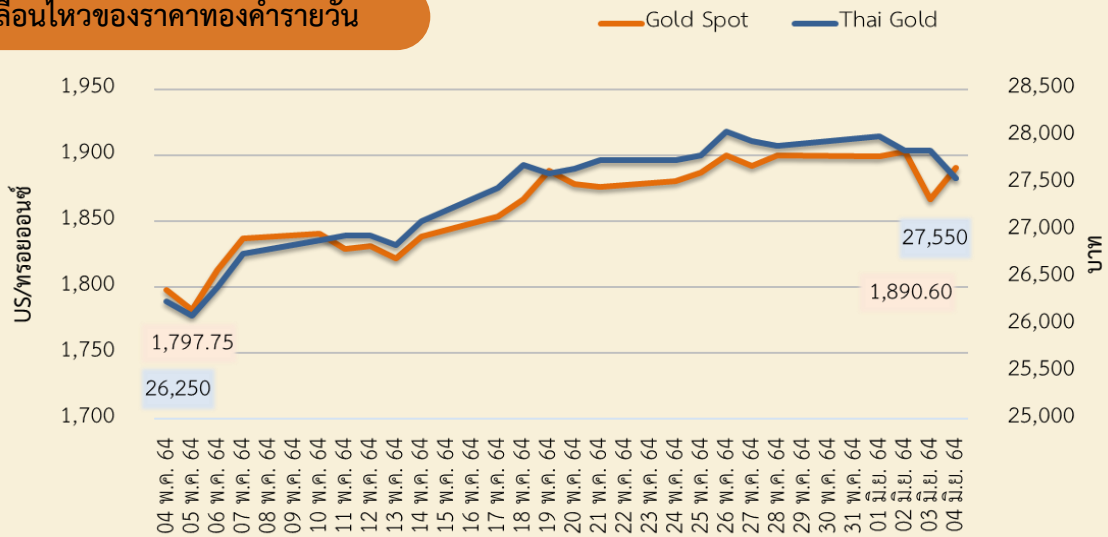


### Vietnam

กระทรวงเกษตรและการพัฒนาชนบทของเวียดนาม แจ้งระงับ การนำเข้าสุกรมีชีวิตจากไทยชั่วคราว เพื่อป้องกันไม่ให้โรคอหิวาต์ แอฟริกาในสุกรแพร่กระจายในประเทศ โดยจะบังคับใช้ตั้งแต่วันที่ 30 มิ.ย. 64 เป็นต้นไป หลังตรวจพบสุกรจากไทยติดเชื้อ 980 ตัว เมื่อวันที่ 19 พ.ค. 64 ที่ผ่านมา แต่ยังไม่เปิดช่องทางให้ประสานงาน กับไทยเพื่อประเมินสถานการณ์เป็นระยะ และจะให้นำเข้าได้เมื่อ ไทยปฏิบัติตามเงื่อนไขการปลอดโรคอย่างครบถ้วน



## ความเคลื่อนไหวของราคาทองคำรายวัน



## การเคลื่อนไหวของราคาทองคำรายสัปดาห์ (31 พ.ค. - 4 มิ.ย. 64)

ราคาทองคำลดลง ราคาทองคำโลกเฉลี่ยอยู่ที่ 1,889.81 ดอลลาร์สหรัฐ/ทรอยออนซ์ ลดลงจากสัปดาห์ที่ผ่านมาร้อยละ 0.1 ส่วนราคาทองคำแท่งของไทยเฉลี่ยอยู่ที่ 27,860 บาท ลดลงจากสัปดาห์ที่ผ่านมาร้อยละ 0.1 จากปัจจัยสำคัญ ดังนี้

1) เศรษฐกิจสหรัฐฯ แข็งแกร่งขึ้น ผลจากมาตรการกระตุ้นเศรษฐกิจ สะท้อนในตัวเลขทางเศรษฐกิจที่สำคัญ เช่น จำนวนผู้ขอสวัสดิการว่างงานลดลงสู่ระดับ 385,000 รายในรอบสัปดาห์ ซึ่งเป็นระดับที่ต่ำสุดนับแต่กลางเดือน มี.ค. 63 นอกจากนี้การจ้างงานภาคเอกชน เดือน พ.ค. 64 เพิ่มขึ้น 978,000 ตำแหน่ง สูงสุดนับแต่เดือน มิ.ย. 63 และดัชนี PMI ภาคบริการเดือน พ.ค. 64 เพิ่มขึ้นสู่ระดับ 70.4 สูงสุดนับตั้งแต่มีการรวบรวมข้อมูลในปี 52 ขณะที่ดอลลาร์สหรัฐกลับมาแข็งค่า ทำให้นักลงทุนเชื่อมั่นในการฟื้นตัวทางเศรษฐกิจ และเริ่มเทขายทองคำเพื่อทำกำไร หลังจากราคาทองคำช่วงก่อนอยู่ในระดับสูง ส่งผลให้ราคาทองคำปรับตัวลดลง

2) การแพร่ระบาดของโควิด-19 ระลอกใหม่ในอินเดียส่งผลให้อุปสงค์ทองคำลดลง ยอดนำเข้าทองคำของอินเดียซึ่งเป็นประเทศบริโภครายใหญ่เป็นอันดับ 2 ของโลกรองจากจีน ในเดือนพ.ค. 64 ลดลงอยู่ที่ 11.3 ตัน จากระดับ 70.3 ตัน ในเดือนเม.ย. 64 การแพร่ระบาดที่ยืดเยื้อทำให้รายได้ และเงินออมของประชาชนลดลง ส่งผลให้อุปสงค์ทองคำลดลงด้วย เป็นปัจจัยกดดันราคาทองคำ

3) คาดการณ์ราคาทองคำโลกในสัปดาห์หน้า จะปรับตัวอยู่ในช่วง 1,840-1,940 ดอลลาร์สหรัฐ/ทรอยออนซ์ ปัจจัยที่ควรติดตาม อาทิ อัตราผลตอบแทนพันธบัตรสหรัฐฯ ค่าเงินดอลลาร์สหรัฐฯ รายงานดัชนีราคาผู้บริโภคพื้นฐาน (Core CPI) ของสหรัฐฯ เดือน พ.ค. และการแพร่ระบาดของไวรัสโควิด-19 ระลอกใหม่ที่กระจายไปภูมิภาคต่างๆ ทั่วโลก เป็นต้น

## ความเคลื่อนไหวของราคาทองคำรายเดือน

ทองคำโลก	ม.ค.	ก.พ.	มี.ค.	เม.ย.	พ.ค.	มิ.ย.	ก.ค.	ส.ค.	ก.ย.	ต.ค.	พ.ย.	ธ.ค.	เฉลี่ย	หน่วย : ดอลลาร์/USD/ทรอยออนซ์
2562	1,292	1,320	1,301	1,286	1,284	1,359	1,413	1,499	1,511	1,495	1,470	1,476	1,392	
2563	1,561	1,597	1,592	1,683	1,716	1,732	1,843	1,969	1,922	1,900	1,863	1,856	1,770	
2564	1,867	1,808	1,718	1,762	1,853	1,890							1,816	
%YoY	19.6	13.2	7.9	4.7	8.0	9.1							2.6	

ทองคำไทย	ม.ค.	ก.พ.	มี.ค.	เม.ย.	พ.ค.	มิ.ย.	ก.ค.	ส.ค.	ก.ย.	ต.ค.	พ.ย.	ธ.ค.	เฉลี่ย	หน่วย : บาท
2562	19,389	19,478	19,479	19,341	19,252	19,910	20,514	21,720	21,769	21,400	21,005	21,105	20,363	
2563	22,398	23,605	23,980	25,588	25,895	25,511	27,246	28,974	28,474	28,059	26,919	26,365	26,084	
2564	26,478	25,695	25,024	25,961	27,240	27,813							26,368	
%YoY	18.2	8.9	4.4	1.5	5.2	9.0							1.1	

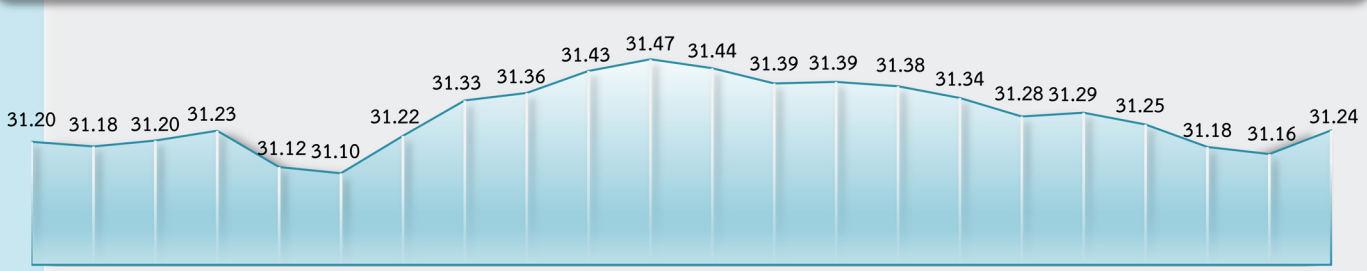


# สถานการณ์อัตราแลกเปลี่ยนรายสัปดาห์

31 พฤษภาคม - 4 มิถุนายน 2564



## การเคลื่อนไหวของอัตราแลกเปลี่ยน (บาทต่อดอลลาร์สหรัฐ)



30 เม.ย. 5 พ.ค. 6 พ.ค. 7 พ.ค. 10 พ.ค. 11 พ.ค. 12 พ.ค. 13 พ.ค. 14 พ.ค. 17 พ.ค. 18 พ.ค. 19 พ.ค. 20 พ.ค. 21 พ.ค. 24 พ.ค. 25 พ.ค. 27 พ.ค. 28 พ.ค. 31 พ.ค. 1 มิ.ย. 2 มิ.ย. 4 มิ.ย.

Source : BOT



### ความเคลื่อนไหวในสัปดาห์นี้

อัตราแลกเปลี่ยนเงินบาทต่อดอลลาร์สหรัฐทยอยแข็งค่าขึ้นจากสัปดาห์ก่อน แต่กลับมาอ่อนค่าในช่วงปลายสัปดาห์ โดยเงินบาทแข็งค่าขึ้นในช่วงต้นสัปดาห์ ตามทิศทางสกุลเงินส่วนใหญ่ในภูมิภาค โดยเฉพาะเงินหยวน ประกอบกับปัจจัยสนับสนุนเพิ่มเติมจากสถานะซื้อสุทธิหุ้นและพันธบัตรไทยของนักลงทุนต่างชาติ อย่างไรก็ตามเงินบาทลดการแข็งค่าลง และกลับมาทยอยอ่อนค่าในช่วงปลายสัปดาห์ เนื่องจากเงินดอลลาร์ฯ แข็งค่าขึ้น หลังการเปิดเผยข้อมูลเศรษฐกิจที่แข็งแกร่ง อาทิ ข้อมูลการจ้างงานภาคเอกชนเดือน พ.ค. 64 เพิ่มขึ้นสูงสุดในรอบกว่า 1 ปี (ตั้งแต่ มิ.ย. 63) โดยเพิ่มขึ้น 978,000 ตำแหน่ง เป็นระดับที่สูงกว่าที่ตลาดคาดไว้ว่าจะเพิ่มขึ้นราว 650,000 ตำแหน่ง ส่วนอัตราการว่างงานลดลงสู่ระดับ 5.8% ในเดือนพ.ค. 64 ซึ่งดีกว่าที่นักวิเคราะห์คาดว่าจะลดลงสู่ระดับ 5.9% หลังจากแตะระดับ 6.1% ในเดือนเม.ย. 64 นอกจากนี้ดัชนี ISM ภาคบริการ และดัชนีผู้จัดการฝ่ายจัดซื้อ (PMI) ภาคบริการเดือน พ.ค. 64 เพิ่มขึ้นสู่ระดับสูงสุดเป็นประวัติการณ์ที่ระดับ 64.0 และ 70.4



### แนวโน้มค่าเงินบาท (7 - 11 มิ.ย. 64)

ค่าเงินบาทมีแนวโน้มแข็งค่าขึ้นตามแนวโน้มการเปิดรับความเสี่ยงของนักลงทุน แต่มีโอกาสนผันผวนตามทิศทางค่าเงินดอลลาร์สหรัฐฯ เงินดอลลาร์สหรัฐมีแนวโน้มอ่อนค่าลงเนื่องจากนักลงทุนที่มีมุมมองว่าเศรษฐกิจทั่วโลกจะฟื้นตัวอย่างแข็งแกร่ง หลังจากข้อมูลเศรษฐกิจจีนส่งสัญญาณฟื้นตัวต่อเนื่อง และยุโรปเริ่มเปิดเมืองสำหรับการเดินทางระหว่างประเทศมากขึ้น ความต้องการถือครองดอลลาร์ฯ ในฐานะสกุลเงินปลอดภัยจึงลดลง และมีความต้องการสินทรัพย์ในสกุลเงินอื่นๆ มากขึ้น อย่างไรก็ตาม นักลงทุนยังติดตามข้อมูลเศรษฐกิจสหรัฐฯ เพื่อประเมินจังหวะเวลาการปรับนโยบายการเงินของ FED ในระยะถัดไป ซึ่งความกังวลเกี่ยวกับแนวโน้มที่ FED จะถอนมาตรการกระตุ้นเศรษฐกิจอาจทำให้ตลาดปิดรับความเสี่ยงในบางช่วง และกดดันให้ดอลลาร์อ่อนค่าลงได้

**ปัจจัยสำคัญที่ต้องติดตาม** ได้แก่ สถานการณ์และแผนการกระจายวัคซีนต้านโควิด-19 ในประเทศ และต่างประเทศ ขณะที่ตัวเลขเศรษฐกิจที่สำคัญ ประกอบด้วย อัตราเงินเฟ้อ (CPI) เดือน พ.ค. 64 ดัชนีความเชื่อมั่นผู้บริโภคเดือน มิ.ย. 64 (เบื้องต้น) ของสหรัฐฯ

## ความเคลื่อนไหวของอัตราแลกเปลี่ยนรายเดือน

	Jan	Feb	Mar	Apr	May	Jun	Jul	Aug	Sep	Oct	Nov	Dec	Avr.
2562	31.81	31.31	31.73	31.86	31.80	31.13	30.79	30.77	30.57	30.37	30.24	30.22	31.05
2563	30.44	31.34	32.12	32.63	32.04	31.16	31.42	31.22	31.36	31.27	30.48	30.09	31.30
2564	30.01	29.99	30.79	31.34	31.30	31.19							30.77
%YoY	-1.42	-4.32	-4.14	-3.96	-2.31	0.11							-1.69

Source : BOT

# สถานการณ์ราคาน้ำมันดิบรายสัปดาห์



## สรุปสถานการณ์ราคาน้ำมันดิบ 31 พ.ค. - 4 มิ.ย. 64

**ราคาน้ำมันดิบปรับเพิ่มขึ้นต่อเนื่อง** ราคาน้ำมันดิบเวสต์เท็กซัสสัปดาห์ล่าสุด เฉลี่ยอยู่ที่ 68.26 USD/BBL เบรินท์เฉลี่ยอยู่ที่ 70.82 USD/BBL และดูไบเฉลี่ยอยู่ที่ 69.37 USD/BBL โดยราคาน้ำมันดิบปรับเพิ่มขึ้นตามความต้องการใช้น้ำมันเพื่อการเดินทางช่วงเทศกาลวันหยุด Memorial Day ของสหรัฐฯ นอกจากนี้ ราคาน้ำมันดิบยังได้รับแรงหนุนจากเศรษฐกิจจีนที่เติบโตต่อเนื่อง สะท้อนจากดัชนี PMI ภาคการผลิตที่เพิ่มขึ้นแตะระดับ 52 ในเดือน พ.ค. 64 ขณะที่ปัจจัยฝั่งอุปทานน้ำมันดิบ (ปริมาณน้ำมันดิบ) กลุ่มโอเปกพลัสมีมติงดระดับการเพิ่มกำลังการผลิตในเดือน มิ.ย.-ก.ค. 64 ตามที่ได้เคยกำหนดไว้ (มิ.ย. 64 เพิ่ม 3.5 แสนบาร์เรลต่อวัน และ ก.ค. 64 เพิ่ม 4.4 แสนบาร์เรลต่อวัน) ส่งผลดีต่อการรักษาสสมดุลระหว่างปริมาณน้ำมันดิบกับความต้องการใช้น้ำมันดิบในปัจจุบัน ขณะเดียวกันสำนักงานสารสนเทศด้านพลังงานสหรัฐฯ (EIA) เปิดเผยปริมาณน้ำมันดิบคงคลังสหรัฐฯ สิ้นสุด 28 พ.ค. 64 ลดลง 5.1 ล้านบาร์เรล จึงเป็นปัจจัยส่งเสริมราคาน้ำมันดิบในสัปดาห์ที่ผ่านมาเช่นกัน

สรุปภาพรวมราคาน้ำมันดิบ (เฉลี่ย WTI Brent และ Dubai) เดือน พ.ค. 64 ราคาเฉลี่ยปรับเพิ่มขึ้นมาอยู่ที่ 66.69 USD/BBL เนื่องจากสถานการณ์โควิด-19 ที่ดีขึ้นในสหรัฐฯ และทวีปยุโรป ส่งผลให้มีแนวโน้มที่จะผ่อนคลายมาตรการต่างๆ และความต้องการใช้น้ำมันดิบจะกลับมาเพิ่มขึ้นเร็วกว่าที่ตลาดคาดไว้ แม้ว่าราคาน้ำมันดิบจะผันผวนปรับลดลงบ้างช่วงกลางเดือน อันเนื่องมาจากสถานการณ์โควิด-19 ในอินเดียที่รุนแรงก็ตาม

## แนวโน้มราคาน้ำมันดิบ 7 - 11 มิ.ย. 64

**ราคาน้ำมันดิบมีแนวโน้มเพิ่มขึ้นต่อเนื่อง** ตลาดคาดการณ์ความต้องการใช้น้ำมันจะเพิ่มขึ้นต่อเนื่องในสหรัฐฯ ยุโรป และจีน หลังจากสถานการณ์การแพร่ระบาดของไวรัสโควิด-19 ดีขึ้นเรื่อยๆ และอาจมีการเดินทางท่องเที่ยวช่วงฤดูร้อนในสหรัฐฯ และยุโรปมากขึ้น ขณะเดียวกันราคาน้ำมันดิบยังอยู่ในช่วงได้รับอานิสงส์จากผลการประชุมของกลุ่มโอเปกพลัสเมื่อวันที่ 1 มิ.ย. 64 ที่มีมติงดระดับการเพิ่มกำลังการผลิตไว้ในระดับเดิม นอกจากนี้ ความล่าช้าของการเจรจาข้อตกลงนิวเคลียร์ระหว่างสหรัฐฯ กับอิหร่าน ยังคงเป็นผลดีต่อตลาดน้ำมันดิบในขณะนี้อีกด้วย

หน่วย: USD/BBL

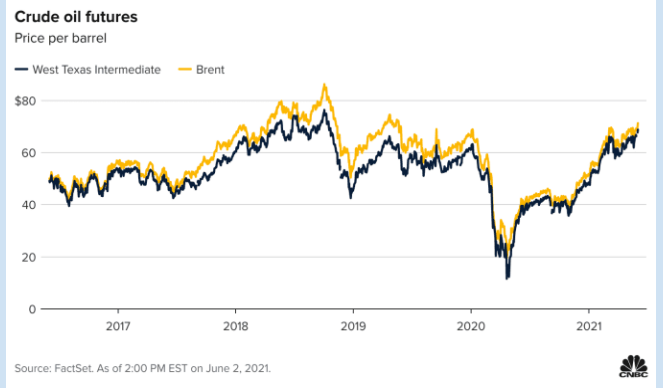
## ความเคลื่อนไหวราคาน้ำมันดิบ



Date	WTI	Brent	Dubai
31-05-64	66.32	69.32	68.03
01-06-64	67.72	70.25	69.23
02-06-64	68.83	71.35	69.32
03-06-64	68.81	71.31	70.12
04-06-64	69.62	71.89	70.14
<b>เฉลี่ย (31 พ.ค. - 4 มิ.ย. 64)</b>	<b>68.26 ↑</b>	<b>70.82 ↑</b>	<b>69.37 ↑</b>

Source: Thai Oil

↑ เพิ่มขึ้นเมื่อเทียบกับสัปดาห์ก่อน  
↓ ลดลงเมื่อเทียบกับสัปดาห์ก่อน



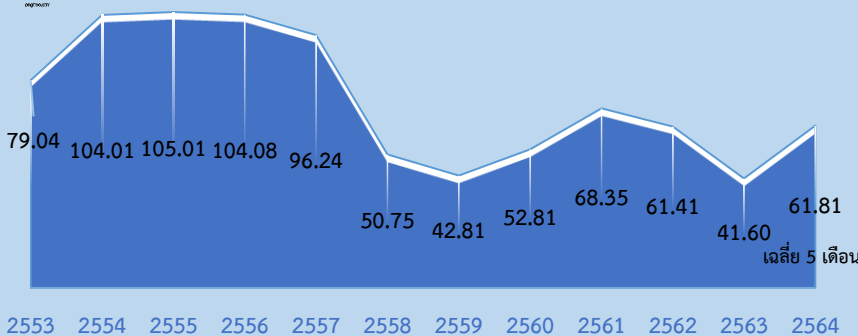
Source: CNBC

Dubai	Jan	Feb	Mar	Apr	May	Jun	Jul	Aug	Sep	Oct	Nov	Dec	Avg.
2562	58.96	64.32	66.80	70.66	69.13	61.30	62.91	58.92	60.84	58.47	61.41	64.41	63.18
2563	63.76	54.51	32.94	23.27	30.67	41.03	43.47	44.13	41.55	40.81	43.54	50.02	42.48
2564	54.91	60.87	64.55	62.95	66.58	*69.70							63.26
YoY	-13.88	11.67	95.96	170.52	117.10	69.88							48.94

Source: World Bank, Thai oil, \*1 - 4 มิ.ย. 64

## ราคาน้ำมันดิบเฉลี่ยรายปี (เฉลี่ย WTI Brent และ Dubai)

หน่วย: USD/BBL



Source: World Bank, Thai oil

## ประมาณการราคาน้ำมันดิบ

Crude Oil	2564	2565
WTI	58.91	56.99
Brent	62.26	60.74
Average (WTI, Brent, Dubai)	56.00	60.00

Source: WTI and Brent prices from EIA (May 21)  
Average price from World Bank (Apr 21)