

WEEKLY BRIEFING WORLD ECONOMIC UPDATE

31 มกราคม - 4 กุมภาพันธ์ 2565

TPSO
Trade Policy and Strategy Office



ความเคลื่อนไหวรอบโลก



Eurostat รายงานการขยายตัวทางเศรษฐกิจของยูโรโซน และสหภาพยุโรป ในไตรมาส 4 ปี 64 ที่ 4.6% และ 4.8% เมื่อเทียบกับไตรมาส 4 ปี 63 (ตัวเลขประมาณการเบื้องต้น) โดยเศรษฐกิจเยอรมนี ฝรั่งเศส ออสเตรีย อิตาลี และสวีเดน ขยายตัว 1.4% 5.4% 5.4% 6.4% และ 6.1% ตามลำดับ



Eurostat รายงานดัชนีค้าปลีก (Retail Trade) ในเดือน ธ.ค. 64 ของยูโรโซน อยู่ที่ระดับ 112.8 เพิ่มขึ้น 2.0% เมื่อเทียบกับเดือน ธ.ค. 63 ขณะที่ดัชนีค้าปลีกของสหภาพยุโรป อยู่ที่ระดับ 115.7 เพิ่มขึ้น 2.6% เมื่อเทียบกับเดือน ธ.ค. 63



EUROSTAT รายงานดัชนีราคาผู้ผลิต (Producer Price Index: PPI) ในเดือน ธ.ค. 64 ของยูโรโซน อยู่ที่ระดับ 130.4 เพิ่มขึ้น 26.2% เมื่อเทียบกับเดือน ธ.ค. 63 ตามการเพิ่มขึ้นของราคาสินค้าขั้นกลาง (+18.6%) พลังงาน (+73.4%) สินค้าทุน (+4.6%) สินค้าอุปโภคบริโภคที่คงทน (+4.8%) และสินค้าอุปโภคบริโภคที่ไม่คงทน (+4.5%) ขณะที่ PPI ของสหภาพยุโรป อยู่ที่ระดับ 131.4 เพิ่มขึ้น 26.2% เมื่อเทียบกับเดือน ธ.ค. 63 ตามการเพิ่มขึ้นของราคาสินค้าขั้นกลาง (+18.9%) พลังงาน (+71.9%) สินค้าทุน (+4.7%) สินค้าอุปโภคบริโภคที่คงทน (+5.3%) และสินค้าอุปโภคบริโภคที่ไม่คงทน (+5.0%)

สหรัฐอเมริกา



เมื่อวันที่ 4 ก.พ. 65 สภาผู้แทนราษฎรสหรัฐฯ มีมติผ่านร่างพระราชบัญญัติการแข่งขันอเมริกา (The America COMPETES Act) ที่มุ่งส่งเสริมความสามารถในการแข่งขันของสหรัฐฯ และเพื่อแก้ไขปัญหาคาดแคลนเชมิคอนดักเตอร์ ด้วยการเพิ่มการผลิตชิปในสหรัฐฯ เสริมสร้างการแข่งขันของห่วงโซ่อุปทานของประเทศ และลงทุนด้านการวิจัยทางวิทยาศาสตร์และเทคโนโลยีใหม่ รวมถึงสนับสนุนมาตรฐานแรงงานที่เข้มงวดและสิทธิมนุษยชน ร่างกฎหมายฉบับนี้รวมถึงงบประมาณ 5.2 หมื่นล้านดอลลาร์สหรัฐฯ สำหรับการผลิตชิป ซึ่งเป็นส่วนประกอบหลักในอุปกรณ์อิเล็กทรอนิกส์สำหรับผู้บริโภค รถยนต์ การดูแลสุขภาพ ระบบป้องกันภัย และผลิตภัณฑ์หลักอื่น ๆ และงบประมาณ 4.5 หมื่นล้านดอลลาร์สหรัฐฯ สำหรับการปรับปรุงห่วงโซ่อุปทาน และเสริมสร้างเศรษฐกิจและความมั่นคงของชาติด้วยการป้องกันการขาดแคลนสินค้าสำคัญ โดยขั้นตอนต่อไป ร่างกฎหมายนี้จะเข้าสู่กระบวนการพิจารณาของวุฒิสภาสหรัฐฯ ทั้งนี้ ปัจจุบัน สหรัฐฯ ผลิตชิปคิดเป็นสัดส่วน 12% ของโลก (ลดลงจาก 37% ในช่วงปี 33 - 42) ขณะที่ชิปราว 80% ผลิตในเอเชีย

สหรัฐอเมริกา - จีน



หลังจากที่กระทรวงการต่างประเทศจีนเปิดเผยว่า จีนกับรัสเซียได้ประสานจุดยืนร่วมกันเกี่ยวกับยูเครนในการประชุมระหว่างรัฐมนตรีต่างประเทศของ 2 ชาติที่กรุงปักกิ่ง เมื่อวันที่ 3 ก.พ. 65 โฆษกกระทรวงการต่างประเทศสหรัฐฯ ได้ออกมากล่าวเตือนบริษัทจีนว่า จะเผชิญกับผลกระทบหากพยายามที่จะหลีกเลี่ยงมาตรการควบคุมการส่งออกที่สหรัฐฯ จะบังคับใช้กับรัสเซีย ในกรณีที่รัสเซียบุกยูเครน ทั้งนี้ หลายชาติตะวันตกระบุว่า รัสเซียจะเผชิญกับการคว่ำบาตรหากบุกยูเครน โดยสหรัฐฯ เปิดเผยว่า ได้เตรียมมาตรการคว่ำบาตรทางการเงินตลอดจนมาตรการควบคุมการส่งออกไว้ และรัสเซียควรจะรู้ว่าการผูกมิตรกับจีนจะไม่ช่วยบรรเทาผลกระทบจากมาตรการคว่ำบาตร

จีน



สมาคมผู้ผลิตยานยนต์แห่งประเทศจีน (CAAM) เปิดเผยว่า ยอดการส่งออกรถยนต์ของจีนในปี 64 เพิ่มขึ้น 2 เท่า เมื่อเทียบกับปี 63 จนเกือบแตะระดับ 2.02 ล้านคัน ซึ่งนับเป็นครั้งแรกที่ยอดการส่งออกรถยนต์ของจีนสูงกว่า 2 ล้านคัน โดยการส่งออกรถยนต์นั่งส่วนบุคคลเพิ่มขึ้น 1.1 เท่า เป็น 1.61 ล้านคัน และการส่งออกรถยนต์เพื่อการพาณิชย์เพิ่มขึ้น 70.7% เป็น 4.02 แสนคัน นอกจากนี้ ยอดการส่งออกรถยนต์พลังงานใหม่ของจีนในปี 64 เพิ่มขึ้น 3 เท่า เมื่อเทียบกับปี 63 เป็น 3.1 แสนคัน ทั้งนี้ การส่งออกรถยนต์ของจีนในเดือน ธ.ค. 64 เพิ่มขึ้น 54% เมื่อเทียบกับเดือน ธ.ค. 63 เป็น 2.23 แสนคัน



โฆษกกระทรวงพาณิชย์จีนเปิดเผยว่า มูลค่าการส่งออกเครื่องจักรกลและเครื่องใช้ไฟฟ้าในปี 64 อยู่ที่ 1.99 ล้านล้านดอลลาร์สหรัฐฯ (คิดเป็น 59% ของมูลค่าการส่งออกทั้งหมดของจีน) เพิ่มขึ้น 29.1% เมื่อเทียบกับปี 63 ซึ่งเป็นการขยายตัวเร็วที่สุดในรอบ 11 ปี จากอุปสงค์ที่เติบโตอย่างแข็งแกร่ง อย่างไรก็ตาม ยังคงมีความไม่แน่นอนหลายประการที่อาจส่งผลกระทบต่อส่งออกเครื่องจักรกลและเครื่องใช้ไฟฟ้า ซึ่งจีนจะใช้มาตรการเพิ่มเติมเพื่อพัฒนาการอำนวยความสะดวกทางการค้า ส่งเสริมการกระจายตลาดและรักษาเสถียรภาพของห่วงโซ่อุปทานและห่วงโซ่การค้าระหว่างประเทศ ทั้งนี้ ในปี 64 จีนได้ดำเนินหลายมาตรการเพื่อเพิ่มการเติบโตของการค้าระหว่างประเทศ เช่น การเร่งการพัฒนาแบบธุรกิจใหม่ การอำนวยความสะดวกทางการค้าข้ามพรมแดน การปรับสภาพแวดล้อมทางธุรกิจที่ท่าเรือให้เหมาะสม และการส่งเสริมการปฏิรูปและนวัตกรรมเพื่ออำนวยความสะดวกการค้าและการลงทุนในเขตการค้าเสรีนำร่อง



ไทย

ธนาคารแห่งประเทศไทย รายงานว่า เศรษฐกิจไทยในเดือน ธ.ค. 64 ปรับตัวดีขึ้นจากเดือน พ.ย. 64 จากปัจจัย 1. การส่งออกโดยเฉพาะหมวดยานยนต์ สินค้าอิเล็กทรอนิกส์ เครื่องใช้ไฟฟ้าเพิ่มขึ้น เนื่องจากปัญหาด้านการขนส่งคลี่คลาย 2. จำนวนนักท่องเที่ยวต่างชาติเพิ่มขึ้นโดยเฉพาะนักท่องเที่ยวยุโรป และ 3. ค่าใช้จ่ายในประเทศของภาคเอกชนปรับดีขึ้น อย่างไรก็ตาม การใช้จ่ายภาครัฐหดตัว ทั้งรายจ่ายประจำ และรายจ่ายลงทุน

กลุ่มอุตสาหกรรมเหล็ก สภาอุตสาหกรรมแห่งประเทศไทย คาดการณ์ความต้องการใช้เหล็กในประเทศปี 65 จะเติบโตต่อเดือนไม่น้อยกว่า 5% (YoY) เนื่องจากการก่อสร้างโครงสร้างพื้นฐานของภาครัฐยังคงดำเนินการต่อเนื่อง รวมทั้งการฟื้นตัวของภาคส่งออก ภาคบริการ และความต้องการใช้ในอุตสาหกรรมอื่นขยายตัว อาทิ การก่อสร้างเครื่องใช้ไฟฟ้า ยานยนต์ พลังงาน และบรรจุภัณฑ์ ทั้งนี้ สถานการณ์ด้านราคาคาดว่า ราคาเหล็กในจีนและภูมิภาคเอเชียจะทรงตัว (เดือน ม.ค. 65 ราคา 756 - 762 ดอลลาร์สหรัฐ/ตัน) และจะเพิ่มขึ้นในไตรมาส 1/65 เนื่องจากเงินยกเลิกการคืนภาษีสำหรับการส่งออกสินค้าเหล็ก (Rebate VAT) และการดำเนินนโยบายด้านสิ่งแวดล้อมอย่างจริงจัง ส่งผลให้ต้นทุนการผลิตเพิ่มขึ้น ขณะเดียวกันต้นทุนพลังงานและถ่านหิน มีแนวโน้มราคาสูงขึ้น



ญี่ปุ่น

กระทรวงเศรษฐกิจ การค้า และอุตสาหกรรมของญี่ปุ่น รายงานผลผลิตภาคอุตสาหกรรมปี 64 ปรับตัวขึ้น 5.8% จากปีก่อนหน้า แต่ยังคงอยู่ต่ำกว่าระดับก่อนเกิดการแพร่ระบาดของโรคโควิด-19 เนื่องจากปัญหาการขาดแคลนเซมิคอนดักเตอร์ทั่วโลก รวมถึงการระงับการผลิตชิ้นส่วนอุตสาหกรรมในภูมิภาคเอเชียตะวันออกเฉียงใต้หลังยอดผู้ติดเชื้อโควิดพุ่งขึ้น ซึ่งส่งผลกระทบต่ออุตสาหกรรมยานยนต์ของญี่ปุ่น สำหรับผลผลิตภาคอุตสาหกรรมเดือน ม.ค. 65 ขยายตัว 5.2% และเดือน ก.พ. 65 คาดว่าจะขยายตัว 2.2%



เกาหลีใต้

กระทรวงการค้า อุตสาหกรรม และพลังงานของเกาหลีใต้ รายงานการส่งออกเดือน ม.ค. 65 มีมูลค่า 5.532 หมื่นล้านดอลลาร์สหรัฐ เพิ่มขึ้น 15.2% เมื่อเทียบกับปีที่ผ่านมา จากอุปสงค์เซมิคอนดักเตอร์ที่เพิ่มขึ้นอย่างรวดเร็ว ขณะที่การนำเข้ามีมูลค่า 6.021 หมื่นล้านดอลลาร์สหรัฐ เพิ่มขึ้น 35.5% จากสถานการณ์ราคาน้ำมันที่สูงขึ้น และอุปสงค์พลังงานที่เพิ่มขึ้นในช่วงฤดูหนาว

อาเซียนอัปเดต



อินโดนีเซีย

รัฐบาลอินโดนีเซีย อนุมัติแผนการย้ายเมืองหลวงจากจาการ์ตาไปเมือง "นูซันตารา" ซึ่งอยู่ทางตะวันออกของเกาะบอร์เนียว สาเหตุที่ต้องย้ายเนื่องจากจาการ์ตามีความแออัด และทรุดตัวอย่างต่อเนื่อง เมืองใหม่มีชัยเส้นทางเดินเรือยุทธศาสตร์ และเสี่ยงต่อภัยธรรมชาติน้อยกว่า พร้อมตั้งเป้าให้เป็นเมืองเทคโนโลยีล้ำสมัย ควบคู่กับการรักษาสิ่งแวดล้อม



มาเลเซีย

สำนักงานสถิติมาเลเซีย แถลงตัวเลขดัชนีราคาผู้บริโภคเดือน ธ.ค. 64 ปรับตัวสูงขึ้น 3.2% เมื่อเทียบรายปี โดยมีสาเหตุสำคัญมาจากการเกิดอุทกภัยครั้งใหญ่หลายระลอก กัดดันให้ราคาอาหาร โดยเฉพาะผัก ปลา และอาหารทะเล รวมทั้งสินค้าอื่นที่ไม่ใช่อาหาร เช่น เชื้อเพลิง ค่าสาธารณูปโภค และเครื่องใช้ในชีวิตประจำวัน สูงขึ้นอย่างต่อเนื่อง



สิงคโปร์

ผลสำรวจการลงทุนด้านอสังหาริมทรัพย์ข้ามพรมแดนในเอเชียแปซิฟิก ปี 65 เปิดเผยว่าสิงคโปร์ได้รับความสนใจสูงสุดเป็นอันดับ 3 รองจากโตเกียว และเซี่ยงไฮ้ โดยสาเหตุสำคัญที่ทำให้ อสังหาริมทรัพย์ของสิงคโปร์เป็นที่สนใจของนักลงทุน เนื่องจากค่าเช่าสำนักงานที่เติบโตอย่างมาก ขณะที่จำนวนสำนักงานสร้างใหม่มีจำกัด โดยประเทศที่สนใจลงทุน ได้แก่ ญี่ปุ่น และไต้หวัน



ฟิลิปปินส์

รัฐบาลฟิลิปปินส์และจีน ร่วมลงนามสัญญาก่อสร้างโครงการรถไฟความเร็วสูงจากกรุงมะนิลาไปถึงตอนใต้ของฟิลิปปินส์ ระยะทาง 380 กิโลเมตร โดยจะลดเวลาเดินทางจาก 12 ชม. เหลือเพียง 4 ชม. รองรับผู้โดยสาร 14.6 ล้านคนต่อปี พร้อมระบบขนส่งสินค้า ซึ่งจะสร้างงานด้านการก่อสร้าง 1 หมื่นอัตราต่อปี และงานอื่น ๆ อีกหลายแสนอัตรา ตามการเติบโตทางเศรษฐกิจของพื้นที่ตามแนวรถไฟ



กัมพูชา

กระทรวงพาณิชย์กัมพูชา เผยยอดสรุปตัวเลขการค้ากับจีนในปี 64 มีมูลค่า 1.11 หมื่นล้านดอลลาร์สหรัฐ เพิ่มขึ้น 37% โดยการส่งออกขยายตัว 39% และการนำเข้าขยายตัว 37% เมื่อเทียบกับปี 63 สินค้าส่งออกสำคัญที่ส่งไปจีน คือ ข้าว ถั่วเหลือง ยางพารา มันสำปะหลัง สินค้าประมง และเสื้อผ้า ขณะที่นำเข้าเครื่องจักร และยานพาหนะจากจีน



สปป.ลาว

กรมการเกษตรและป่าไม้ สปป.ลาว เผยว่า ราคาเนื้อสุกรในประเทศปรับตัวสูงขึ้นอย่างต่อเนื่อง โดยปัจจุบันอยู่ที่กิโลกรัมละ 145 บาท (25 ม.ค. 65) ซึ่งเป็นผลสืบเนื่องจากความต้องการเนื้อสุกรในประเทศที่เพิ่มสูงขึ้น ปัญหาเงินเฟ้อ และการส่งออกเนื้อสุกรที่เพิ่มขึ้นในช่วง 1 เดือนที่ผ่านมา



เมียนมา

เมียนมาอนุญาตให้ใช้ระบบการโอนเงินผ่านธนาคารระหว่างประเทศสำหรับธุรกรรมซื้อขายทองคำ ที่มีมูลค่าต่ำกว่า 50,000 ดอลลาร์สหรัฐ โดยมีวัตถุประสงค์เพื่อฟื้นฟูตลาดส่งออกทองคำ และหนุนธุรกิจผลิตและแปรรูปทองในประเทศ ซึ่งจะช่วยให้การซื้อขายสะดวกขึ้น จากเดิมที่ต้องซื้อขายผ่าน LC จากค่าบริการธนาคาร และประกันภัยสูง ซึ่งเป็นอุปสรรคต่อการซื้อขายทำให้อัตราดอกเบี้ยเงินประมาณ 2 เดือน ทั้งยังมีภาระจากค่าบริการธนาคาร และประกันภัยสูง เป็นอุปสรรคต่อการซื้อขายอย่างยิ่ง



เวียดนาม

กระทรวงสารสนเทศและการสื่อสารเวียดนาม ประกาศเริ่มต้นการวิจัยเครือข่าย 6G เพื่อให้พร้อมออกใบอนุญาตได้ภายในปี 71 โดยตั้งเป้าในการผลิตอุปกรณ์ส่งสัญญาณ และอุปกรณ์รับสัญญาณปลายทางเพื่อใช้ในเชิงพาณิชย์ ซึ่งจะเป็นรากฐานสำหรับอุปกรณ์อัจฉริยะหลายชนิด เช่น หุ่นยนต์ และ AI โดยปัจจุบัน เวียดนามมี 4G ครอบคลุมทั่วประเทศ และตั้งเป้าขยายการใช้งาน 5G ให้ได้ 25% ในปี 68



สรุปสถานการณ์ราคาน้ำมันดิบ

ราคาน้ำมันดิบเฉลี่ยยังสูงขึ้นต่อเนื่อง ราคาน้ำมันดิบเวสต์เท็กซัส (WTI) สัปดาห์ล่าสุด เฉลี่ยอยู่ที่ 89.44 USD/BBL เบรินท์ (Brent) เฉลี่ยอยู่ที่ 90.84 USD/BBL และดูไบ (Dubai) เฉลี่ยอยู่ที่ 88.70 USD/BBL โดยการเพิ่มขึ้นของราคาน้ำมันดิบอย่างต่อเนื่องยังคงเป็นผลมาจากความตึงเครียดระหว่างรัสเซียกับยูเครนที่รุนแรงขึ้น และปัจจัยด้านปริมาณน้ำมันดิบเพิ่มขึ้นช้ากว่าความต้องการใช้ ซึ่งกลุ่มโอเปกพลัสตัดสินใจเพิ่มปริมาณการผลิตเท่าเดิมที่ 4 แสนบาร์เรลต่อวัน ขณะเดียวกัน ปริมาณน้ำมันดิบคงคลังสหรัฐฯ (สถานะวันที่ 28 ม.ค. 65) ลดลง 1 ล้านบาร์เรล จากการรายงานของสำนักงานสารสนเทศด้านพลังงานสหรัฐฯ (EIA) **สรุปราคาเฉลี่ย ม.ค. 65** ราคาน้ำมันดิบสูงขึ้นตลอดทั้งเดือนจากปัจจัยด้านปริมาณน้ำมันดิบตึงตัว จากปริมาณน้ำมันดิบคงคลังอยู่ในระดับต่ำ ขณะเดียวกัน กลุ่มโอเปกพลัสเพิ่มการผลิตอย่างค่อยเป็นค่อยไป แม้ว่าจะมีความต้องการใช้น้ำมันดิบผลิตเป็นพลังงานในช่วงฤดูหนาวเป็นจำนวนมาก

แนวโน้มราคาน้ำมันดิบ 7 - 11 ก.พ. 65

ราคาน้ำมันดิบเฉลี่ยยังมีแนวโน้มเพิ่มขึ้น ราคาน้ำมันดิบในสัปดาห์นี้ยังคงได้รับผลต่อเนื่องจากสถานการณ์ความตึงเครียดระหว่างรัสเซีย-ยูเครนที่ลุกลามและรุนแรงขึ้น ทำให้ตลาดยิ่งกังวลต่อสถานการณ์ส่งออกพลังงานของรัสเซียไปยังยุโรปท่ามกลางความต้องการใช้ยังสูงขึ้นในช่วงฤดูหนาว นอกจากนี้ ซาอุดีอาระเบียมีแผนจะปรับขึ้นราคาขายน้ำมันดิบให้แก่เอเชีย สหรัฐฯ และยุโรป จึงคาดว่า จะมีความต้องการซื้อน้ำมันดิบเพิ่มขึ้นก่อนราคาปรับตัว

Dubai	ม.ค.	ก.พ.	มี.ค.	เม.ย.	พ.ค.	มิ.ย.	ก.ค.	ส.ค.	ก.ย.	ต.ค.	พ.ย.	ธ.ค.	เฉลี่ย
2563	63.76	54.51	32.94	23.27	30.67	41.03	43.47	44.13	41.55	40.81	43.54	50.02	42.48
2564	54.91	60.87	64.55	62.95	66.58	71.72	73.00	69.74	72.76	81.75	80.51	73.21	69.38
2565	83.60	*88.74											86.17
YoY	52.25	45.79											24.20

หมายเหตุ: *ราคาตั้งแต่วันที่ 1-4 ก.พ. 65, ที่มา: ธนาคารโลก, ไทยออยล์

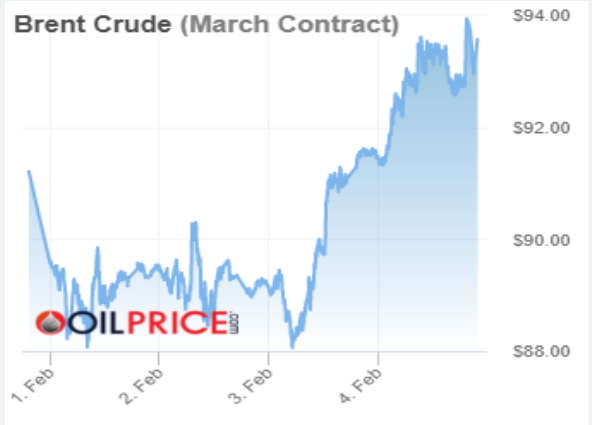
ความเคลื่อนไหวราคาน้ำมันดิบ



หน่วย: USD/BBL

วันที่	WTI	Brent	Dubai
31-01-65	88.15	91.21	88.53
01-02-65	88.20	89.16	88.49
02-02-65	88.26	89.47	88.49
03-02-65	90.27	91.11	87.56
04-02-65	92.31	93.27	90.41
เฉลี่ย (31 ม.ค. - 4 ก.พ. 65)	89.44 ↑	90.84 ↑	88.70 ↑
เฉลี่ย (ม.ค. 65)	83.02	85.57	83.60

ที่มา: ไทยออยล์ ↑ เพิ่มขึ้นเมื่อเทียบกับสัปดาห์ก่อน ↓ ลดลงเมื่อเทียบกับสัปดาห์ก่อน

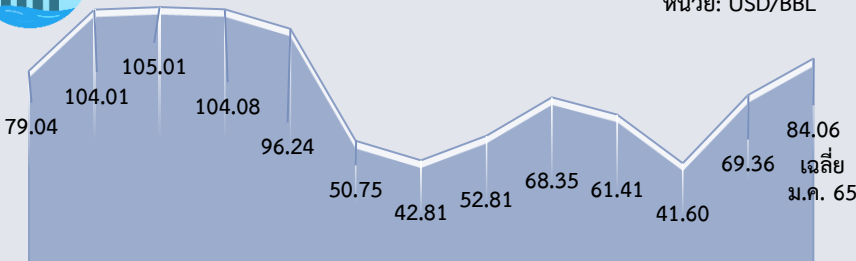


ภาพ: สัญญาณราคาน้ำมันดิบล่วงหน้าเบรินท์ เดือน มี.ค. 65

ที่มา: Oilprice.com

ราคาน้ำมันดิบเฉลี่ยรายปี (เฉลี่ย WTI Brent และ Dubai)

หน่วย: USD/BBL



2553 2554 2555 2556 2557 2558 2559 2560 2561 2562 2563 2564 2565

ที่มา: ธนาคารโลก, ไทยออยล์ ประมวลผลโดย สนค.

ประมาณการราคาน้ำมันดิบ

Crude Oil	2565	2566
WTI	71.32	63.50
Brent	74.95	67.50
Average (WTI, Brent, Dubai)	74.00	N/A

ที่มา: สำนักงานสารสนเทศด้านพลังงานสหรัฐฯ (ราคาน้ำมันดิบ WTI และ Brent) (ณ ม.ค. 65) และธนาคารโลก (ราคาน้ำมันดิบเฉลี่ย Average) (ณ ต.ค. 64)

ความเคลื่อนไหวของราคาทองคำรายสัปดาห์

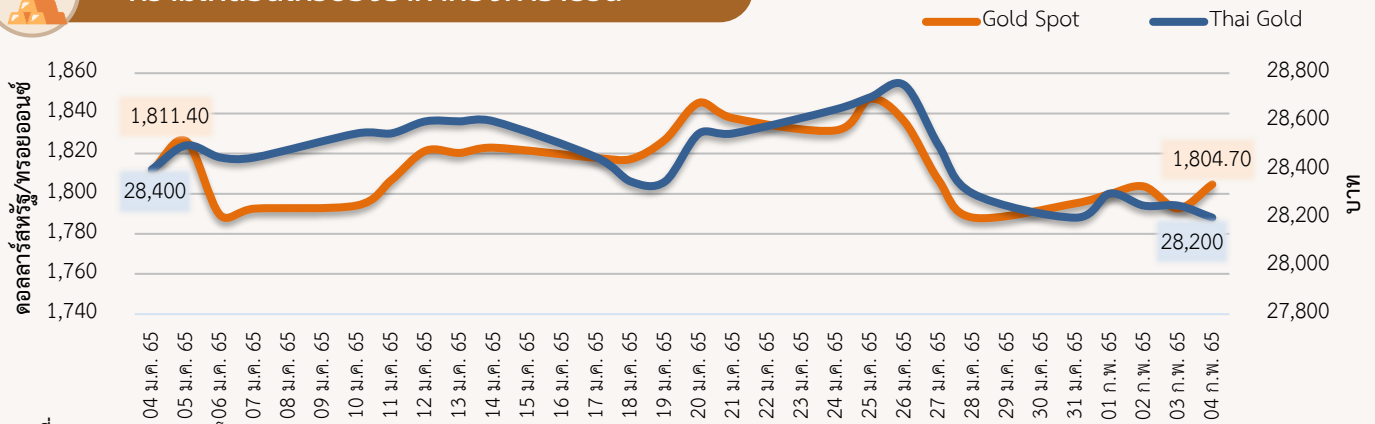
ราคาทองคำลดลง ราคาทองคำโลกเฉลี่ยอยู่ที่ 1,799.23 ดอลลาร์สหรัฐ/ทรอยออนซ์ ลดลงจากสัปดาห์ที่ผ่านมาร้อยละ 1.25 ราคาทองคำแท่งของไทยเฉลี่ยอยู่ที่ 28,240 บาท ลดลงจากสัปดาห์ที่ผ่านมาร้อยละ 1.16 จากปัจจัยสำคัญ ดังนี้

- ตลาดแรงงานของสหรัฐฯ มีสัญญาณดีขึ้น** กระทรวงแรงงานสหรัฐฯ เปิดเผยว่า ตัวเลขผู้ยื่นขอสวัสดิการว่างงานครั้งแรกลดลงสู่ระดับ 238,000 ราย ในสัปดาห์ที่แล้ว โดยต่ำกว่าตัวเลขคาดการณ์ของนักวิเคราะห์ที่ระดับ 245,000 ราย และต่ำกว่าตัวเลขที่มีการรายงานในสัปดาห์ก่อนหน้านี้ ที่ระดับ 261,000 ราย นอกจากนี้ ประธานธนาคารกลางสหรัฐฯ สาขาเซนต์หลุยส์ คาดว่าอัตราว่างงานจะต่ำกว่าร้อยละ 3 ในปีนี้ จากความต้องการแรงงานมากขึ้น นักลงทุนบางส่วนจึงทยอยขายทองคำเพื่อทำกำไรในระยะสั้น ส่งผลให้ภาพรวมราคาทองคำปรับตัวลดลง
- ตลาดคาดว่าอัตราดอกเบี้ยจะปรับขึ้นในระยะนี้จากคามวิตกกังวลเงินเฟ้อทั่วโลก** ธนาคารกลางของสหราชอาณาจักร (BOE) มีมติขึ้นอัตราดอกเบี้ยนโยบายจากร้อยละ 0.25 ไปที่ร้อยละ 0.5 ขณะที่ธนาคารกลางยุโรป (ECB) มีมติคงดอกเบี้ยตามเดิม และจะยุติโครงการซื้อพันธบัตรตามมาตรการ Pandemic Emergency Purchase Programme (PEPP) ภายในเดือน มี.ค. 65 ทางด้านนางคริสติน ลาการ์ด ประธาน ECB ยอมรับว่า เงินเฟ้อเพิ่มมากกว่าที่คาด และยังคงเพิ่มขึ้นต่อเนื่อง สะท้อนจากดัชนีราคาผู้บริโภค (CPI) เดือน มี.ค. 65 ของยุโรปเพิ่มขึ้นร้อยละ 5.1 สูงสุดเป็นประวัติการณ์ เช่นเดียวกับสหรัฐฯ ที่มาตรการ QE จะหมดในเดือน มี.ค. 65 นักวิเคราะห์มองว่า สหรัฐฯ อาจจะต้องขึ้นอัตราดอกเบี้ยหลายครั้งในรอบปีนี้ ทำให้อัตราผลตอบแทนพันธบัตรรัฐบาลระยะยาวปรับเพิ่มขึ้น โดยในรอบสัปดาห์นี้ อัตราผลตอบแทนพันธบัตรรัฐบาลสหรัฐฯ อายุ 10 ปี เคลื่อนไปสู่ระดับสูงสุดที่ร้อยละ 1.841 สูงสุดในรอบกว่า 2 ปี กดดันราคาทองคำที่ไม่ให้ผลตอบแทนในรูปดอกเบี้ย ทั้งนี้ สถานการณ์ความตึงเครียดระหว่างชาติตะวันตก-รัสเซีย และการพบสายพันธุ์ย่อย BA.2 ของโอมิครอน เป็นปัจจัยบวกต่อราคาทองคำ

3) คาดการณ์ราคาทองคำโลกในสัปดาห์หน้า จะปรับตัวอยู่ในช่วง 1,770 - 1,820 ดอลลาร์สหรัฐ/ทรอยออนซ์ ปัจจัยที่ควรติดตาม อาทิ ค่าเงินดอลลาร์สหรัฐ ดัชนีราคาผู้ผลิต ดัชนียอดค้าปลีก ไบอัญญาตก่อสร้าง จำนวนที่อยู่อาศัยเริ่มสร้าง และยอดขายบ้านมือสองของสหรัฐฯ ดัชนีราคาผู้บริโภค และดัชนีราคาผู้ผลิตของจีน แถลงการณ์นโยบายการเงินของ ECB และดัชนีความเชื่อมั่นนักลงทุนของสหภาพยุโรป เป็นต้น

ความเคลื่อนไหวของราคาทองคำรายวัน

ที่มา: สมาคมค้าทองคำ ประมวลผลโดย สสค.



ที่มา: CEIC ประมวลผลโดย สสค.

ความเคลื่อนไหวของราคาทองคำรายเดือน

หน่วย: ดอลลาร์สหรัฐ/ทรอยออนซ์

ทองคำโลก	ม.ค.	ก.พ.	มี.ค.	เม.ย.	พ.ค.	มิ.ย.	ก.ค.	ส.ค.	ก.ย.	ต.ค.	พ.ย.	ธ.ค.	เฉลี่ย
2563	1,561	1,597	1,592	1,683	1,716	1,732	1,843	1,969	1,922	1,900	1,863	1,856	1,770
2564	1,867	1,808	1,718	1,762	1,853	1,835	1,807	1,784	1,777	1,777	1,820	1,787	1,800
2565	1,817	1,800											1,808
%YoY	-2.7	-0.4											0.5

หน่วย: บาท

ทองคำไทย	ม.ค.	ก.พ.	มี.ค.	เม.ย.	พ.ค.	มิ.ย.	ก.ค.	ส.ค.	ก.ย.	ต.ค.	พ.ย.	ธ.ค.	เฉลี่ย
2563	22,398	23,605	23,980	25,588	25,895	25,511	27,246	28,974	28,474	28,059	26,919	26,365	26,084
2564	26,478	25,695	25,024	25,961	27,240	27,232	27,791	27,893	27,784	28,026	28,434	28,398	27,163
2565	28,507	28,250											28,379
%YoY	7.7	9.9											4.5



ความเคลื่อนไหวของอัตราแลกเปลี่ยนรายวัน (บาทต่อดอลลาร์สหรัฐ)



ที่มา: ธนาคารแห่งประเทศไทย



ความเคลื่อนไหวในสัปดาห์นี้

อัตราแลกเปลี่ยนเงินบาทต่อดอลลาร์สหรัฐแข็งค่าขึ้น ตามการอ่อนค่าของเงินดอลลาร์ฯ และทิศทางตลาดโลกที่เปิดรับความเสี่ยงมากขึ้น เงินบาททยอยแข็งค่าขึ้น ท่ามกลางการอ่อนค่าของเงินดอลลาร์ฯ ที่เผชิญแรงเทขายเพื่อทำกำไร หลังจากที่แข็งค่าขึ้นมากในสัปดาห์ก่อน อันเนื่องมาจากความกังวลที่ธนาคารกลางสหรัฐฯ (FED) จะใช้นโยบายการเงินที่ตึงตัวเร็วขึ้น ซึ่งการที่ตลาดปรับตัวรับรู้แนวโน้มดังกล่าวไปแล้ว ทำให้นักลงทุนเริ่มกลับมามีมุมมองเปิดรับความเสี่ยง และลดความต้องการถือครองดอลลาร์ฯ ในฐานะสินทรัพย์ปลอดภัย ประกอบกับปัจจัยกดดันจากข้อมูลเศรษฐกิจสหรัฐฯ เดือน ม.ค. 65 ที่ชะลอตัวลง อาทิ การจ้างงานภาคเอกชนโดย ADP ที่ลดลง 3.01 แสนตำแหน่ง (เพิ่มขึ้น 7.76 แสนตำแหน่งในเดือนก่อน) และดัชนีผู้จัดการฝ่ายจัดซื้อ (PMI) โดย Markit ในภาคการผลิตอยู่ที่ระดับ 55.5 (ต่ำสุดในรอบ 15 เดือน) และภาคบริการอยู่ที่ระดับ 51.2 (ต่ำสุดในรอบ 18 เดือน) รวมทั้งแรงกดดันจากการแข็งค่าของสกุลเงินหลักฝั่งยุโรป หลังการปรับขึ้นอัตราดอกเบี้ยของธนาคารกลางอังกฤษ (BOE) และแนวโน้มการใช้นโยบายการเงินที่เข้มงวดขึ้นของธนาคารกลางยุโรป (ECB) ส่งผลให้เงินดอลลาร์ฯ อ่อนค่ามากขึ้น นอกจากนี้ การแข็งค่าของเงินบาทยังได้รับแรงหนุนในประเทศจากมาตรการกระตุ้นการท่องเที่ยว ทั้งการกลับมาใช้มาตรการ Test & Go และโครงการเราเที่ยวด้วยกัน



แนวโน้มค่าเงินบาท 7 - 11 ก.พ. 65

ค่าเงินบาทยังคงมีโอกาสแข็งค่าขึ้น ตามบรรยากาศการลงทุนในตลาดโลกที่เปิดรับความเสี่ยง และความหวังการฟื้นตัวของเศรษฐกิจไทย มุมมองตลาดที่ปรับตัวตอบรับแนวโน้มการเร่งปรับขึ้นอัตราดอกเบี้ยของ FED ไปพอสมควรแล้ว ทำให้ภาพรวมตลาดการเงินมีแนวโน้มเปิดรับความเสี่ยงต่อเนื่อง และมีความต้องการลงทุนในสินทรัพย์เสี่ยงสกุลเงินอื่น ๆ รวมถึงเงินบาทมากขึ้น เป็นแรงหนุนให้เงินบาทแข็งค่า ประกอบกับความหวังการฟื้นตัวของเศรษฐกิจไทย จากการเปิดรับนักท่องเที่ยว และมาตรการกระตุ้นเศรษฐกิจของภาครัฐ ช่วยสร้างความเชื่อมั่นของนักลงทุน ซึ่งเป็นปัจจัยหนุนกระแสเงินทุนจากต่างชาติ อย่างไรก็ตาม ตลาดอาจผันผวนมากขึ้น หากเงินเฟ้อสหรัฐฯ เร่งขึ้นมากกว่าคาด จนทำให้ตลาดกลับมากังวลการขึ้นดอกเบี้ยของ FED อีกครั้ง รวมถึงความขัดแย้งระหว่างรัสเซีย-ยูเครน ที่อาจกดดันตลาดการเงินให้กลับมาเปิดรับความเสี่ยง และส่งผลให้เงินบาทอ่อนค่าได้

ปัจจัยสำคัญที่ต้องติดตาม ได้แก่ การประชุมคณะกรรมการนโยบายการเงิน (กนง.) (9 ก.พ. 65) ทิศทางเงินทุนของต่างชาติ และสถานการณ์โควิด-19 ขณะที่ตัวเลขเศรษฐกิจสหรัฐฯ ที่สำคัญ อาทิ ดัชนีราคาผู้บริโภค (เงินเฟ้อ) เดือน ม.ค. 65 และดัชนีความเชื่อมั่นผู้บริโภคเดือน ก.พ. 65 (เบื้องต้น) รวมถึงดัชนี PMI ภาคบริการของจีน และดัชนีราคาผู้ผลิตของญี่ปุ่น เดือน ม.ค. 65

ความเคลื่อนไหวของอัตราแลกเปลี่ยนรายเดือน

	ม.ค.	ก.พ.	มี.ค.	เม.ย.	พ.ค.	มิ.ย.	ก.ค.	ส.ค.	ก.ย.	ต.ค.	พ.ย.	ธ.ค.	เฉลี่ย
2563	30.44	31.34	32.12	32.63	32.04	31.16	31.42	31.22	31.36	31.27	30.48	30.09	31.30
2564	30.01	29.99	30.79	31.34	31.30	31.44	32.61	33.12	33.04	33.48	33.10	33.56	31.98
2565	33.24	33.16											33.20
%YoY	10.78	10.58											3.81

ที่มา: ธนาคารแห่งประเทศไทย