

WEEKLY BRIEFING WORLD ECONOMIC UPDATE

30 พฤษภาคม - 3 มิถุนายน 2565

TPSO
Trade Policy and Strategy Office



ความเคลื่อนไหวรอบโลก



EUROSTAT คาดการณ์ว่าอัตราเงินเฟ้อเดือน พ.ค. 65 ของยูโรโซน จะเพิ่มขึ้น 8.1% เมื่อเทียบกับเดือน พ.ค. 64 ตามการเพิ่มขึ้นของราคาหมวดพลังงาน (เพิ่มขึ้น 39.2%) หมวดอาหาร แอลกอฮอล์ และยาสูบ (เพิ่มขึ้น 7.5%) หมวดสินค้าอุตสาหกรรมที่ไม่ใช่พลังงาน (เพิ่มขึ้น 4.2%) และหมวดบริการ (เพิ่มขึ้น 3.5%) ทั้งนี้ EUROSTAT คาดว่าอัตราเงินเฟ้อพื้นฐาน (ไม่รวมพลังงาน อาหาร แอลกอฮอล์ และยาสูบ) ในเดือน พ.ค. 65 ของยูโรโซน จะเพิ่มขึ้น 3.8%

อินเดีย



เศรษฐกิจอินเดีย (GDP) ขยายตัว 4.1% ในช่วงเดือน ม.ค. – มี.ค. 65 (ไตรมาสที่ 4 ของปีงบประมาณ 64-65) เมื่อเทียบกับช่วงเดียวกันของปีก่อน โดยในด้านการใช้จ่าย การบริโภคภาคเอกชนขยายตัว 1.8% การลงทุนขยายตัว 5.1% การใช้จ่ายภาครัฐขยายตัว 4.8% ในด้านการผลิต ภาคการเกษตรขยายตัว 4.1% ภาคเหมืองแร่ขยายตัว 6.7% ภาคก่อสร้างขยายตัว 2.0% ขณะที่ภาคการผลิตสินค้าอุตสาหกรรมหดตัว 0.2% สำหรับทั้งปีงบประมาณ 64-65 เศรษฐกิจอินเดียขยายตัว 8.7% ซึ่งแสดงให้เห็นถึงการฟื้นตัวของเศรษฐกิจหลังจากการแพร่ระบาดของไวรัสโควิด-19 ทั้งนี้ ธนาคารกลางอินเดีย (RBI) คาดการณ์ว่าเศรษฐกิจอินเดียจะเติบโต 7.2% ในปีงบประมาณ 65-66

กาตาร์



การส่งออกสินค้าในเดือน เม.ย. 65 ของกาตาร์ ซึ่งเป็นผู้ส่งออกก๊าซธรรมชาติเหลว (Liquefied Natural Gas : LNG) รายใหญ่ที่สุดของโลก มีมูลค่า 4.35 หมื่นล้านเรียล (ราว 1.19 หมื่นล้านดอลลาร์สหรัฐ) เพิ่มขึ้น 107.4% เมื่อเทียบกับเดือน เม.ย. 64 ทำให้เกินดุลการค้า 3.42 หมื่นล้านเรียล เนื่องจากความต้องการก๊าซ LNG เพิ่มขึ้น หลังเกิดความขัดแย้งระหว่างรัสเซียและยูเครน โดยยุโรปกำลังเร่งหาแหล่งก๊าซ LNG อื่น เช่น กาตาร์และสหรัฐอเมริกา เพื่อทดแทนรัสเซียซึ่งเป็นแหล่งนำเข้า LNG รายใหญ่ที่สุดของยุโรป ในด้านตลาดส่งออก จีนเป็นตลาดส่งออกก๊าซ LNG รายใหญ่ที่สุดของกาตาร์ ในเดือน เม.ย. 65 ด้วยมูลค่าเกือบ 6.6 พันล้านเรียล รองลงมา คือ อินเดีย และญี่ปุ่น ทั้งนี้ ตามรายงาน GCC Economic Update ของธนาคารโลก เศรษฐกิจของกาตาร์ (GDP) คาดว่าจะเติบโตขึ้น 4.9% ในปี 65 จากการส่งออกไฮโดรคาร์บอนที่เพิ่มขึ้น 10%

จีน



สำนักเศรษฐกิจและเทคโนโลยีสารสนเทศแห่งกรุงปักกิ่ง เปิดตัวแผนพัฒนาเศรษฐกิจดิจิทัล ซึ่งประกอบด้วยมาตรการต่าง ๆ เช่น การปรับปรุงการจัดการเทคโนโลยีดิจิทัล และการส่งเสริมระบบนิเวศสำหรับนวัตกรรม โดยมุ่งเน้นไปที่ความก้าวหน้าทางเทคโนโลยีหลัก อาทิ ซิประดับไฮเอนด์ ปัญญาประดิษฐ์ ซอฟต์แวร์สำคัญ บล็อกเชน การประมวลผลส่วนบุคคล และระบบปฏิบัติการในพื้นที่เมืองและพื้นที่อื่น ๆ แผนดังกล่าวมีเป้าหมายเพื่อกำหนดทิศทางและสถาบันเกี่ยวกับไอเพนเซอร์ชิ่งทั้งในประเทศและต่างประเทศเข้าสู่ปักกิ่ง และเพื่อส่งเสริมให้มีการเปิดเผยข้อมูลและแบ่งปันข้อมูลมากขึ้น ทั้งนี้ ในช่วงไตรมาสแรกของปี 65 มูลค่าเพิ่มของเศรษฐกิจดิจิทัลของปักกิ่งอยู่ที่ 3.87 แสนล้านหยวน (5.79 หมื่นล้านดอลลาร์สหรัฐ) เพิ่มขึ้น 7.2% เมื่อเทียบกับช่วงเดียวกันของปี 64 และคิดเป็นสัดส่วน 41.2% ของ GDP ปักกิ่ง

สหรัฐอเมริกา



เมื่อวันที่ 1 มิ.ย. 65 สหรัฐฯ และได้หวนเปิดตัวข้อตกลงทางการค้าฉบับใหม่ (The US-Taiwan Initiative on 21st Century Trade) เพื่อส่งเสริมการค้าดิจิทัลและพลังงานสะอาดในระดับทวิภาคี โดยนางจีน่า ไรมอนโด รัฐมนตรีว่าการกระทรวงพาณิชย์สหรัฐฯ กล่าวว่า ความสัมพันธ์ทางเศรษฐกิจระหว่างสหรัฐฯ และได้หวนมีความสำคัญอย่างยิ่ง เนื่องจากไต้หวันเป็นซัพพลายเออร์เซมิคอนดักเตอร์ชั้นสูง ขณะที่นายเกา เฟิง โฆษกกระทรวงพาณิชย์จีนกล่าวว่า จีนคัดค้านการทำข้อตกลงอย่างเป็นทางการด้านเศรษฐกิจและการค้าระหว่างประเทศอื่นและไต้หวันและสหรัฐฯ ควรจัดการกับความสัมพันธ์ด้านเศรษฐกิจและการค้ากับไต้หวันอย่างรอบคอบ ทั้งนี้ ข้อตกลงดังกล่าวเกิดขึ้นหลังจากประธานาธิบดีไบเดนประกาศกรอบความร่วมมือทางเศรษฐกิจอินโด-แปซิฟิก (Indo-Pacific Economic Framework : IPEF) ร่วมกับ 12 ประเทศ

เยอรมนี



DESTATIS รายงานว่า ดัชนีราคานำเข้าในเดือน เม.ย. 65 ของเยอรมนี เพิ่มขึ้น 31.7% เมื่อเทียบกับเดือน เม.ย. 64 โดยมีปัจจัยสำคัญคือการเพิ่มขึ้นของราคาพลังงาน โดยเฉพาะก๊าซธรรมชาติที่เพิ่มขึ้นมากที่สุดถึง 301.2% รองลงมาคือน้ำมันดิบ เพิ่มขึ้น 77.5% สำหรับดัชนีราคานำเข้าไม่รวมน้ำมันดิบและผลิตภัณฑ์จากน้ำมันแร่ เพิ่มขึ้น 27.6% ขณะที่ ดัชนีราคาส่งออกของเยอรมนี เพิ่มขึ้น 16.0%



ไทย

สำนักงานเศรษฐกิจอุตสาหกรรม เปิดเผย ดัชนีผลผลิตอุตสาหกรรม (MPI) เดือน เม.ย. 65 อยู่ที่ 91.79 ขยายตัว 0.56% เมื่อเทียบกับช่วงเดียวกันของปีก่อน และช่วง 4 เดือนแรกของปี 65 ขยายตัว 1.37% โดยคาดว่าเศรษฐกิจภาคอุตสาหกรรมมีแนวโน้มขยายตัวเพิ่มขึ้นอย่างต่อเนื่อง จากการผ่อนปรนมาตรการควบคุมการแพร่ระบาดของโควิด-19 และการฟื้นตัวของเศรษฐกิจโลก แต่ยังคงต้องเฝ้าระวังปัจจัยเสี่ยงจากมาตรการที่เข้มงวดของจีน และความไม่แน่นอนของเศรษฐกิจโลก

คณะรัฐมนตรี อนุมัติโครงการชดเชยดอกเบี้ยให้ชาวไร่อ้อย ปี 65-67 ในการบริหารจัดการแหล่งน้ำและซื้อเครื่องจักรกลการเกษตร เพื่อนำไปสู่การเพิ่มประสิทธิภาพการผลิตอ้อย และแก้ปัญหาฝุ่นละอองขนาดเล็ก โดย ธ.ก.ส. สนับสนุนสินเชื่อให้แก่เกษตรกรชาวไร่อ้อย วงเงินปีละ 2,000 ล้านบาท รวมเป็นเงิน 6,000 ล้านบาท และรัฐบาลชดเชยดอกเบี้ย 2-3% เป็นเงิน 789.75 ล้านบาท ซึ่งจะมีพื้นที่ปลูกอ้อยได้รับประโยชน์ประมาณ 1.5 ล้านไร่



ญี่ปุ่น

กระทรวงการคลังญี่ปุ่น รายงานการใช้จ่ายด้านการลงทุนของบริษัทญี่ปุ่น ไตรมาส 1/65 เพิ่มขึ้น 3.0% (YoY) เป็นการเพิ่มขึ้นติดต่อกันเป็นไตรมาสที่ 4 จากการที่บริษัทญี่ปุ่นพยายามมุ่งสู่การเป็นธุรกิจดิจิทัลและเป็นมิตรต่อสิ่งแวดล้อม โดยแบ่งเป็นการลงทุนภาคการผลิตมูลค่าประมาณ 1.15 แสนล้านดอลลาร์สหรัฐ ส่วนการลงทุนนอกภาคการผลิตเพิ่มขึ้น 1.6% (YoY) จากการทำสัญญาใหม่เพิ่มขึ้นในธุรกิจอสังหาริมทรัพย์ รวมทั้งผู้ค้าส่งและค้าปลีกตั้งเป้าเปิดร้านใหม่และการเปลี่ยนผ่านสู่ระบบดิจิทัล



เกาหลีใต้

กระทรวงการค้า อุตสาหกรรม และพลังงานของเกาหลีใต้ รายงานการส่งออกเดือน พ.ค. 65 มีมูลค่า 6.152 หมื่นล้านดอลลาร์สหรัฐ เพิ่มขึ้น 21.3% (YoY) จากอุปสงค์ของสินค้าเคมีคอนกรีตและผลิตภัณฑ์ปิโตรเลียม ขณะที่การนำเข้ามีมูลค่า 6.322 หมื่นล้านดอลลาร์สหรัฐ เพิ่มขึ้น 32.0% จากราคาพลังงานโลกที่ปรับตัวสูงขึ้น โดยมูลค่านำเข้าพลังงานอยู่ที่ 1.475 หมื่นล้านดอลลาร์สหรัฐ เพิ่มขึ้น 84.4%

อาเซียนอัปเดต



อินโดนีเซีย

ธนาคารกลางอินโดนีเซีย รายงานอัตราเงินเฟ้อในเดือน พ.ค. 65 อยู่ที่ 1.75 % ซึ่งเป็นระดับสูงสุดนับตั้งแต่เดือน มิ.ย. 63 ทั้งนี้ ธนาคารกลางได้ตรึงอัตราดอกเบี้ยนโยบายที่ระดับ 3.5% ตั้งแต่เดือน ก.พ. ที่ผ่านมา เพื่อกระตุ้นการขยายตัวของเศรษฐกิจที่กำลังฟื้นตัวหลังการระบาดของโควิด-19 และเพื่อรักษาเสถียรภาพของสกุลเงินรูเปย์



มาเลเซีย

ธนาคารกลางมาเลเซีย คาดการณ์เศรษฐกิจ ปี 65 จะขยายตัวระหว่าง 5.3% - 6.3% เศรษฐกิจของมาเลเซียเติบโตอย่างแข็งแกร่งจากราคาสินค้าโภคภัณฑ์ที่พุ่งสูงขึ้น เนื่องจากการผ่อนปรนมาตรการป้องกันโควิด-19 ประกอบกับการที่รัฐบาลเปิดพรมแดนระหว่างประเทศอย่างไร้กีดกัน ธนาคารกลางอาจใช้นโยบายการเงินที่เข้มงวด เพื่อสกัดอัตราเงินเฟ้อที่อาจเพิ่มขึ้น



สิงคโปร์

กระทรวงการค้าและอุตสาหกรรมสิงคโปร์ คาดการณ์เศรษฐกิจ ปี 65 จะขยายตัวอยู่ที่ 3% - 5% ซึ่งขยายตัวในระดับที่ต่ำกว่าที่คาดไว้ เป็นผลมาจากความตึงตัวด้านห่วงโซ่อุปทานที่เพิ่มสูงขึ้นจากสถานการณ์ความไม่แน่นอนของเศรษฐกิจโลก และเงินเฟ้อที่เพิ่มสูงขึ้นจากการขึ้นอัตราดอกเบี้ยในหลายประเทศ



ฟิลิปปินส์

กระทรวงการท่องเที่ยวฟิลิปปินส์ ผ่อนปรนข้อกำหนดการเดินทางเข้าประเทศของนักท่องเที่ยวเพิ่มเติม โดยให้นักท่องเที่ยวที่ได้รับวัคซีนป้องกันโรคโควิด-19 เข้มกระตุ้นแล้ว เข้าประเทศได้โดยไม่ต้องตรวจโควิด เพื่อกระตุ้นการเดินทางเข้าประเทศ และอำนวยความสะดวกให้กับนักท่องเที่ยว ซึ่งเป็นมาตรการฟื้นฟูเศรษฐกิจที่สามารถสร้างงาน และสร้างรายได้ให้กับธุรกิจ



กัมพูชา

กัมพูชา เปิดให้เอกชนลงทุนสร้างสถานีชาร์จรถยนต์ไฟฟ้า เพื่อส่งเสริมการใช้งานพาหนะที่เป็นมิตรต่อสิ่งแวดล้อม พร้อมขอความร่วมมือสถานีบริการน้ำมันเดิมให้ปรับเปลี่ยนแนวทางตามนโยบายดังกล่าว หลังสถิติ 5 เดือนแรกปี 65 ชีให้เห็นว่าจำนวนรถไฟฟ้าจดทะเบียนเพิ่มขึ้น 84 คัน หรือเพิ่มขึ้น 800% เมื่อเทียบกับปี 64



สปป.ลาว

สปป.ลาว ปรับลดขั้นตอนในการส่งออกสินค้า ผลักดันการส่งออกให้เร็วขึ้น เพื่อแก้ไขปัญหาขาดดุลการค้า โดยมีแนวทางสำคัญคือ สินค้าเกษตรสามารถเคลื่อนย้ายข้ามเขตได้โดยไม่ต้องขออนุญาตลดขั้นตอนการส่งออกแร่ธาตุ ทั้งนี้ การนำเข้าน้ำมันในระดับสูงยังเป็นสาเหตุสำคัญของการขาดดุลการค้า และเงินกีบอ่อนค่าต่อเนื่อง



เมียนมา

ธนาคารกลางเมียนมา ออกคำสั่งให้หน่วยงานของรัฐทุกแห่ง งดใช้สกุลเงินต่างประเทศในการทำธุรกรรมในประเทศ เพื่อลดแรงกดดันที่มีต่อสกุลเงินจ๊าด หลังค่าเงินอ่อนลงอย่างหนัก ประชาชนขาดความเชื่อมั่นในเงินจ๊าดและหันไปใช้สกุลเงินอื่น เช่น ดอลลาร์สหรัฐ บาท และหยวน สำหรับการทำการธุรกรรมทั่วไป โดยอาศัยการแลกเปลี่ยนสกุลเงินต่างประเทศในร้านรับแลกเงินที่ไม่เป็นทางการหรือตลาดมืด



เวียดนาม

กระทรวงเกษตรเวียดนามและไทย ร่วมมือยกระดับราคาข้าวเพื่อเพิ่มอำนาจต่อรองในตลาดโลก ผ่านการเพิ่มมูลค่าการผลิต สร้างความเข้มแข็งให้สหกรณ์เกษตรกร ใช้เครื่องมือแทนแรงงานคน และส่งเสริมความร่วมมือด้านสุขอนามัยพืช พร้อมประสานความร่วมมือด้านโลจิสติกส์ที่ท่าเรือหวุงอ่าง และท่าเรือไฮฟอง เพื่อรวมสินค้าจากไทย เวียดนาม และลาว กระจ่ายสู่ตลาดโลก โดยเฉพาะตลาดจีนที่มีสัดส่วนการส่งออกสูง



สรุปสถานการณ์ราคาน้ำมันดิบ

ราคาน้ำมันดิบเฉลี่ยรายสัปดาห์สูงขึ้น ราคาน้ำมันดิบเวสต์เท็กซัส (WTI) สัปดาห์ล่าสุด เฉลี่ยอยู่ที่ 116.15 USD/BBL เบรินท์ (Brent) เฉลี่ยอยู่ที่ 119.63 USD/BBL และดูไบ (Dubai) เฉลี่ยอยู่ที่ 112.61 USD/BBL โดยมีปัจจัยหลักมาจากตลาดคาดการณ์ว่า ความต้องการน้ำมันดิบจะเพิ่มขึ้น หลังจากจีนผ่อนคลายมาตรการล็อกดาวน์นครเซี่ยงไฮ้ และความต้องการของสหรัฐฯ ในช่วงวันหยุดฤดูร้อน นอกจากนี้ ยังมีปัจจัยหนุนจาก EU มีมติลดการนำเข้าน้ำมันจากรัสเซียทางทะเลลงร้อยละ 90 ภายในสิ้นปีนี้ จึงเป็นที่กังวลว่าอุปทานน้ำมันดิบอาจตึงตัว ขณะเดียวกันสถาบันปิโตรเลียมสหรัฐฯ (API) รายงานปริมาณน้ำมันดิบคงคลัง (สิ้นสุด ณ วันที่ 27 พ.ค. 65) ลดลงอีก 1.2 ล้านบาร์เรล ทั้งนี้ แม้ว่ากลุ่มโอเปกพลัส มีมติเพิ่มกำลังการผลิตสูงขึ้นกว่าเดิมในเดือน ก.ค. 65 และ ส.ค. 65 (เดือนละ 6.48 แสนบาร์เรลต่อวัน) ตามความต้องการที่สูงขึ้น แต่ตลาดคาดว่าประเทศสมาชิกยังมีความสามารถเพิ่มกำลังการผลิตได้จำกัด จึงผลักดันให้ราคาน้ำมันดิบในช่วงท้ายสัปดาห์ยังคงสูงขึ้น

สรุปราคาเฉลี่ยเดือน พ.ค. 65 อยู่ที่ 109.72 USD/BBL สูงขึ้นจากเดือน เม.ย. 65 โดยตลอดทั้งเดือนมีปัจจัยหลักจากตลาดคาดการณ์ว่า EU จะออกประกาศมาตรการคว่ำบาตรต่อภาคพลังงานรัสเซีย ซึ่งมีผลให้ตลาดกังวลว่า อุปทานน้ำมันดิบจะตึงตัว ผลักดันให้ราคาปรับสูงขึ้น

แนวโน้มราคาน้ำมันดิบ 6 – 10 มิ.ย. 65

ราคาน้ำมันดิบเฉลี่ยมีแนวโน้มสูงขึ้น ราคาน้ำมันดิบในตลาดโลกยังมีแรงหนุนจากความต้องการน้ำมันดิบที่คาดว่าจะเพิ่มขึ้นจากจีนผ่อนคลายมาตรการล็อกดาวน์นครเซี่ยงไฮ้ อีกทั้งยังมีปัจจัยบวกจากการคาดการณ์ว่าอุปทานน้ำมันดิบอาจตึงตัวหลังจาก EU ประกาศที่จะลดการนำเข้าน้ำมันจากรัสเซีย นอกจากนี้ แม้ว่ากลุ่มโอเปกพลัส จะเพิ่มปริมาณการผลิตจากข้อตกลงเดิมเป็น 6.48 แสนบาร์เรลต่อวัน ในเดือน ก.ค. 65 และ ส.ค. 65 แต่จะยังไม่เพียงพอที่จะสามารถชดเชยปริมาณน้ำมันดิบของรัสเซียที่จะหายไปจากตลาดได้

Dubai	ม.ค.	ก.พ.	มี.ค.	เม.ย.	พ.ค.	มิ.ย.	ก.ค.	ส.ค.	ก.ย.	ต.ค.	พ.ย.	ธ.ค.	เฉลี่ย
2563	63.76	54.51	32.94	23.27	30.67	41.03	43.47	44.13	41.55	40.81	43.54	50.02	42.48
2564	54.91	60.87	64.55	62.95	66.58	71.72	73.00	69.74	72.76	81.75	80.51	73.21	69.38
2565	83.60	92.10	111.06	103.51	107.68	*111.08							101.51
YoY	52.25	51.31	72.05	64.43	61.73	54.88							46.31

หมายเหตุ: *ราคาตั้งแต่วันที่ 1-3 มิ.ย. 65 ที่มา: ธนาคารโลก, ไทยออยล์

ความเคลื่อนไหวราคาน้ำมันดิบ

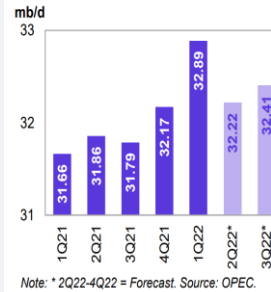


หน่วย: USD/BBL

วันที่	WTI	Brent	Dubai
30-05-65	115.07	121.67	113.65
31-05-65	114.67	122.84	116.17
เฉลี่ย (พ.ค. 65)	109.52	111.94	107.68
01-06-65	115.26	116.29	112.52
02-06-65	116.87	117.61	108.76
03-06-65	118.87	119.72	111.96
เฉลี่ย (30 พ.ค. – 3 มิ.ย. 65)	116.15 ↑	119.63 ↑	112.61 ↑
เฉลี่ย (มิ.ย. 65)	117.00	117.87	111.08

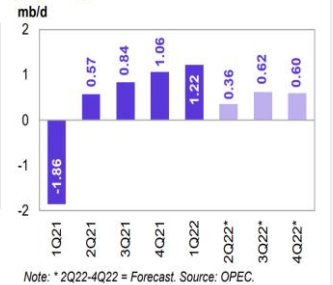
ที่มา: ไทยออยล์ ↑ เพิ่มขึ้นเมื่อเทียบกับสัปดาห์ก่อน ↓ ลดลงเมื่อเทียบกับสัปดาห์ก่อน

Graph 5 - 19: Non-OECD quarterly liquids production and forecast



Note: * 2Q22-4Q22 = Forecast. Source: OPEC.

Graph 5 - 20: Non-OECD quarterly liquids supply, y-o-y changes



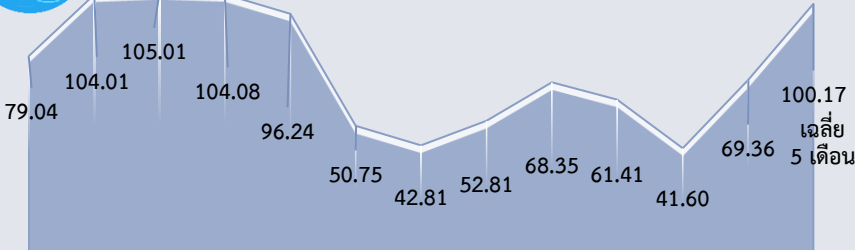
Note: * 2Q22-4Q22 = Forecast. Source: OPEC.

ที่มา: OPEC

ราคาน้ำมันดิบเฉลี่ยรายปี (เฉลี่ย WTI Brent และ Dubai)



หน่วย: USD/BBL



2553 2554 2555 2556 2557 2558 2559 2560 2561 2562 2563 2564 2565

ที่มา: ธนาคารโลก, ไทยออยล์ ประมวลผลโดย สนค.

ประมาณการราคาน้ำมันดิบ

Crude Oil	2565	2566
WTI	98.20	93.24
Brent	103.35	97.24
Dubai	105.80	92.18
WTI, Brent, Dubai (Avg)	106.83	92.63

ที่มา: WTI และ Brent (สำนักงานสารสนเทศด้านพลังงานสหรัฐฯ ประมาณการ ณ พ.ค. 65), Dubai และราคาเฉลี่ยทั้ง 3 แหล่ง (IMF ประมาณการ ณ เม.ย. 65)

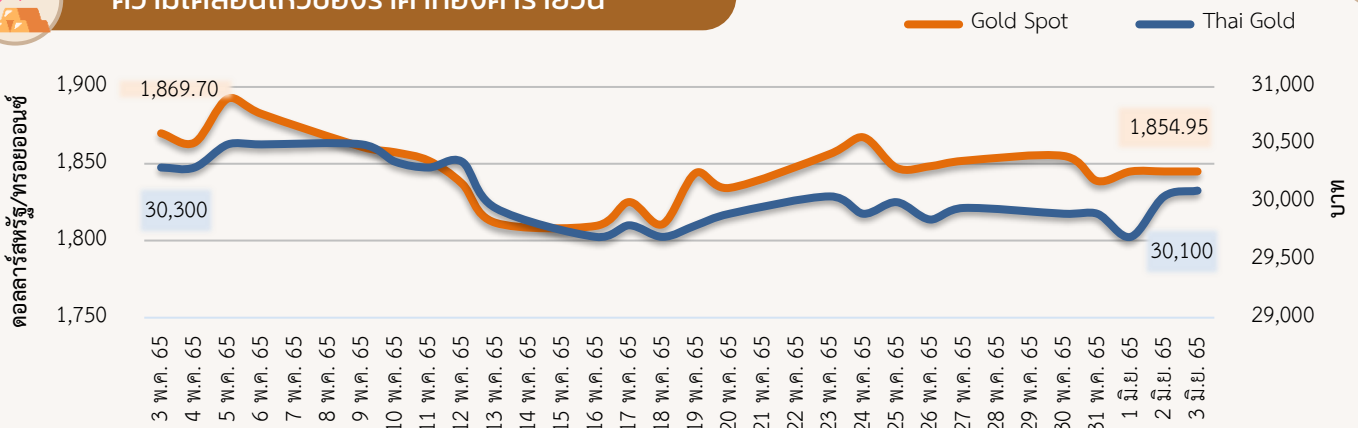
ความเคลื่อนไหวของราคาทองคำรายสัปดาห์

ราคาทองคำลดลง ราคาทองคำโลกเฉลี่ยอยู่ที่ 1,846.18 ดอลลาร์สหรัฐ/ทรอยออนซ์ ลดลงจากสัปดาห์ที่ผ่านมาร้อยละ 0.4 ราคาทองคำแท่งของไทยเฉลี่ยอยู่ที่ 29,930 บาท ลดลงจากสัปดาห์ที่ผ่านมาร้อยละ 0.1 จากปัจจัยสำคัญ ดังนี้

- 1) ปัญหาภาวะเงินเฟ้อสูงของสหรัฐฯ เริ่มผ่อนคลายลง** หลังจากกระทรวงพาณิชย์สหรัฐฯ เปิดเผยดัชนีราคาการใช้จ่ายเพื่อการบริโภคส่วนบุคคลทั่วไป รวมหมวดอาหารและพลังงาน (PCE) ที่เริ่มชะลอตัวลงเป็นครั้งแรกนับตั้งแต่เดือน พ.ย. 64 โดย PCE ของสหรัฐฯ ในเดือน เม.ย. 65 ขยายตัว 6.3% (YoY) ชะลอตัวลงจากเดือน มี.ค. 65 ที่ขยายตัว 6.6% (YoY) บ่งชี้ว่า เงินเฟ้อของสหรัฐฯ ได้ผ่านพ้นระดับสูงสุดไปแล้ว นอกจากนี้ เศรษฐกิจสหรัฐฯ มีทิศทางที่ดีขึ้น โดยดัชนีภาคการผลิตของสหรัฐฯ ในเดือน พ.ค. 65 ปรับตัวขึ้นสู่ระดับ 56.1 จากระดับ 55.4 ในเดือน เม.ย. 65 การจ้างงานนอกภาคการเกษตร เดือน พ.ค. 65 เพิ่มขึ้น 390,000 ตำแหน่ง มากกว่าที่ตลาดคาดการณ์ รวมถึงตลาดหุ้นสหรัฐฯ ได้แรงหนุนจากแนวโน้มผลประกอบการของบริษัทจดทะเบียนและข้อมูลเศรษฐกิจที่แข็งแกร่ง จากหุ้นกลุ่มสินค้าฟุ่มเฟือยและกลุ่มเทคโนโลยี รวมถึงการลดการถือครองทองคำของกองทุน SPDR จำนวน 1.45 ตัน เป็นปัจจัยกดดันราคาทองคำ
- 2) เศรษฐกิจของจีนกลับมาขยายตัวอีกครั้งหลังจากทยอยคลายล็อกดาวน์** เมืองเซี่ยงไฮ้จะปรับมาตรการควบคุมการระบาดของไวรัสโควิด-19 เข้าสู่ระดับปกติ ตั้งแต่ 1 มิ.ย. 65 ทำให้กิจกรรมทางเศรษฐกิจกลับมาอีกครั้ง รวมทั้งจีนได้ออกมาตรการกระตุ้นเศรษฐกิจเพื่อฟื้นฟูความเสียหายทางเศรษฐกิจ โดยขยายการลงทุนเร่งก่อสร้างโครงสร้างพื้นฐาน ผ่อนคลายมาตรการต่อบริษัทเทคโนโลยี กระตุ้นการใช้จ่ายผู้บริโภค รวมถึงจะลดต้นทุนการกู้ยืมที่แท้จริงต่อไป ส่งผลดีต่อภาคการผลิตโลก กดดันราคาทองคำ
- 3) คาดการณ์ราคาทองคำโลกในสัปดาห์หน้า** จะปรับตัวอยู่ในช่วง 1,840 - 1,870 ดอลลาร์สหรัฐ/ทรอยออนซ์ ปัจจัยที่ควรติดตาม อาทิ ค่าเงินดอลลาร์สหรัฐ มาตรการคว่ำบาตรรัสเซีย ดัชนีราคาผู้บริโภค เดือน พ.ค. 65 ของสหรัฐฯ รวมถึงการส่งออก นำเข้า และดุลการค้ารายเดือน เม.ย. 65 ของสหรัฐฯ ดัชนี PMI ภาคบริการ และดัชนีราคาผู้บริโภค เดือน พ.ค. 65 ของจีน ดัชนี PMI ภาคบริการและก่อสร้าง เดือน พ.ค. 65 ของสหราชอาณาจักร แฉลงการณ์นโยบายการเงินของธนาคารกลางยุโรป และรายงาน GDP ไตรมาสที่ 1/65 ของสหภาพยุโรป เป็นต้น

ความเคลื่อนไหวของราคาทองคำรายวัน

ที่มา: สมาคมค้าทองคำ ประมวลผลโดย สศค.



ที่มา: CEIC ประมวลผลโดย สศค.

ความเคลื่อนไหวของราคาทองคำรายเดือน

หน่วย: ดอลลาร์สหรัฐ/ทรอยออนซ์

ทองคำโลก	ม.ค.	ก.พ.	มี.ค.	เม.ย.	พ.ค.	มิ.ย.	ก.ค.	ส.ค.	ก.ย.	ต.ค.	พ.ย.	ธ.ค.	เฉลี่ย
2563	1,561	1,597	1,592	1,683	1,716	1,732	1,843	1,969	1,922	1,900	1,863	1,856	1,770
2564	1,867	1,808	1,718	1,762	1,853	1,835	1,807	1,784	1,777	1,777	1,820	1,787	1,800
2565	1,817	1,856	1,948	1,934	1,848	1,845							1,875
%YoY	-2.7	2.7	13.4	9.8	-0.3	0.6							4.2

หน่วย: บาท

ทองคำไทย	ม.ค.	ก.พ.	มี.ค.	เม.ย.	พ.ค.	มิ.ย.	ก.ค.	ส.ค.	ก.ย.	ต.ค.	พ.ย.	ธ.ค.	เฉลี่ย
2563	22,398	23,605	23,980	25,588	25,895	25,511	27,246	28,974	28,474	28,059	26,919	26,365	26,084
2564	26,478	25,695	25,024	25,961	27,240	27,232	27,791	27,893	27,784	28,026	28,434	28,398	27,163
2565	28,507	28,593	30,489	30,905	30,093	29,950							29,756
%YoY	7.7	11.3	21.8	19.0	10.5	10.0							9.5



ความเคลื่อนไหวของอัตราแลกเปลี่ยนรายวัน (บาทต่อดอลลาร์สหรัฐ)



ที่มา: ธนาคารแห่งประเทศไทย



ความเคลื่อนไหวในสัปดาห์นี้

อัตราแลกเปลี่ยนเงินบาทต่อดอลลาร์สหรัฐเคลื่อนไหวอ่อนค่าลงจากสัปดาห์ก่อน ตามการแข่งขันค่าของเงินดอลลาร์สหรัฐ โดยเงินบาทพลิกกลับมาอ่อนค่าลง จากการแข็งค่าของเงินดอลลาร์ฯ ที่ได้รับแรงหนุนจากความกังวลที่ธนาคารกลางสหรัฐฯ (FED) อาจเร่งขึ้นดอกเบี้ยมากกว่าที่คาดการณ์ก่อนหน้านี้ หลังบรรดาเจ้าหน้าที่ระดับสูงของ FED ต่างออกมาแสดงท่าทีสนับสนุนการปรับขึ้นอัตราดอกเบี้ยต่อเนื่อง จนกว่าจะสามารถคุมเงินเพื่อให้ใกล้เคียงเป้าหมายที่ 2% ทำให้นักลงทุนมองว่า FED อาจปรับขึ้นดอกเบี้ยที่ 0.5% มากกว่า 2 ครั้ง (เดิมคาดว่า จะปรับขึ้น 2 ครั้ง ในการประชุมเดือน มิ.ย. และ ก.ค. 65) ประกอบกับปัจจัยหนุนจากข้อมูลเศรษฐกิจสหรัฐฯ ในเดือน พ.ค. 65 ออกมาแข็งแกร่ง อาทิ ดัชนีผู้จัดการฝ่ายจัดซื้อภาคการผลิตโดย ISM ในเดือน พ.ค. 65 อยู่ที่ระดับ 56.1 เพิ่มขึ้นจาก 55.4 ในเดือนก่อนหน้า ซึ่งสะท้อนว่าภาคการผลิตยังคงขยายตัวต่อเนื่อง และการจ้างงานนอกภาคเกษตรเพิ่มขึ้น 3.9 แสนตำแหน่ง สูงกว่าคาดการณ์ที่ 3.17 แสนตำแหน่ง นอกจากนี้ยังมีปัจจัยกดดันตลาดจากความผันผวนของราคาน้ำมัน หลังสหภาพยุโรปบรรลุข้อตกลงในการระงับการนำเข้าน้ำมันบางส่วนจากรัสเซีย ทำให้มีแรงขายสินทรัพย์เสี่ยงรวมถึงสกุลเงินบาทเพื่อถือครองสินทรัพย์ปลอดภัยอย่างเงินดอลลาร์ฯ มากขึ้น



แนวโน้มค่าเงินบาท 6 – 10 มิ.ย. 65

ค่าเงินบาทมีแนวโน้มอ่อนค่าและผันผวนมากขึ้น ตามความไม่แน่นอนของทิศทางตลาดการเงินโลก ความผันผวนในตลาดการเงินที่เพิ่มขึ้น หลังจากตลาดมองว่า FED ยังมีโอกาสเร่งขึ้นอัตราดอกเบี้ยต่อเนื่อง เพื่อควบคุมภาวะเงินเฟ้อ รวมถึงความไม่แน่นอนของสถานการณ์ความขัดแย้งของรัสเซียกับประเทศพันธมิตรของยูเครน เป็นปัจจัยหนุนให้เงินดอลลาร์ฯ ในฐานะสินทรัพย์ปลอดภัย มีแนวโน้มแข็งค่าขึ้น ซึ่งจะกดดันให้เงินบาทอ่อนค่า อย่างไรก็ตาม เงินบาทอาจไม่อ่อนค่าลงมากเนื่องจากยังมีปัจจัยสนับสนุนจากภาพการฟื้นตัวของเศรษฐกิจและการท่องเที่ยวของไทย รวมถึงเศรษฐกิจจีนที่มีแนวโน้มปรับตัวดีขึ้น หลังการทยอยผ่อนคลายนโยบายการล็อกดาวน์ และการเดินทางภาคธุรกิจ ซึ่งจะทำให้มีเงินทุนต่างชาติมีแนวโน้มไหลเข้ามาเก็งกำไรตลาดการเงินฝั่งเอเชียมากขึ้น

ปัจจัยสำคัญที่ต้องติดตาม ได้แก่ สถานการณ์รัสเซีย-ยูเครน ผลการประชุม กนง. อัตราเงินเฟ้อของไทย เดือน พ.ค. 65 ทิศทางเงินทุนต่างชาติ ตลอดจนผลการประชุมนโยบายการเงินของธนาคารกลางยุโรปและธนาคารกลางออสเตรเลีย ตัวเลขเศรษฐกิจสหรัฐฯ ที่สำคัญ อาทิ อัตราเงินเฟ้อ (CPI) เดือน พ.ค. 65 และดัชนีความเชื่อมั่นผู้บริโภคเดือน มิ.ย. 65 (เบื้องต้น)

ความเคลื่อนไหวของอัตราแลกเปลี่ยนรายเดือน

	ม.ค.	ก.พ.	มี.ค.	เม.ย.	พ.ค.	มิ.ย.	ก.ค.	ส.ค.	ก.ย.	ต.ค.	พ.ย.	ธ.ค.	เฉลี่ย
2563	30.44	31.34	32.12	32.63	32.04	31.16	31.42	31.22	31.36	31.27	30.48	30.09	31.30
2564	30.01	29.99	30.79	31.34	31.30	31.44	32.61	33.12	33.04	33.48	33.10	33.56	31.98
2565	33.24	32.67	33.25	33.82	34.42	34.36							33.63
%YoY	10.78	8.96	8.00	7.91	9.96	9.29							5.15

ที่มา: ธนาคารแห่งประเทศไทย