

WEEKLY BRIEFING WORLD ECONOMIC UPDATE

3 - 7 ตุลาคม 2565

TPSO
Trade Policy and Strategy Office



ความเคลื่อนไหวรอบโลก



องค์การสหประชาชาติ (UN) ได้เผยแพร่รายงานการค้าและการพัฒนาประจำปี 2565 ระบุว่า ข้อจำกัดด้านอุปทาน ความเชื่อมั่นของผู้บริโภคและนักลงทุนที่ลดลง และความขัดแย้งในยูเครนได้กระตุ้นให้เกิดการชะลอตัวทางเศรษฐกิจทั่วโลกและก่อให้เกิดแรงกดดันด้านเงินเฟ้อ โดยจะส่งผลกระทบต่อในทุกภูมิภาค โดยเฉพาะประเทศกำลังพัฒนาซึ่งหลายแห่งใกล้จะผิมนด์ชำระหนี้ ประกอบกับปัญหาจากสภาพภูมิอากาศที่ทวีความรุนแรงขึ้น ก่อให้เกิดความสูญเสียและความเสียหายเพิ่มมากขึ้นในประเทศที่เปราะบางซึ่งภาวะการเงินตึงตัว ส่งผลกระทบต่อการลงทุนเพื่อพัฒนาประเทศในระยะยาว และระบุเพิ่มเติมว่า การดำเนินนโยบายการเงินและการคลังแบบเข้มงวดของกลุ่มประเทศที่พัฒนาแล้ว อาจผลักดันให้เศรษฐกิจโลกเข้าสู่ภาวะถดถอยและภาวะชะงักงันที่ยืดเยื้อ

องค์การการค้าโลก (WTO) คาดว่า การค้าโลกยังคงชะลอตัวในช่วงครึ่งหลังของปี 65 และปี 66 โดยปริมาณการค้าสินค้าทั่วโลกจะขยายตัว 3.5% ในปี 65 (เพิ่มขึ้นเล็กน้อยจากที่คาดการณ์ไว้ในเดือน เม.ย. 65 ที่ 3.0%) และขยายตัว 1.0% ในปี 66 (ลดลงอย่างมากจากที่คาดการณ์ไว้ก่อนหน้านี้ที่ 3.4%) เนื่องจากอุปสงค์การนำเข้าอ่อนแอลง จากราคาพลังงานที่เพิ่มสูงในยุโรป การดำเนินนโยบายทางการเงินที่ตึงตัวของสหรัฐฯ และการใช้มาตรการควบคุมโควิด-19 ของจีน ตลอดจนจรรยาบรรณนำเข้าพลังงาน อาหาร และปุ๋ยที่เพิ่มสูงขึ้น ส่งผลกระทบต่อความมั่นคงด้านอาหารและการชำระหนี้ของประเทศกำลังพัฒนา

รัสเซีย



ธนาคารโลก คาดการณ์ว่า ท่ามกลางเศรษฐกิจโลกที่ชะลอตัว การหาแหล่งพลังงานทางเลือกเพื่อทดแทนพลังงานจากรัสเซียจะต้องใช้เวลานาน และเพิ่มความเสี่ยงในการเกิดภาวะ stagflation ที่เศรษฐกิจชะลอตัวพร้อมกับเงินเฟ้อสูง โดยหลังจากเกิดความขัดแย้งในยูเครน สหภาพยุโรปได้ประกาศมาตรการคว่ำบาตรเพื่อสร้างผลกระทบต่อเศรษฐกิจรัสเซีย ด้วยการยกเลิกการนำเข้าก๊าซธรรมชาติและลดการนำเข้าน้ำมันจากรัสเซีย แต่การดำเนินมาตรการดังกล่าวได้กระตุ้นให้ราคาอาหารและเชื้อเพลิงทั่วโลกสูงขึ้น ทั้งนี้ วิกฤตพลังงาน ราคาอาหารและปุ๋ยที่พุ่งสูง อัตราดอกเบี้ยเพิ่มขึ้น และค่าเงินของประเทศเศรษฐกิจเกิดใหม่อ่อนค่า และเงินทุนไหลออก เป็นการซ้ำเติมปัญหาอื่น ๆ ที่มีอยู่แล้ว เช่น การชำระหนี้ และงบประมาณทางการคลังที่มีจำกัดจากการรับมือกับการแพร่ระบาดของไวรัสโควิด-19 ในช่วงก่อนหน้านี้ ซึ่งวิกฤตที่ทับซ้อนกันเหล่านี้จะเพิ่มความเสี่ยงในการเกิดภาวะเศรษฐกิจโลกถดถอย

สหภาพยุโรป



ดัชนีราคาผู้ผลิตของยูโรโซน เดือน ส.ค. 65 เพิ่มขึ้น 43.3% เมื่อเทียบกับเดือนเดียวกันของปีก่อนหน้า โดยราคาผู้ผลิตหมวดสินค้าขั้นกลางเพิ่มขึ้น 19.9% หมวดพลังงานเพิ่มขึ้น 116.8% หมวดสินค้าทุนเพิ่มขึ้น 7.8% หมวดสินค้าอุปโภคบริโภคที่คงทนเพิ่มขึ้น 9.8% และหมวดสินค้าอุปโภคบริโภคไม่คงทนเพิ่มขึ้น 14.4% ขณะที่ดัชนีราคาผู้ผลิตของสหภาพยุโรป เพิ่มขึ้น 43.0% เมื่อเทียบกับเดือนเดียวกันของปีก่อนหน้า โดยราคาผู้ผลิตหมวดสินค้าขั้นกลางเพิ่มขึ้น 20.1% หมวดพลังงานเพิ่มขึ้น 115.4% หมวดสินค้าทุนเพิ่มขึ้น 8.1% หมวดสินค้าอุปโภคบริโภคที่คงทนเพิ่มขึ้น 10.2% และหมวดสินค้าอุปโภคบริโภคไม่คงทนเพิ่มขึ้น 15.6%

จีน



สำนักงานสถิติแห่งชาติจีน (NBS) รายงานว่า รายได้ของอุตสาหกรรมการผลิตรถยนต์ของจีนในช่วง 8 เดือนแรกของปี 65 (ม.ค. - ส.ค.) เพิ่มขึ้น 3.3% เมื่อเทียบกับช่วงเดียวกันของปี 64 และระดับ 5.7 ล้านคันหยวน (ราว 8.03 แสนล้านดอลลาร์สหรัฐ) โดยยอดการผลิตรถยนต์ เพิ่มขึ้น 4.8% เป็น 16.97 ล้านคัน และยอดการจำหน่ายรถยนต์ เพิ่มขึ้น 1.7% เป็น 16.86 ล้านคัน ทั้งนี้ นโยบายส่งเสริมการบริโภคช่วยเพิ่มผลกำไรของอุตสาหกรรมการผลิตรถยนต์ในเดือน ส.ค. 65 มากถึง 100% เมื่อเทียบกับเดือน ส.ค. 64 อย่างไรก็ตาม กำไรของภาคการผลิตรถยนต์ในช่วง 8 เดือนแรกของปี 65 ลดลง 7.3% เมื่อเทียบกับปีก่อนหน้า

สหราชอาณาจักร



นางลิซ ทรัสส์ นายกรัฐมนตรีแห่งสหราชอาณาจักร ล้มเลิกแผนที่จะยกเลิกอัตราภาษีเงินได้สูงสุด 45% สำหรับกลุ่มผู้มีรายได้สูง หลังเจอกระแสต่อต้านในพรรคอนุรักษนิยมและเกิดความวุ่นวายในตลาดการเงิน โดยก่อนหน้านี้ นางทรัสส์ และนายควาซี กัวร์เต็ง รัฐมนตรีว่าการกระทรวงการคลัง ได้ประกาศแผนเศรษฐกิจ ซึ่งประกอบด้วยมาตรการปรับลดภาษีครั้งใหญ่ และมาตรการเยียวยาภาคครัวเรือนและภาคธุรกิจที่ได้รับผลกระทบจากการพุ่งขึ้นของราคาพลังงาน ทำให้เกิดความวุ่นวายในตลาดการเงิน และเงินปอนด์อ่อนค่าต่ำสุดเป็นประวัติการณ์ นำไปสู่การที่ธนาคารกลางอังกฤษ (BoE) ต้องเข้าแทรกแซงตลาดการเงินด้วยการอุดหนุนพันธบัตรรัฐบาลเพื่อลดความผันผวนของค่าเงิน



ไทย

กระทรวงพาณิชย์เดินทางเยือนการค้าไทย-เกาหลีใต้ ผ่านการลงนามบันทึกความเข้าใจระหว่างกรมส่งเสริมการค้าระหว่างประเทศ กับบริษัท Gyeonggi Business and Science Accelerator (GBSA) ซึ่งเป็นหน่วยงานภายใต้การกำกับของรัฐบาล หรือ การทำ Mini-FTA ไทย-คยองกี ซึ่งเป็นเมืองเทคโนโลยีที่มีจีดีพีสูงที่สุด และเป็นฐานการผลิตสินค้าอิเล็กทรอนิกส์ที่สำคัญของเกาหลีใต้ เพื่อเปิดประตูการค้าให้แก่ไทยด้วยการใช้สินค้า บริการ และซอฟต์แวร์ในการบุกตลาดเมืองรองที่มีศักยภาพสูง

สำนักงานเศรษฐกิจการคลัง แถลงภาวะเศรษฐกิจไทยในเดือน ส.ค. 65 ได้รับปัจจัยหนุนจากภาคการบริโภค การท่องเที่ยว และการส่งออก โดยดัชนีความเชื่อมั่นของผู้บริโภคปรับตัวดีขึ้นต่อเนื่องเป็นเดือนที่ 3 จำนวนนักท่องเที่ยวต่างชาติขยายตัว 7,677% (YoY) โดยส่วนใหญ่เป็นนักท่องเที่ยวชาวมาเลเซีย อินเดีย และเวียดนาม การส่งออกขยายตัว 7.5% (YoY) ขณะที่ภาคอุตสาหกรรมเริ่มฟื้นตัว ดัชนีผลผลิตอุตสาหกรรมขยายตัว 14.5% (YoY) อย่างไรก็ดี ภาคเอกชนยังมีความกังวลเรื่องต้นทุนการผลิตที่สูงขึ้นจากราคาวัตถุดิบและพลังงาน รวมทั้งเศรษฐกิจโลกที่ชะลอตัว



ญี่ปุ่น

กระทรวงเศรษฐกิจการค้าและอุตสาหกรรมของญี่ปุ่น ออกนโยบายสนับสนุนการย้ายฐานการผลิตออกจากต่างประเทศ โดยเฉพาะในจีน และย้ายกลับสู่ประเทศ เนื่องจากการแพร่ระบาดของโควิด-19 ที่ส่งผลกระทบต่อภาคอุตสาหกรรมการผลิตและซัพพลายเชนของประเทศอย่างมาก รัฐบาลญี่ปุ่นจึงได้ทุ่มงบประมาณ 2.2 พันล้านดอลลาร์สหรัฐ ในการขนย้ายและการลงทุนเครื่องจักรกลับประเทศ เพื่อเสริมความแข็งแกร่งโครงสร้างการผลิตในประเทศ ลดการพึ่งพาต่างชาติ และรักษาซัพพลายเชนสินค้าสำคัญ



เกาหลีใต้

มูลค่าการส่งออกเกาหลีใต้ในเดือน ก.ย. 65 มีอัตราการขยายตัว 2.8% (YoY) ซึ่งต่ำสุดในรอบ 2 ปี เนื่องจากอุปสงค์ทั่วโลกหดตัวอย่างหนัก ทั้งนี้ การส่งออกเกาหลีใต้เริ่มชะลอตัวตามเศรษฐกิจสหรัฐฯ สหภาพยุโรป และจีน ซึ่งล้วนเป็นประเทศสำคัญที่นำเข้าสินค้าเทคโนโลยีจากเกาหลีใต้ ขณะที่การนำเข้าพุ่งสูงขึ้น 18.6% (YoY) ส่งผลให้เกาหลีใต้ประสบภาวะการขาดดุลการค้าต่อเนื่องเป็นเดือนที่ 6

อาเซียนอัปเดต



อินโดนีเซีย

สำนักงานสถิติอินโดนีเซีย เผยอัตราเงินเฟ้อในเดือน ก.ย. 65 เพิ่มขึ้น 5.95% (YoY) จากราคาเชื้อเพลิงที่ปรับตัวสูงขึ้น แม้จะต่ำกว่าการคาดการณ์ที่ระดับ 6% (YoY) แต่ยังคงสูงกว่าเป้าหมายที่ธนาคารกลางกำหนด ขณะที่อัตราเงินเฟ้อพื้นฐานซึ่งไม่นับรวมราคาอาหารที่มีความผันผวน ปรับตัวเพิ่มขึ้น 3.21% (YoY)



มาเลเซีย

กระทรวงสินค้าโภคภัณฑ์มาเลเซีย เปิดเผยว่า การชะลอตัวของราคาน้ำมันปาล์มดิบในประเทศ เป็นปัจจัยที่เกิดขึ้นเพียงชั่วคราว เนื่องจากอุปสงค์ในจีนซึ่งเป็นผู้บริโภครายใหญ่ เริ่มมีแนวโน้มฟื้นตัว หลังจากการประกาศผ่อนคลายนโยบายควบคุมโควิด-19 อย่างค่อยเป็นค่อยไป ซึ่งจะทำให้อุปสงค์น้ำมันปาล์มปรับสูงขึ้นในอนาคต



สิงคโปร์

สำนักงานพัฒนาเมืองสิงคโปร์ เปิดเผยการประมาณการมูลค่าอสังหาริมทรัพย์ภาคเอกชนไตรมาส 3/65 เพิ่มขึ้น 13.2% (YoY) ตลาดที่อยู่อาศัยเริ่มกลับมาขยายตัวสวนทางกับภาวะเศรษฐกิจขาลง แม้ผู้ซื้อต้องเผชิญความเสี่ยงจากอัตราดอกเบี้ยที่เพิ่มขึ้น ทั้งนี้ รัฐบาลได้มีมาตรการป้องกันฟองสบู่ในภาคอสังหาริมทรัพย์ ด้วยการจำกัดวงเงินและเพิ่มระยะเวลาในการพิจารณาเงินกู้ 15 เดือนสำหรับผู้ซื้อบ้านมือสอง



ฟิลิปปินส์

ธนาคารกลางฟิลิปปินส์ ส่งสัญญาณการใช้มาตรการแทรกแซงเพื่อรับมือการอ่อนค่าของเงินเปโซ และอาจปรับขึ้นอัตราดอกเบี้ยนโยบาย หลังราคาสินค้าและมูลค่าการนำเข้าปรับตัวสูงขึ้น ทำให้มีความต้องการเงินดอลลาร์สหรัฐมากขึ้น นำไปสู่การขาดดุลการค้าอย่างรุนแรง ทั้งนี้ เงินเปโซอ่อนค่าไปแล้ว 13% นับตั้งแต่ช่วงต้นปี 65 ส่งผลให้เงินเปโซกลายเป็นสกุลเงินที่อ่อนค่าที่สุดในเอเชียในขณะนี้



กัมพูชา

กัมพูชาเปิดใช้ทางด่วนพนมเปญ-สีหนุวิลล์ ซึ่งลงทุนโดยวิสาหกิจจีน ภายใต้กรอบการทำงาน BRI โดยคาดว่าประโยชน์ทางเศรษฐกิจที่ได้รับคือการลดต้นทุนในด้านโลจิสติกส์ จากการเชื่อมต่อแหล่งผลิตสินค้าในพนมเปญไปยังท่าเรือสีหนุวิลล์ ซึ่งเป็นท่าเรือส่งออกสินค้าโดยตรง และจะช่วยพัฒนาการท่องเที่ยวของกัมพูชาในอนาคตด้วย



สปป.ลาว

ลาวและจีน ลงนามบันทึกความเข้าใจเพื่อใช้เงินหยวนเป็นสกุลเงินในการชำระบัญชีระหว่างกัน โดยไม่อ้างอิงกับเงินดอลลาร์สหรัฐ ซึ่งจีนได้จัดตั้งระบบชำระเงินระหว่างธนาคารข้ามแดนที่แยกจากระบบ SWIFT ของชาติตะวันตก ลาวคาดว่าจะระบับนี้ จะช่วยให้รัฐวิสาหกิจของลาวและจีนสามารถลงทุนร่วมกันได้สะดวกมากขึ้น



เมียนมา

เมียนมาเร่งประชาสัมพันธ์การท่องเที่ยว หลังเงินจ๊าตอ่อนค่าหนักสุดเป็นประวัติการณ์ โดยรัฐบาลหวังดึงต่างชาติใช้จ่ายในประเทศเพื่อกระตุ้นเศรษฐกิจในช่วงไตรมาสสุดท้ายของปี เน้นจุดขายสถานที่ท่องเที่ยวทางศาสนาและความเชื่อ โดยหวังว่าอาจช่วยทำให้เงินจ๊าตแข็งค่าขึ้น แต่อาจมีอุปสรรคด้านนโยบายจากการบังคับซื้อประกันสุขภาพ ซึ่งมีราคา 50 - 100 ดอลลาร์สหรัฐ ตามแต่ละช่วงอายุ



เวียดนาม

ธนาคารโลกปรับการคาดการณ์อัตราการเติบโตทางเศรษฐกิจเวียดนามเพิ่มขึ้นจาก 3.2% (YoY) เป็น 7.2% (YoY) โดยพิจารณาจากการฟื้นตัวของอุปสงค์ในประเทศ และการส่งออกที่เติบโตขึ้นอย่างรวดเร็ว รวมถึงการกลับมาของนักท่องเที่ยวต่างชาติ ซึ่งคาดว่าจะส่งผลให้เวียดนามบรรลุเป้าหมายของการเป็นประเทศที่มีรายได้ปานกลางระดับสูงในอนาคต



สถานการณ์ราคาน้ำมันดิบ



3 - 7 ตุลาคม 2565

สำนักงานนโยบายและยุทธศาสตร์การค้า

สรุปสถานการณ์ราคาน้ำมันดิบ

ราคาส่งขายรายสัปดาห์กลับมาเพิ่มขึ้น หลังกลุ่มโอเปกพลัส ตัดสินใจลดกำลังการผลิตของเดือน พ.ย. 65 ลง 2 ล้านบาร์เรลต่อวัน โดยสัปดาห์ล่าสุดราคาน้ำมันดิบเวสต์เท็กซัส (WTI) เฉลี่ยอยู่ที่ 87.80 USD/BBL เบรินท์ (Brent) เฉลี่ยอยู่ที่ 93.27 USD/BBL และดูไบ (Dubai) เฉลี่ยอยู่ที่ 91.01 USD/BBL โดยราคากลับมาสูงขึ้นตลอดทั้งสัปดาห์ เนื่องจากตลาดคาดการณ์ว่า มีแนวโน้มสูงที่กลุ่มโอเปกพลัสจะลดกำลังการผลิตต่อเนื่องเป็นเดือนที่ 2 และเมื่อวันที่ 5 ต.ค. 65 กลุ่มโอเปกพลัสได้มีมติจะลดกำลังการผลิตของเดือน พ.ย. 65 จำนวน 2 ล้านบาร์เรลต่อวัน ซึ่งเป็นจำนวนมากกว่าที่ตลาดคาดไว้ และมากที่สุดนับตั้งแต่มีการลดกำลังการผลิตเมื่อปี 2563 ที่เกิดสถานการณ์แพร่ระบาดของไวรัสโควิด-19

แนวโน้มราคาน้ำมันดิบ 10 - 14 ต.ค. 65

ราคามีแนวโน้มเคลื่อนไหวในกรอบแคบ ๆ การประกาศปรับลดกำลังการผลิตของกลุ่มโอเปกพลัส จำนวน 2 ล้านบาร์เรลต่อวัน สามารถส่งผลได้ทั้งทางบวกและลบต่อราคาน้ำมันดิบ โดยแม้ว่าการปรับลดกำลังการผลิตอาจทำให้ปริมาณน้ำมันดิบตึงตัวในฤดูหนาวและส่งผลกระทบต่อราคาสูงขึ้น อย่างไรก็ตาม ราคาก็จะเพิ่มขึ้นจะไปซ้ำเติมเงินเฟ้อที่สูงอยู่แล้ว ซึ่งจะกระทบต่อการบริโภคและภาพรวมเศรษฐกิจโลก และอาจทำให้ความต้องการใช้น้ำมันดิบลดลงเช่นกัน ดังนั้น การปรับลดกำลังการผลิตจึงอาจไม่ส่งผลให้ราคาน้ำมันดิบสูงขึ้นอย่างเต็มที่

Dubai	ม.ค.	ก.พ.	มี.ค.	เม.ย.	พ.ค.	มิ.ย.	ก.ค.	ส.ค.	ก.ย.	ต.ค.	พ.ย.	ธ.ค.	เฉลี่ย
2563	63.76	54.51	32.94	23.27	30.67	41.03	43.47	44.13	41.55	40.81	43.54	50.02	42.48
2564	54.91	60.87	64.55	62.95	66.58	71.72	73.00	69.74	72.76	81.75	80.51	73.21	69.38
2565	83.60	92.10	111.06	103.51	107.68	113.10	103.03	96.35	90.76	*91.01			99.22
YoY	52.25	51.31	72.05	64.43	61.73	57.70	41.14	38.16	24.73	11.34			43.01

หมายเหตุ: *ราคาเฉลี่ยตั้งแต่วันที่ 3 - 7 ต.ค. 65 ที่มา: ธนาคารโลก, ไทยออยล์

ความเคลื่อนไหวราคาน้ำมันดิบ



หน่วย: USD/BBL

วันที่	WTI	Brent	Dubai
03-10-65	83.63	88.86	88.10
04-10-65	86.52	91.80	88.68
05-10-65	87.76	93.37	91.02
06-10-65	88.45	94.42	93.07
07-10-65	92.64	97.92	94.20
เฉลี่ย (3 - 7 ต.ค. 65)	87.80 ↑	93.27 ↑	91.01 ↑
เฉลี่ย (ต.ค. 65)	87.80	93.27	91.01

ที่มา: ไทยออยล์ ↑ เพิ่มขึ้นเมื่อเทียบกับสัปดาห์ก่อน ↓ ลดลงเมื่อเทียบกับสัปดาห์ก่อน

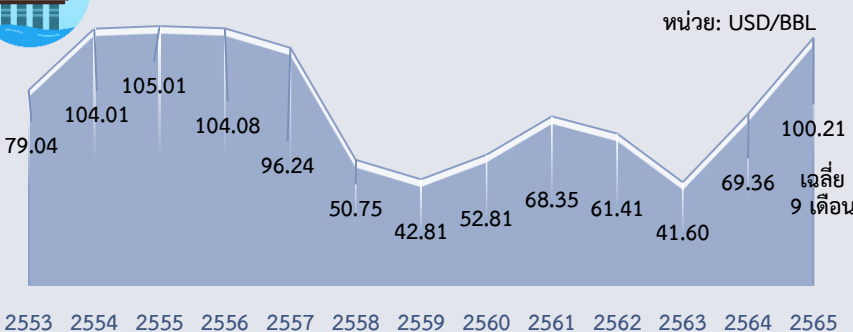


November 2022-December 2023

	August 2022 Required Production	Voluntary Adjustment	Voluntary Production
Algeria	1,055	-48	1,007
Angola	1,525	-70	1,455
Congo	325	-15	310
Equatorial Guinea	127	-6	121
Gabon	186	-9	177
Iraq	4,651	-220	4,431
Kuwait	2,811	-135	2,676
Nigeria	1,826	-84	1,742
Saudi Arabia	11,004	-526	10,478
UAE	3,179	-160	3,019
Azerbaijan	717	-33	684
Bahrain	205	-9	196
Brunei	102	-5	97
Kazakhstan	1,706	-78	1,628
Malaysia	594	-27	567
Mexico	1753	0	1,753
Oman	881	-40	841
Russia	11,004	-526	10,478
Sudan	75	-3	72
South Sudan	130	-6	124
OPEC 10	26,689	-1,273	25,416
Non-OPEC	17,167	-727	16,440
OPEC+	43,856	-2,000	41,856

การลดกำลังการผลิตน้ำมันดิบของกลุ่มโอเปกพลัส เมื่อวันที่ 5 ต.ค. 65 กลุ่มโอเปกพลัสได้มีมติลดกำลังการผลิตของเดือน พ.ย. 65 จำนวน 2 ล้านบาร์เรลต่อวัน โดยเมื่อเทียบกับระดับเมื่อเดือน ส.ค. 65 ปริมาณการผลิตจะลงมาอยู่ที่ 41.86 ล้านบาร์เรลต่อวัน โดยซาอุดีอาระเบีย และรัสเซีย จะลดกำลังการผลิตมากที่สุด (ลด 5.3 แสนบาร์เรลต่อวัน) รองลงมาเป็นอิรัก (ลด 2.2 แสนบาร์เรลต่อวัน) สหรัฐอาหรับเอมิเรตส์ (ลด 1.6 แสนบาร์เรลต่อวัน) คูเวต (ลด 1.35 แสนบาร์เรลต่อวัน)

ราคาน้ำมันดิบเฉลี่ยรายปี (เฉลี่ย WTI Brent และ Dubai)



ที่มา: ธนาคารโลก, ไทยออยล์ ประมวลผลโดย สนค.

ประมาณการราคาน้ำมันดิบ

Crude Oil	2565	2566
WTI	98.07	90.91
Brent	104.21	96.91
Dubai	105.80	92.18
WTI, Brent, Dubai (Avg)	106.83	92.63

ที่มา: WTI และ Brent (สำนักงานสารสนเทศด้านพลังงานสหรัฐ) ประมาณการ ณ ก.ย. 65), Dubai และราคาเฉลี่ยทั้ง 3 แหล่ง (IMF ประมาณการ ณ เม.ย. 65)

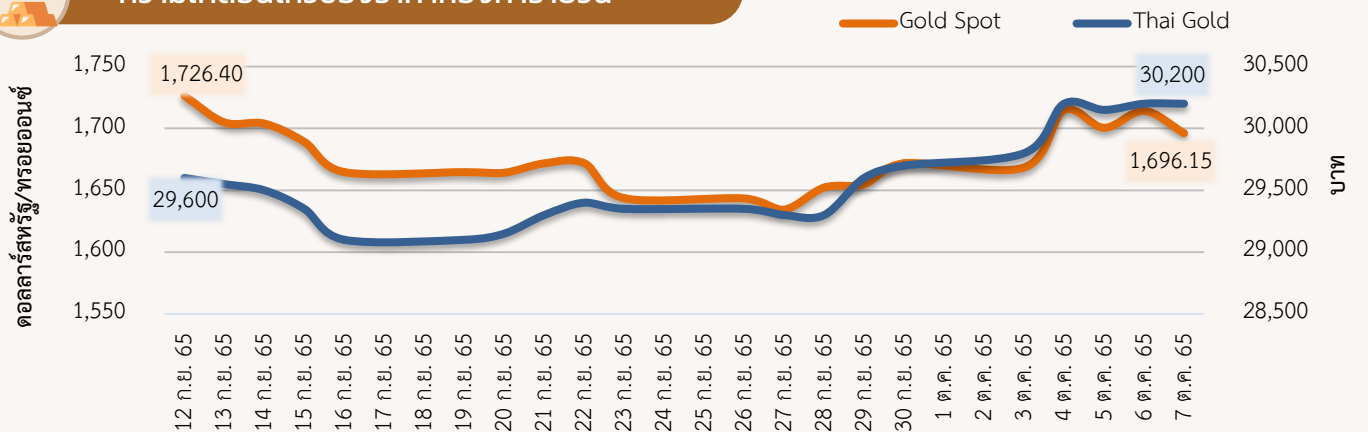
ความเคลื่อนไหวของราคาทองคำรายสัปดาห์

ราคาทองคำเพิ่มขึ้น โดยราคาทองคำโลกเฉลี่ยอยู่ที่ 1,698.82 ดอลลาร์สหรัฐ/ทรอยออนซ์ เพิ่มขึ้นจากสัปดาห์ที่ผ่านมา ร้อยละ 2.9 ราคาทองคำแท่งของไทยเฉลี่ยอยู่ที่ 30,110 บาท เพิ่มขึ้นจากสัปดาห์ที่ผ่านมา ร้อยละ 2.2 จากปัจจัยสำคัญ ดังนี้

- 1) ตัวชี้วัดเศรษฐกิจของสหรัฐฯ ออกมาต่ำกว่าที่นักวิเคราะห์คาดการณ์ไว้ สถาบันจัดการด้านอุปทานของสหรัฐฯ (ISM) เปิดเผยว่า ดัชนีภาคการผลิตของสหรัฐฯ เดือน ก.ย. 65 อยู่ที่ 50.9 ต่ำที่สุดนับตั้งแต่เดือน พ.ค. 63 และต่ำกว่าที่นักวิเคราะห์คาดการณ์ไว้ที่ 52.3 ซึ่งได้รับผลกระทบจากการหดตัวของคำสั่งซื้อใหม่ที่ลดลง เช่นเดียวกับการใช้จ่ายด้านการก่อสร้างลดลงติดต่อกัน 3 เดือนต่อเนื่อง โดยในเดือน ส.ค. 65 หดตัวร้อยละ 0.7 เมื่อเทียบกับเดือนก่อนหน้า หดตัวมากที่สุดนับตั้งแต่เดือน ก.พ. 64 ตำแหน่งงานว่างเปิดใหม่ (JOLTS) เดือน ส.ค. 65 อยู่ที่ 10.053 ล้านตำแหน่ง ลดลงจากเดือนก่อนหน้า จำนวนผู้ขอรับสวัสดิการว่างงานของสหรัฐฯ ในสัปดาห์ก่อนหน้าอยู่ที่ 219,000 ราย มากกว่าที่คาดการณ์ที่ 203,000 ราย ตัวเลขด้านการผลิตและแรงงานที่ชะลอลงทำให้นักลงทุนเข้าถือทองคำในฐานะสินทรัพย์ปลอดภัยเพิ่มขึ้น
- 2) สถานการณ์ระหว่างรัสเซีย-ยูเครนตึงเครียดมากขึ้น หลังจากรัฐสภารัสเซียเห็นชอบกฎหมายผนวกดินแดน 4 แคว้นของยูเครน แต่เพียงฝ่ายเดียว ซึ่งทำให้ NATO และพันธมิตร ยกกระดับมาตรการคว่ำบาตรรัสเซียมากขึ้น ทั้งเพิ่มเติมความช่วยเหลือทางการทหาร และเพิ่มข้อจำกัดทางการค้ากับรัสเซีย ซึ่งความรุนแรงและความยืดเยื้อของสถานการณ์ดังกล่าวกดดันการฟื้นตัวของเศรษฐกิจโลก ผลักดันราคาทองคำให้เพิ่มขึ้น
- 3) คาดการณ์ราคาทองคำโลกในสัปดาห์หน้า จะปรับตัวอยู่ในช่วง 1,670-1,720 ดอลลาร์สหรัฐ/ทรอยออนซ์ ปัจจัยที่ควรติดตาม อาทิ ค่าเงินดอลลาร์สหรัฐ มาตรการคว่ำบาตรรัสเซีย แลงการณนโยบายการเงินของสหรัฐฯ และสหภาพยุโรป ดัชนีราคาผู้ผลิต (PPI) และดัชนีราคาผู้บริโภค (CPI) เดือน ก.ย. 65 ของสหรัฐฯ ดัชนีภาคการผลิตอุตสาหกรรม เดือน ส.ค. 65 ของสหภาพยุโรปและสหราชอาณาจักร ดัชนีราคาผู้ผลิต และดัชนีราคาผู้บริโภค เดือน ก.ย. 65 ของจีน เป็นต้น

ความเคลื่อนไหวของราคาทองคำรายวัน

ที่มา: สมาคมค้าทองคำ ประมวลผลโดย สนค.



ที่มา: CEIC ประมวลผลโดย สนค.

ความเคลื่อนไหวของราคาทองคำรายเดือน

หน่วย: ดอลลาร์สหรัฐ/ทรอยออนซ์

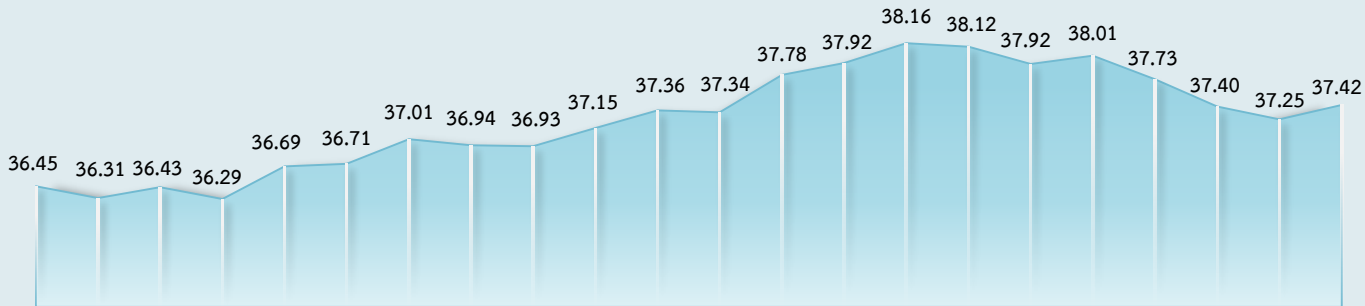
ทองคำโลก	ม.ค.	ก.พ.	มี.ค.	เม.ย.	พ.ค.	มิ.ย.	ก.ค.	ส.ค.	ก.ย.	ต.ค.	พ.ย.	ธ.ค.	เฉลี่ย
2563	1,561	1,597	1,592	1,683	1,716	1,732	1,843	1,969	1,922	1,900	1,863	1,856	1,770
2564	1,867	1,808	1,718	1,762	1,853	1,835	1,807	1,784	1,777	1,777	1,820	1,787	1,800
2565	1,817	1,856	1,948	1,934	1,848	1,834	1,736	1,766	1,683	1,699			1,812
%YoY	-2.7	2.7	13.4	9.8	-0.3	0.0	-3.9	-1.0	-5.3	-4.4			0.7

หน่วย: บาท

ทองคำไทย	ม.ค.	ก.พ.	มี.ค.	เม.ย.	พ.ค.	มิ.ย.	ก.ค.	ส.ค.	ก.ย.	ต.ค.	พ.ย.	ธ.ค.	เฉลี่ย
2563	22,398	23,605	23,980	25,588	25,895	25,511	27,246	28,974	28,474	28,059	26,919	26,365	26,084
2564	26,478	25,695	25,024	25,961	27,240	27,232	27,791	27,893	27,784	28,026	28,434	28,398	27,163
2565	28,507	28,593	30,489	30,905	30,093	30,295	29,864	29,867	29,439	30,110			29,816
%YoY	7.7	11.3	21.8	19.0	10.5	11.3	7.5	7.1	6.0	7.4			9.8



ความเคลื่อนไหวของอัตราแลกเปลี่ยนรายวัน (บาทต่อดอลลาร์สหรัฐ)



ที่มา: ธนาคารแห่งประเทศไทย



ความเคลื่อนไหวในสัปดาห์นี้

อัตราแลกเปลี่ยนเงินบาทต่อดอลลาร์สหรัฐ เคลื่อนไหวในทิศทางแข็งค่าขึ้นจากสัปดาห์ก่อน ตามการอ่อนค่าลงของดอลลาร์สหรัฐ ในช่วงต้นสัปดาห์เงินบาทอ่อนค่าลงช่วงสั้น ๆ ตามทิศทางของสกุลเงินในเอเชียจากความกังวลต่อสถานการณ์เศรษฐกิจโลกที่มีแนวโน้มชะลอตัว ก่อนจะทยอยแข็งค่าขึ้นและระดับแข็งค่าสุดในรอบ 2 สัปดาห์ที่ 37.25 บาทต่อดอลลาร์สหรัฐ เป็นผลจากเงินดอลลาร์ที่อ่อนค่าลงเมื่อเทียบกับเงินสกุลหลักอื่น ๆ หลังข้อมูลเศรษฐกิจสหรัฐฯ ออกมาอ่อนแอกว่าการคาดการณ์ของตลาด อาทิ ดัชนีภาคการผลิตโดย ISM เดือน ก.ย. 65 ลดลงสู่ระดับ 50.9 จากระดับ 52.8 ในเดือน ส.ค. 65 ซึ่งเป็นระดับต่ำสุดในรอบกว่า 2 ปี และการเปิดรับสมัครงานและอัตราการหมุนเวียนของแรงงาน (JOLTS) ลดลง 1.1 ล้านตำแหน่ง สู่ระดับ 10.1 ล้านตำแหน่ง ในเดือน ส.ค. 65 ซึ่งต่ำสุดในรอบ 1 ปี 2 เดือน นอกจากนี้เงินบาทยังมีปัจจัยหนุนในประเทศจากตัวเลขเงินเฟ้อ (CPI) เดือน ก.ย. 65 ของไทยที่ชะลอตัวลงมาอยู่ที่ 6.41% (เดือน ส.ค. 65 อยู่ที่ 7.86%) ทั้งนี้เงินบาทพลิกกลับมาอ่อนค่าลงอีกครั้งในช่วงปลายสัปดาห์หลังเงินดอลลาร์มีแรงหนุนจากตัวเลขการจ้างงานภาคเอกชนสหรัฐฯ โดย ADP เดือน ก.ย. 65 ที่เพิ่มขึ้น 208,000 ตำแหน่ง จาก 185,000 ตำแหน่งในเดือน ส.ค. 65 เป็นปัจจัยหนุนให้ธนาคารกลางสหรัฐฯ (FED) เดินหน้าขึ้นอัตราดอกเบี้ยได้ต่อเนื่อง



แนวโน้มค่าเงินบาท 10 - 14 ต.ค. 65

เงินบาทยังคงมีแนวโน้มเคลื่อนไหวผันผวนในกรอบอ่อนค่าต่อเนื่อง ท่ามกลางการคาดการณ์การเร่งปรับขึ้นอัตราดอกเบี้ยของ FED เงินบาทยังคงมีปัจจัยกดดันด้านอ่อนค่าตามแนวโน้มการดำเนินนโยบายการเงินที่เข้มงวดของ FED หลังตัวเลขการจ้างงานนอกภาคเกษตรเดือน ก.ย. 65 เพิ่มขึ้น 263,000 ตำแหน่ง สูงกว่าตลาดคาดการณ์ที่ 250,000 ตำแหน่ง และอัตราว่างงานลดลงมาอยู่ที่ 3.5% จาก 3.7% ในเดือนก่อน บ่งชี้ถึงความแข็งแกร่งของตลาดแรงงาน ซึ่งทำให้ FED สามารถเร่งปรับขึ้นอัตราดอกเบี้ยได้ อีกทั้งความกังวลแนวโน้มเศรษฐกิจถดถอยที่ยังหนุนการถือเงินดอลลาร์ฯ เป็นสินทรัพย์ปลอดภัย ส่งผลให้เงินดอลลาร์ฯ ยังคงมีแนวโน้มเคลื่อนไหวแข็งค่าต่อเนื่อง ขณะที่เงินบาทนั้น หลังเงินเฟ้อเดือน ก.ย. 65 ส่งสัญญาณชะลอตัวลง คาดว่า ธพท. จะยังคงปรับขึ้นอัตราดอกเบี้ยอย่างค่อยเป็นค่อยไป ซึ่งเป็นปัจจัยกดดันให้เงินทุนไหลออกจากตลาดการเงินไทย

ปัจจัยสำคัญที่ต้องติดตาม ได้แก่ ทิศทางกระแสเงินทุนจากต่างชาติ สถานการณ์ค่าเงินในภูมิภาค และการปรับคาดการณ์แนวโน้มเศรษฐกิจโลกของ IMF ตัวเลขเศรษฐกิจสหรัฐฯ ที่สำคัญ อาทิ ดัชนีราคาผู้บริโภค ดัชนีราคาผู้ผลิต ยอดค้าปลีก เดือน ก.ย. 65 ดัชนีความเชื่อมั่นผู้บริโภคเดือน ต.ค. 65 (เบื้องต้น) และบันทึกการประชุม FED เมื่อ 20 - 21 ก.ย. 65

ความเคลื่อนไหวของอัตราแลกเปลี่ยนรายเดือน

	ม.ค.	ก.พ.	มี.ค.	เม.ย.	พ.ค.	มิ.ย.	ก.ค.	ส.ค.	ก.ย.	ต.ค.	พ.ย.	ธ.ค.	เฉลี่ย
2563	30.44	31.34	32.12	32.63	32.04	31.16	31.42	31.22	31.36	31.27	30.48	30.09	31.30
2564	30.01	29.99	30.79	31.34	31.30	31.44	32.61	33.12	33.04	33.48	33.10	33.56	31.98
2565	33.24	32.67	33.25	33.82	34.42	34.97	36.34	35.88	37.04	37.56			34.92
%YoY	10.78	8.96	8.00	7.91	9.96	11.24	11.45	8.33	12.13	12.19			9.19

ที่มา: ธนาคารแห่งประเทศไทย