

WEEKLY BRIEFING WORLD ECONOMIC UPDATE

3 - 7 เมษายน 2566

TPSO
Trade Policy and Strategy Office



3 - 7 เมษายน 2566

ความเคลื่อนไหวรอบโลก



ธนาคารพัฒนาเอเชีย (ADB) ปรับเพิ่มคาดการณ์อัตราการขยายตัวทางเศรษฐกิจของเอเชีย ปี 66 อยู่ที่ 4.8% เพิ่มขึ้นจากที่เคยคาดไว้เมื่อเดือน ธ.ค. 65 ที่ 4.6% โดยมีปัจจัยสนับสนุนจากการเปิดประเทศของจีน ที่ช่วยกระตุ้นการเติบโตทางเศรษฐกิจในภูมิภาคผ่านการเชื่อมโยงห่วงโซ่อุปทานและอุปสงค์สินค้าและบริการ โดย ADB คาดว่าเศรษฐกิจจีนจะขยายตัว 5.0% ในปีนี้เพิ่มขึ้นจาก 3.0% ในปี 65 ประกอบกับการขยายตัวของเศรษฐกิจอินเดียที่คาดว่าจะเติบโต 6.4% จากอุปสงค์ภายในประเทศที่ยังขยายตัวดี นอกจากนี้ เศรษฐกิจของเอเชียกลาง แอฟริกา และเอเชียตะวันออกเฉียงใต้ คาดว่าจะยังขยายตัวตามภาคการท่องเที่ยวที่ฟื้นตัวต่อเนื่อง ทั้งนี้ ADB คาดว่าเศรษฐกิจไทย ปี 66 จะเติบโต 3.3% และเติบโตต่อเนื่องที่ 3.7% ในปี 67 ขณะที่คาดว่าอัตราเงินเฟ้อของไทย ปี 66 และปี 67 จะชะลอลงอยู่ที่ 2.9% และ 2.3% ตามลำดับ



กิจกรรมโรงงานทั่วโลกอ่อนตัวลงเนื่องจากอุปสงค์ที่ซบเซา หลังผู้บริโภคชะลอการใช้จ่ายเพื่อลดค่าครองชีพที่สูงขึ้นต่อเนื่อง โดยดัชนีผู้จัดการฝ่ายจัดซื้อ (PMI) ซึ่งสะท้อนถึงภาวะการดำเนินงานภาคการผลิต เดือน มี.ค. 66 หดตัวลงเกือบทุกประเทศ อาทิ PMI สหรัฐฯ ลดลงอยู่ที่ 46.3 ต่ำที่สุดตั้งแต่เดือน พ.ค. 64 และอยู่ในระดับหดตัวติดต่อกันเป็นเดือนที่ 5 จากต้นทุนการกู้ยืมที่เพิ่มขึ้นจากการปรับเพิ่มอัตราดอกเบี้ยของธนาคารกลาง PMI ยูโรโซน ลดลงอยู่ที่ 47.3 อยู่ในระดับหดตัวติดต่อกันเป็นเดือนที่ 9 โดยผู้จัดการฝ่ายจัดซื้อมีความกังวลเกี่ยวกับแนวโน้มธุรกิจในอนาคต แม้ว่าแรงกดดันด้านต้นทุนและปัญหาห่วงโซ่อุปทานจะคลี่คลายลง PMI จีน การเติบโตหยุดชะงักที่ 50.0 จากความต้องการโลกที่ซบเซา PMI เกาหลีใต้ ลดลงอยู่ที่ 47.6 เนื่องจากการส่งออกได้รับผลกระทบจากอุปสงค์โลกที่อ่อนแอ ขณะที่ PMI ไทยยังอยู่ในระดับขยายตัวที่ 53.1 แม้จะเริ่มชะลอลงลงอย่างไรก็ดี ความเชื่อมั่นผู้ผลิตยังคงขยายตัวต่อเนื่อง

อินเดีย



อินเดียปรับลดภาษีลาภลอย (windfall tax) น้ำมันเชื้อเพลิง โดยปรับลดภาษีน้ำมันดิบลงเป็นศูนย์จาก 3,500 รูปีต่อตัน และปรับลดภาษีน้ำมันดีเซลลงครึ่งหนึ่งเหลือ 0.5 รูปีต่อลิตร หลังจากรัฐบาลได้เรียกเก็บภาษีดังกล่าวจากผู้ผลิตน้ำมันดิบและผู้ส่งออกน้ำมันเบนซินดีเซล และเชื้อเพลิงการบิน มาตั้งแต่เดือน ก.ค. 65 เพื่อกระตุ้นในโรงกลั่นน้ำมันเน้นการจำหน่ายภายในประเทศ แทนการส่งออกน้ำมันไปยังประเทศต่าง ๆ

สหรัฐอเมริกา



การเปิดรับสมัครงาน เดือน ก.พ. 66 ลดลงต่ำกว่า 10 ล้านตำแหน่งเป็นครั้งแรกในรอบเกือบ 2 ปี ตามผลสำรวจการเปิดรับสมัครงานและอัตราการหมุนเวียนของแรงงาน (JOLTS) ที่เผยแพร่โดยสำนักงานสถิติกระทรวงแรงงานสหรัฐฯ เมื่อวันที่ 4 เม.ย. โดยตัวเลขการเปิดรับสมัครงานซึ่งสะท้อนอุปสงค์ในตลาดแรงงาน เดือน ก.พ. 66 มีจำนวน 9.93 ล้านตำแหน่ง ลดลงจากเดือนก่อน 632,000 ตำแหน่ง บ่งชี้ถึงภาวะชะลอตัวของตลาดแรงงาน ซึ่งนักเศรษฐศาสตร์ได้ให้ความเห็นไว้ว่าตลาดแรงงานที่ผ่อนคลายลงในเกือบทุกประเภทธุรกิจ อาจเป็นปัจจัยหนึ่งที่ทำให้ธนาคารกลางสหรัฐฯ ชะลอการปรับขึ้นอัตราดอกเบี้ย ทั้งนี้ ขึ้นอยู่กับตัวเลขการจ้างงานและอัตราเงินเฟ้อ เดือน มี.ค. 66 ด้วย

จีน



จีนเรียกร้องญี่ปุ่นไม่ให้สนับสนุนมาตรการของสหรัฐฯ ในการควบคุมการส่งออกเซมิคอนดักเตอร์ให้แก่จีน นายฉิน กัง รัฐมนตรีต่างประเทศของจีนกล่าวกับรัฐมนตรีต่างประเทศของญี่ปุ่น นายโยชิมาสะ ฮายาชิ ว่า ญี่ปุ่นไม่ควรสนับสนุนมาตรการดังกล่าวของสหรัฐฯ เพราะจะยิ่งทำให้จีนมุ่งมั่นที่จะพัฒนาอุตสาหกรรมด้วยตัวเอง ทั้งนี้ ญี่ปุ่นเป็นหนึ่งในผู้เล่นสำคัญของห่วงโซ่อุปทานเซมิคอนดักเตอร์ มีบริษัทสำคัญ อาทิ Sony โดยมีจีนเป็นประเทศคู่ค้าอันดับ ซึ่งการเรียกร้องดังกล่าวมีขึ้นหลังจากญี่ปุ่นได้ประกาศจำกัดการส่งออกอุปกรณ์การผลิตเซมิคอนดักเตอร์ 23 ประเภท สัปดาห์ก่อน แม้จะไม่ได้ระบุชื่อประเทศใดโดยเฉพาะก็ตาม

จีน - สหรัฐฯ



โฆษกประจำสำนักงานกิจการได้หวันแห่งคณะกรรมการกลางพรรคคอมมิวนิสต์จีน (CPC) ออกแถลงการณ์ชี้การพบกันระหว่างประธานาธิบดีไช่ อิงเหวิน ผู้นำไต้หวัน และนายเควิน แมคคาธี ประธานสภาผู้แทนราษฎรของสหรัฐฯ เป็นการกระทำการอันชั่วร้าย โดยกล่าวว่าการแวะพักต่อเครื่องในสหรัฐฯ ของ ประธานาธิบดีไช่เมื่อวันที่ 6 เม.ย. ที่ผ่านมาเป็นหนึ่งในการกระทำอันชั่วร้ายของเจ้าหน้าที่พรรคประชาธิปไตยก้าวหน้า (DPP) ของไต้หวัน ในการสมรู้ร่วมคิดกับสหรัฐฯ เพื่อแสวงหาเอกราช พร้อมย้ำหลักการจีนเดียวที่ไต้หวันเป็นส่วนหนึ่งของจีน ซึ่งเป็นบรรทัดฐานความสัมพันธ์ระหว่างประเทศที่ได้รับการยอมรับในระดับสากล นอกจากนี้ กองกำลังทางทหารของจีนยังได้ตอบโต้ด้วยการประกาศซ้อมรบบริเวณรอบเกาะไต้หวันเป็นเวลา 3 วัน ตั้งแต่วันที่ 8 เม.ย. หลังจากประธานาธิบดีไช่เดินทางกลับถึงไต้หวันอีกด้วย

3 - 7 เมษายน 2566

ไทย

โฆษกสำนักนายกรัฐมนตรี เปิดเผยผลการหารือระหว่าง พลเอกประยุทธ์ จันทร์โอชา นายกรัฐมนตรี และผู้แทนสำนักงานเศรษฐกิจและวัฒนธรรมไทเปประจำประเทศไทย เพื่อเจรจาขยายตลาด การส่งออกไข่ไก่สดไปยังไต้หวัน โดยผลการเจรจาประสบความสำเร็จ ส่งผลให้ไทยสามารถส่งออกไข่ไก่สดไปยังไต้หวันได้เป็นครั้งแรก เนื่องจากไข่ไก่สดของไทย มีการควบคุมคุณภาพการผลิตและได้มาตรฐาน ความปลอดภัยอาหาร ซึ่งผลสำเร็จจากการเจรจาเป็นไปตามนโยบาย “ครัวไทยสู่ครัวโลก” และช่วยเสริมศักยภาพของสินค้าไทยในเวทีโลก

กรมการค้าต่างประเทศ กระทรวงพาณิชย์ ออกประกาศเชิญชวนให้ ผู้ประกอบการส่งออกทุเรียน มาขอรับหนังสือรับรองถิ่นกำเนิดสินค้า ภายใต้ความตกลงการค้าเสรีฉบับต่างๆ เพื่อใช้ประโยชน์ในการยกเว้นหรือ ลดหย่อนภาษีศุลกากร ทั้งนี้ ทุเรียนจัดเป็นสินค้าเฝ้าระวัง เนื่องจาก ที่ผ่านมามีการสวมสิทธิ์นำทุเรียนจากประเทศอื่นมาอ้างว่าเป็นทุเรียนไทย และทำการส่งออก ผู้ประกอบการจึงต้องแสดงเอกสารรับรองการเป็นสินค้า ที่มีถิ่นกำเนิดในประเทศไทย เช่น เอกสารยืนยันแหล่งที่มาของทุเรียน โดยใช้ใบรับรองแหล่งผลิต GAP เพื่อพิสูจน์ว่าไม่มีการสวมสิทธิ์

ญี่ปุ่น

รัฐมนตรีต่างประเทศจีนเรียกร้องญี่ปุ่นไม่ให้สนับสนุน มาตรการของสหรัฐฯ ในการควบคุมการส่งออกเซมิคอนดักเตอร์ ให้กับจีน หลังกระทรวงพาณิชย์สหรัฐฯ ออกกฎเกณฑ์ซึ่งมี เป้าหมายเพื่อตัดขาดจีนจากการได้รับหรือผลิตเซมิคอนดักเตอร์ ชั้นสูง ซึ่งขัดขวางการพัฒนาอุตสาหกรรมเซมิคอนดักเตอร์ ภายในประเทศของจีน พร้อมทั้งพยายามเกลี้ยกล่อมให้ประเทศต่าง ๆ สนับสนุนมาตรการจำกัดการส่งออกเซมิคอนดักเตอร์ให้กับจีนอีกด้วย

เกาหลีใต้



ธนาคารกลางเกาหลีใต้ (BOK) เผยดัชนีราคาผู้บริโภค (CPI) เดือน มี.ค. 66 เพิ่มขึ้น 4.2% (YoY) ขยายตัวต่ำสุดในรอบ 1 ปี โดยเผยว่าการขยายตัวของ CPI ลดลงสู่ระดับต่ำสุดในรอบ 1 ปี เป็นสัญญาณบ่งชี้ว่า เงินเฟ้ออาจจะชะลอตัวลงในปี นี้ อย่างไรก็ตาม ระดับอัตราเงินเฟ้อยังคงอยู่เหนือกรอบเป้าหมาย ในระยะกลางของ BOK ที่ระดับ 2% ซึ่งนับเป็นการอยู่เหนือกรอบ เป้าหมายเดือนที่ 24 ติดต่อกัน

อาเซียนอัปเดต

อินโดนีเซีย

อินโดนีเซียเป็นเจ้าภาพจัดการประชุมรัฐมนตรีคลังอาเซียน โดยมี ประเด็นการจัดการความท้าทายของการใช้นโยบาย 3 ประการ ได้แก่ 1) อาเซียนต้องมีนโยบายดูแลและป้องกันความเสี่ยงเชิงระบบ และการปฏิรูปในเชิงโครงสร้าง 2) มีการเชื่อมโยงการชำระเงินในระดับภูมิภาค และ 3) เสริมสร้างความยืดหยุ่นทางการเงิน โดยการใช้สกุลเงินท้องถิ่น สนับสนุนการค้าและการลงทุนข้ามพรมแดนในภูมิภาคอาเซียน

มาเลเซีย

มาเลเซียประกาศร่วมมือกับอินเดีย ใช้เงินสกุลรูปีในการชำระเงิน ทางการค้าระหว่างกัน ตั้งแต่วันที่ 1 เม.ย. 66 เป็นต้นไป เนื่องจาก อินเดียต้องการลดการใช้เงินดอลลาร์สหรัฐลงเพื่อป้องกันความเสี่ยงทาง การเงิน ซึ่งมาเลเซียเป็น 1 ใน 18 ประเทศที่อินเดียเปิดให้ใช้บัญชีชำระเงิน ด้วยเงินรูปีอินเดีย ซึ่งจะช่วยให้ผู้ค้าชาวมาเลเซียกำหนดราคาสินค้าและ บริการที่ซื้อขายกันได้ง่ายขึ้น และประหยัดส่วนต่างในการแปลงสกุลเงิน

สิงคโปร์

สิงคโปร์และจีน ร่วมลงนามในบันทึกความเข้าใจระหว่างสิงคโปร์กับ จีน 6 ฉบับ ในด้านความร่วมมือด้านการยุติข้อพิพาททางการค้า ตามกรอบข้อริเริ่มแถบและเส้นทาง (Belt and Road Initiative) ความปลอดภัยทางอาหาร และศิลปวัฒนธรรม นอกจากนี้ทั้งสองฝ่าย ได้บรรลุการหารือเพื่อยกระดับความตกลงเขตการค้าเสรี ในการอนุญาต ให้ภาคธุรกิจของสิงคโปร์และจีนเข้าถึงตลาดระหว่างกันได้มากขึ้น

ฟิลิปปินส์

ธนาคารโลกปรับลดคาดการณ์อัตราการเติบโตทางเศรษฐกิจของ ฟิลิปปินส์ปี 65 โดยปรับลดลงจาก 5.8% (YoY) เหลือ 5.6% (YoY) โดยให้ความเห็นว่า ฟิลิปปินส์ได้ฟื้นตัวจากผลกระทบล่าสุดจากโควิด-19 และเริ่มเห็นสัญญาณการเติบโตแล้ว อย่างไรก็ตาม ระดับของผลผลิต ในประเทศยังไม่กลับมาแข็งแกร่งเท่าระดับเดิมก่อนเกิดโรคระบาด และ ยังคงมีสัญญาณของอุปสงค์ทั้งในประเทศและต่างประเทศที่อ่อนแอลง

กัมพูชา

นาย Chea Se ปลัดกระทรวงการท่องเที่ยวฯ กัมพูชา คาดการณ์ นักท่องเที่ยวปี 66 ทะลุ 4 ล้านคน โดยระบุว่า ภายใต้การฟื้นตัว ของการท่องเที่ยวทั่วโลก การสนับสนุนของภาครัฐบาล และ การเป็นเจ้าภาพ SEA Games / ASEAN Para Games กัมพูชาจะ สามารถดึงดูดนักท่องเที่ยวในปี 66 ได้ราว 4 ล้านคน ซึ่งเป็นการ เติบโตต่อเนื่องหลังสถานการณ์การระบาดของโรคโควิด-19

สปป.ลาว

ผู้อำนวยการฝ่ายสารสนเทศนครเวียงจันทน์ คาดเทศกาลปีใหม่ที่ จะจัดขึ้นระหว่างวันที่ 14 - 16 เม.ย. 66 จะดึงดูดนักท่องเที่ยวทั้งใน และต่างประเทศ โดยคาดว่าจะมีนักท่องเที่ยวต่างชาติและนักท่องเที่ยว ภายในประเทศมาเยี่ยมขมนครเวียงจันทน์คิดเป็น 25% ของจำนวน นักท่องเที่ยวทั้งหมด ทั้งนี้ นครเวียงจันทน์ได้เตรียมการต่าง ๆ รวมทั้ง การท่องเที่ยวเชิงวัฒนธรรมและศาสนา เช่น ประเพณีตักบาตร เป็นต้น

เมียนมา

ศูนย์ค้าส่งข้าววัดด่านรายงานราคาข้าวเมียนมายังสูงขึ้นต่อเนื่อง โดยราคาอยู่ระหว่างถูกลง 34.25 - 42.82 ดอลลาร์สหรัฐในเดือน มี.ค. 66 และขึ้นสู่สูงละ 35.68 - 44.24 ดอลลาร์สหรัฐ ตั้งแต่วันที่ 3 เม.ย. 66 ทั้งนี้ หน่วยงานรัฐและเอกชน ได้แก่ สหพันธ์ข้าวเมียนมา สมาคมผู้ผลิต และปลูกข้าวเมียนมา สมาคมโรงสี อยู่ระหว่างการหารือเพื่อรักษา เสถียรภาพราคาข้าวให้อยู่ในระดับถูกลง 35.68 - 36.63 ดอลลาร์สหรัฐ

เวียดนาม

สำนักงานสถิติเวียดนาม รายงานยอดค้าปลีกไตรมาสแรกของปี 66 เพิ่มขึ้น 14% คิดเป็นมูลค่า 64,100 ล้านดอลลาร์สหรัฐ ทั้งนี้ หากไม่รวม ปัจจัยด้านราคา รายได้ที่มาจากยอดค้าปลีกเพิ่มขึ้น 10.3% (YoY) นับเป็นการเพิ่มขึ้นอย่างมีนัยสำคัญเมื่อเทียบกับช่วงเดียวกันของ ปี 65 ที่เพิ่มขึ้น 2% (YoY) แต่น้อยกว่าช่วงเดียวกันของปี 62 ก่อนการระบาดโควิด-19 ที่เพิ่มขึ้น 26.7% (YoY)



สถานการณ์ราคาน้ำมันดิบ



3 - 7 เมษายน 2566

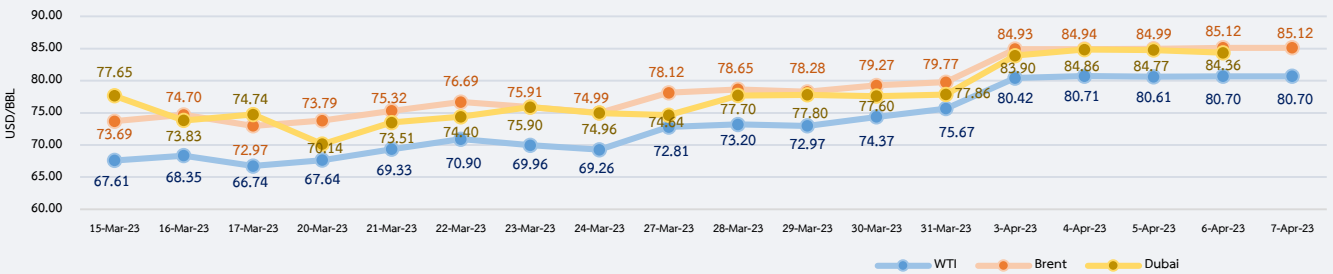
สรุปสถานการณ์ราคาน้ำมันดิบ

ราคาเฉลี่ยรายสัปดาห์สูงขึ้น โดยสัปดาห์ล่าสุดราคาน้ำมันดิบเวสต์เท็กซัส (WTI) เฉลี่ยอยู่ที่ 80.63 USD/BBL เบรินท์ (Brent) เฉลี่ยอยู่ที่ 85.02 USD/BBL และดูไบ (Dubai) เฉลี่ยอยู่ที่ 84.47 USD/BBL โดยราคาน้ำมันดิบมีแรงหนุนสำคัญจากผลการประชุม Joint Ministerial Monitoring Committee (JMMC) ที่ประเทศสมาชิกโอเปกและรัสเซียจะร่วมกันลดปริมาณการผลิตน้ำมันดิบลงรวม 1.66 ล้านบาร์เรลต่อวัน ตั้งแต่เดือน พ.ค. 66 ไปจนถึงสิ้นปี 66 ซึ่งส่งผลให้ตลาดกังวลว่าจะเกิดภาวะอุปทานน้ำมันดิบตึงตัว นอกจากนี้ ราคาน้ำมันดิบยังสูงขึ้นจากปริมาณน้ำมันดิบคงคลังของสหรัฐฯ (ปริมาณสิ้นสุด ณ วันที่ 31 มี.ค. 66) ลดลงอีก 3.7 ล้านบาร์เรล ซึ่งลดลงมากกว่าที่นักวิเคราะห์คาดการณ์ไว้

แนวโน้มราคาน้ำมันดิบ 10 - 14 เม.ย. 66

ราคาน้ำมันดิบมีแนวโน้มทรงตัว ราคาน้ำมันดิบในสัปดาห์นี้คาดว่าจะยังคงมีแรงหนุนจากการลดปริมาณการผลิตของกลุ่มโอเปกและชาติพันธมิตรจากผลการประชุมเมื่อวันที่ 2 เม.ย. 66 อยู่บ้าง อย่างไรก็ตาม ราคาน้ำมันดิบมีแนวโน้มที่จะทรงตัวจากสัญญาณด้านปัจจัยทางเศรษฐกิจของสหรัฐฯ ที่เริ่มเห็นการชะลอตัวในตลาดแรงงาน โดยกระทรวงแรงงานสหรัฐฯ ได้เปิดเผยตัวเลขด้านเศรษฐกิจในตลาดแรงงานล่าสุดเมื่อต้นเดือน เม.ย. 66 ปรากฏว่า จำนวนตำแหน่งงานว่างที่เปิดได้ปรับตัวลดลงสู่ระดับต่ำสุดในรอบสองปี อีกทั้งอัตราการว่างงาน (แบบขจัดฤดูกาลแล้ว) เพิ่มขึ้นจากเดือนที่ผ่านมา

ความเคลื่อนไหวราคาน้ำมันดิบ



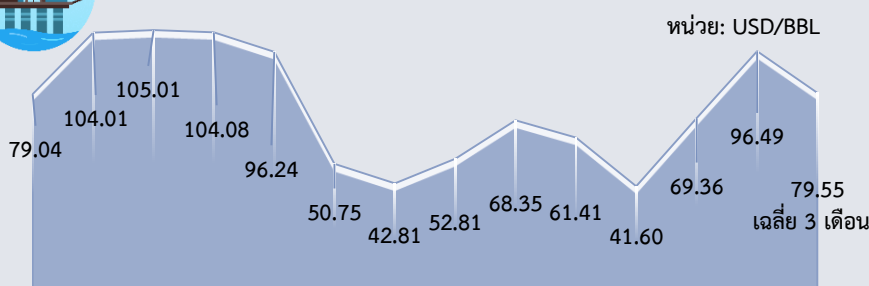
เฉลี่ย เม.ย. 66 : WTI 80.63 USD/BBL; Brent 85.02 USD/BBL; Dubai 84.47 USD/BBL

ที่มา: ไทยออยล์

Dubai	ม.ค.	ก.พ.	มี.ค.	เม.ย.	พ.ค.	มิ.ย.	ก.ค.	ส.ค.	ก.ย.	ต.ค.	พ.ย.	ธ.ค.	เฉลี่ย
2564	54.91	60.87	64.55	62.95	66.58	71.72	73.00	69.74	72.76	81.75	80.51	73.21	69.38
2565	83.60	92.10	111.06	103.51	107.68	113.10	103.03	96.35	90.76	90.96	86.07	77.10	96.28
2566	80.48	81.91	78.34	84.47*									81.30
YoY	-3.73	-11.06	-29.46	-18.39									-15.56

หมายเหตุ: *ราคาเฉลี่ยตั้งแต่วันที่ 3 - 6 เม.ย. 66 ที่มา: ธนาคารโลก, ไทยออยล์

ราคาน้ำมันดิบเฉลี่ยรายปี (เฉลี่ย WTI Brent และ Dubai)



2553 2554 2555 2556 2557 2558 2559 2560 2561 2562 2563 2564 2565 2566

ที่มา: ธนาคารโลก, ไทยออยล์ ประมวลผลโดย สนค.

ประมาณการราคาน้ำมันดิบ

Crude Oil	2566
WTI	77.10
Brent	82.95
WTI, Brent, Dubai (Avg)	85.52

ที่มา: WTI และ Brent (สำนักงานสารสนเทศด้านพลังงานสหรัฐฯ) ประมาณการ ณ มี.ค. 66 ขณะที่ราคาเฉลี่ยทั้ง 3 แหล่ง (IMF) ประมาณการ ณ ต.ค. 65

ความเคลื่อนไหวของราคาทองคำรายสัปดาห์

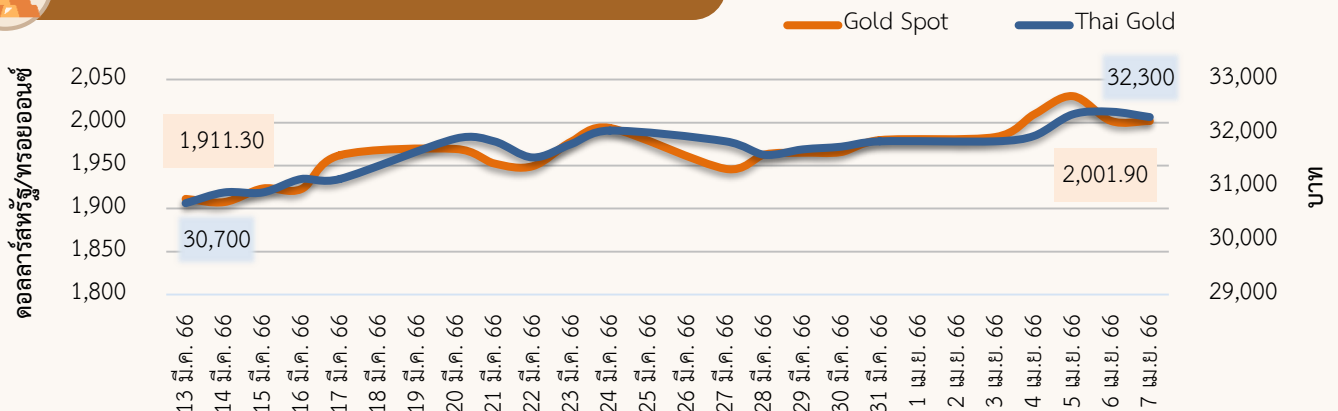
ราคาทองคำเพิ่มขึ้น ราคาทองคำโลกเฉลี่ยอยู่ที่ 2,006.41 ดอลลาร์สหรัฐ/ทรอยออนซ์ เพิ่มขึ้นจากสัปดาห์ที่ผ่านมา 2.2% ในขณะที่ราคาทองคำแท่งของไทยเฉลี่ยอยู่ที่ 32,170 บาท เพิ่มขึ้นจากสัปดาห์ที่ผ่านมา 1.3% จากปัจจัยสำคัญ ดังนี้

1) ดัชนีผู้จัดการฝ่ายจัดซื้อ (PMI) ของสหรัฐฯ และยุโรป เดือน มี.ค. ยังคงต่ำกว่าระดับ 50 สถาบันจัดการด้านอุปทานของสหรัฐฯ (ISM) เปิดเผยดัชนี PMI ภาคการผลิตของสหรัฐฯ เดือน มี.ค. อยู่ที่ 46.3 ต่ำสุดในรอบเกือบ 2 ปี และต่ำกว่าระดับ 50 ติดต่อกันเป็นเดือนที่ 5 สาเหตุจากการชะลอตัวของการจ้างงานและคำสั่งซื้อสินค้าใหม่ ขณะที่ ดัชนี PMI ภาคการผลิตของยุโรป เดือน มี.ค. อยู่ที่ 47.3 แม้จะมากกว่าที่นักวิเคราะห์คาดการณ์ไว้ที่ 47.1 แต่ต่ำกว่าระดับ 50 ติดต่อกันเป็นเดือนที่ 9 ก่อให้เกิดความกังวลต่อภาวะเศรษฐกิจถดถอย เป็นปัจจัยเข้าถือทองคำเพิ่มขึ้นในฐานะสินทรัพย์ปลอดภัย

2) การเปิดรับสมัครงานและอัตราการหมุนเวียนของแรงงาน (JOLTs) เดือน ก.พ. ลดลง ต่ำสุดในรอบเกือบ 2 ปี สำนักงานสถิติของกระทรวงแรงงานสหรัฐฯ เปิดเผยผลสำรวจการเปิดรับสมัครงาน เดือน ก.พ. ลดลง 632,000 ตำแหน่ง สู่ระดับ 9.9 ล้านตำแหน่ง ต่ำสุดนับตั้งแต่เดือน พ.ค. 64 และต่ำกว่า 10 ล้านตำแหน่งเป็นครั้งแรกนับตั้งแต่ปี 64 ขณะที่การจ้างงานนอกภาคการเกษตร เดือน มี.ค. ของสหรัฐฯ อยู่ที่ 236,000 ตำแหน่ง ต่ำสุดนับตั้งแต่เดือน ธ.ค. 63 และอัตราการว่างงานลดลงเล็กน้อยสู่ระดับ 3.5% บ่งชี้ถึงภาวะชะลอตัวในตลาดแรงงานสหรัฐฯ จากความกังวลต่อเศรษฐกิจถดถอย ขณะที่ความเสี่ยงด้านเงินเฟ้อยังคงมีอยู่หลังจากโอเปกพลัส (OPEC+) ประกาศลดกำลังการผลิตลงมากกว่า 1 ล้านบาร์เรลต่อวัน เมื่อ 2 เม.ย. 66 ส่งผลให้ราคาน้ำมันเพิ่มขึ้น หนุนการเข้าซื้อทองคำเพิ่มขึ้นเพื่อป้องกันความเสี่ยงจากเงินเฟ้อ

3) คาดการณ์ราคาทองคำโลกในสัปดาห์หน้า จะปรับตัวอยู่ในช่วง 1,980 - 2,040 ดอลลาร์สหรัฐ/ทรอยออนซ์ ปัจจัยที่ควรติดตาม อาทิ ค่าเงินดอลลาร์สหรัฐ ดัชนีราคาผู้บริโภคพื้นฐาน (Core CPI) และดัชนีราคาผู้ผลิต (PPI) เดือน มี.ค. ของสหรัฐฯ รายงานการประชุมของคณะกรรมการนโยบายการเงิน (FOMC) ของธนาคารกลางสหรัฐฯ (FED) ดัชนีราคาผู้บริโภค (CPI) เดือน มี.ค. ของเยอรมนี ดัชนีการผลิตภาคอุตสาหกรรม เดือน ก.พ. ของสหภาพยุโรป เป็นต้น

ความเคลื่อนไหวของราคาทองคำรายวัน



ที่มา: CEIC สมาคมค้าทองคำ YLG group และ ฮิวเซ็งเฮง ประมวลผลโดย สนค.

ความเคลื่อนไหวของราคาทองคำรายเดือน

*ราคาเฉลี่ยตั้งแต่วันที่ 1 - 7 เม.ย. 2566 หน่วย: ดอลลาร์สหรัฐ/ทรอยออนซ์

ทองคำโลก	ม.ค.	ก.พ.	มี.ค.	เม.ย.	พ.ค.	มิ.ย.	ก.ค.	ส.ค.	ก.ย.	ต.ค.	พ.ย.	ธ.ค.	เฉลี่ย
2564	1,867	1,808	1,718	1,762	1,853	1,835	1,807	1,784	1,777	1,777	1,820	1,787	1,800
2565	1,817	1,856	1,948	1,934	1,848	1,834	1,736	1,766	1,683	1,664	1,726	1,797	1,801
2566	1,899	1,855	1,913	2,006*									1,918
%YoY	4.4	-0.1	-1.8	3.7									6.5

หน่วย: บาท

ทองคำไทย	ม.ค.	ก.พ.	มี.ค.	เม.ย.	พ.ค.	มิ.ย.	ก.ค.	ส.ค.	ก.ย.	ต.ค.	พ.ย.	ธ.ค.	เฉลี่ย
2564	26,478	25,695	25,024	25,961	27,240	27,232	27,791	27,893	27,784	28,026	28,434	28,398	27,163
2565	28,507	28,593	30,489	30,905	30,093	30,295	29,864	29,867	29,439	29,829	29,620	29,493	29,750
2566	29,764	29,835	30,030	32,170*									30,700
%YoY	4.4	4.3	1.8	4.1									3.2

ความเคลื่อนไหวของอัตราแลกเปลี่ยนรายวัน (บาทต่อดอลลาร์สหรัฐ)



10 มี.ค. 13 มี.ค. 14 มี.ค. 15 มี.ค. 16 มี.ค. 17 มี.ค. 20 มี.ค. 21 มี.ค. 22 มี.ค. 23 มี.ค. 24 มี.ค. 27 มี.ค. 28 มี.ค. 29 มี.ค. 30 มี.ค. 31 มี.ค. 3 เม.ย. 4 เม.ย. 5 เม.ย. 7 เม.ย.
ที่มา: ธนาคารแห่งประเทศไทย

ความเคลื่อนไหวในสัปดาห์นี้

เงินบาทเคลื่อนไหวผันผวนในทิศทางที่แข็งค่ากว่าสัปดาห์ก่อน ตามการอ่อนค่าของเงินดอลลาร์สหรัฐ เงินบาททยอยปรับตัวแข็งค่าขึ้นในช่วงต้น - กลางสัปดาห์ จนแตะระดับแข็งค่าที่สุดในรอบกว่า 1 เดือนครั้งที่ 33.93 บาทต่อดอลลาร์สหรัฐ ตามการอ่อนค่าของเงินดอลลาร์ฯ ซึ่งเป็นผลจากแรงเทขายเงินดอลลาร์ฯ ของนักลงทุน จากการคาดการณ์ว่าธนาคารกลางสหรัฐฯ (FED) ใกล้จะสิ้นสุดการใช้นโยบายการเงินที่เข้มงวด (ปรับขึ้นดอกเบี้ย) หลังรายงานข้อมูลเศรษฐกิจสหรัฐฯ ในสัปดาห์นี้ ออกมาแยกว่าที่คาด อาทิ ดัชนีผู้จัดการฝ่ายจัดซื้อภาคการผลิตโดย ISM เดือน มี.ค. 66 ที่หดตัวต่อเนื่องเป็นเดือนที่ 5 และภาคบริการที่ลดลงต่ำที่สุดตั้งแต่เดือน ก.ค. 63 การเปิดรับสมัครงานและอัตราการหมุนเวียนของแรงงาน (JOLTS) เดือน ก.พ. 66 ต่ำสุดนับตั้งแต่เดือน พ.ค. 64 และยอดคำสั่งซื้อสินค้าภาคโรงงานเดือน ก.พ. 66 ที่ยังลดลงต่อเนื่อง รวมทั้งยอดขอรับสวัสดิการว่างงานรายสัปดาห์ที่เพิ่มมากกว่าคาด นอกจากนี้ การแข็งค่าของเงินบาทยังได้แรงหนุนจากกระแสธุรกรรมการขายทำกำไรทองคำในระยะสั้นของนักลงทุนในรูปเงินดอลลาร์ฯ หลังราคาทองคำในตลาดโลกเพิ่มสูงขึ้นต่อเนื่อง ตามความต้องการถือทองคำเป็นสินทรัพย์ปลอดภัย จากความกังวลแนวโน้มเศรษฐกิจสหรัฐฯ ที่มีความเสี่ยงเข้าสู่ภาวะถดถอยสูงขึ้น อย่างไรก็ตาม เงินบาทกลับมาอ่อนค่าลงในช่วงปลายสัปดาห์ ซึ่งสอดคล้องกับการย่อตัวของราคาทองคำในตลาดโลก

แนวโน้มค่าเงินบาท 10 - 14 เม.ย. 66

ค่าเงินบาทมีโอกาสแข็งค่ามากขึ้น แต่ยังมีแนวโน้มผันผวนจากความไม่แน่นอนในตลาดการเงินโลก เงินบาทยังมีโอกาสแข็งค่าขึ้นตามแนวโน้มการอ่อนค่าลงของเงินดอลลาร์ฯ โดยตลาดมองว่าปัญหาสภาพคล่องในภาคธนาคารสหรัฐฯ และข้อมูลเศรษฐกิจที่สะท้อนการชะลอตัวของเศรษฐกิจสหรัฐฯ จะตามมาด้วยการชะลอของเงินเฟ้อในระยะถัดไป แม้ว่าราคาน้ำมันอาจเพิ่มสูงขึ้นจากกรณีในกลุ่ม OPEC+ ปรับลดกำลังการผลิต แต่นักลงทุนยังคงมองว่า FED น่าจะยุติวัฏจักรการปรับขึ้นอัตราดอกเบี้ย โดยจะปรับขึ้นดอกเบี้ยอีกเพียง 1 ครั้งในเดือน พ.ค. 66 และมีโอกาสที่จะปรับลดดอกเบี้ยลงในช่วงครึ่งหลังของปี ส่งผลให้นักลงทุนทยอยลดสถานะถือครองเงินดอลลาร์ฯ ลง อย่างไรก็ตาม ในช่วงตลาดการเงินยังคงมีความผันผวน จากความกังวลภาวะเศรษฐกิจโลกถดถอย จะส่งกระทบต่อการเคลื่อนไหวของเงินบาท โดยเฉพาะจากความต้องการซื้อเงินดอลลาร์ฯ ในระยะสั้นและแรงขายทำกำไรในทองคำ

ปัจจัยสำคัญที่ต้องติดตาม ได้แก่ กระแสเงินลงทุนจากต่างชาติ และทิศทางสกุลเงินเอเชีย ตัวเลขเศรษฐกิจสหรัฐฯ ที่สำคัญ อาทิ ดัชนีราคาผู้บริโภค ดัชนีราคาผู้ผลิต ยอดค้าปลีก การผลิตภาคอุตสาหกรรมเดือน มี.ค. 66 ดัชนีความเชื่อมั่นผู้บริโภค (เบื้องต้น) เดือน เม.ย. 66 และรายงานการประชุม FED เมื่อวันที่ 21 - 22 มี.ค. 66

ความเคลื่อนไหวของอัตราแลกเปลี่ยนรายเดือน

	ม.ค.	ก.พ.	มี.ค.	เม.ย.	พ.ค.	มิ.ย.	ก.ค.	ส.ค.	ก.ย.	ต.ค.	พ.ย.	ธ.ค.	เฉลี่ย
2564	30.01	29.99	30.79	31.34	31.30	31.44	32.61	33.12	33.04	33.48	33.10	33.56	31.98
2565	33.24	32.67	33.25	33.82	34.42	34.97	36.34	35.88	37.04	37.92	36.43	34.80	35.07
2566	33.22	34.01	34.50	34.18									33.98
%YoY	-0.04	4.08	3.76	1.05									-3.10

หมายเหตุ: *ราคาเฉลี่ยตั้งแต่วันที่ 1 - 7 เม.ย. 66 ที่มา: ธนาคารแห่งประเทศไทย