

WEEKLY BRIEFING WORLD ECONOMIC UPDATE

29 สิงหาคม - 2 กันยายน 2565

TPSO
Trade Policy and Strategy Office



ความเคลื่อนไหวรอบโลก



ธนาคารกลางยุโรป (ECB) เผชิญสถานการณ์ยากลำบากจากอัตราเงินเฟ้อสูงขึ้นและความเสี่ยงที่จะเกิดเศรษฐกิจถดถอยเพิ่มขึ้น โดยอัตราเงินเฟ้อของยูโรโซนเดือน ส.ค. 65 ยังคงเพิ่มขึ้นสูงจนแตะระดับ 9.1% จากราคาพลังงานและภัยแล้งที่รุนแรง ขณะเดียวกันก็หลีกเลี่ยงภาวะเศรษฐกิจถดถอยได้ยากขึ้น สะท้อนจากความเชื่อมั่นทางเศรษฐกิจที่ลดลงมากกว่าที่คาด โดยมีสาเหตุจากค่าใช้จ่ายด้านพลังงานที่กดดันครัวเรือนให้ใช้จ่ายได้อย่างจำกัด เช่นเดียวกับภาคธุรกิจ โดยเฉพาะธุรกิจที่ใช้พลังงานในกระบวนการผลิตสูง ที่มีแนวโน้มลดกำลังการผลิตลง ซึ่งจะส่งผลต่อเนื่องมายังอุปทานสินค้า และอาจทำให้อัตราเงินเฟ้อขยายตัวเพิ่มขึ้นอีก นอกจากนี้ ตลาดแรงงานยังเป็นอีกหนึ่งปัจจัยที่สร้างความกังวล จากอัตราการจ้างงานที่สูงเป็นประวัติการณ์ ทำให้เกิดปัญหาขาดแคลนแรงงาน นำไปสู่การปรับขึ้นค่าจ้าง ซึ่งจะทำให้อัตราเงินเฟ้อเพิ่มขึ้นอีก

สหราชอาณาจักร



สำนักงานสถิติแห่งชาติของสหราชอาณาจักร (ONS) เห็นว่ามาตรการความช่วยเหลือด้านพลังงานของรัฐบาล (The Energy Bills Support Scheme : EBSS) จะไม่ช่วยลดอัตราเงินเฟ้อ โดย ONS มองว่ามาตรการคืนเงินค่าใช้จ่ายด้านพลังงานมูลค่า 400 ปอนด์ ให้แก่ครัวเรือนเป็นระยะเวลา 6 เดือน ตั้งแต่เดือน ต.ค. 65 เปรียบเสมือนการเพิ่มรายได้ให้แก่ครัวเรือนมากกว่าการลดค่าใช้จ่าย ซึ่งจะไม่ส่งผลต่อดัชนีราคาผู้บริโภค (CPI) และดัชนีราคาขายปลีก (RPI) ทั้งนี้ อัตราเงินเฟ้อเดือน ก.ค. 65 ของสหราชอาณาจักรแตะระดับ 10.1% สูงสุดในรอบ 40 ปี และมากกว่าอัตราเงินเฟ้อเป้าหมายที่ 2% มากกว่า 5 เท่า

อินเดีย



นักเศรษฐศาสตร์ชี้ว่ามีความเป็นไปได้ที่เศรษฐกิจอินเดียจะขยายตัวสูงในไตรมาสที่ 2 ก่อนจะชะลอตัวในไตรมาสที่ 3 และในอีก 2 ไตรมาสถัดไป เนื่องจากอัตราเงินเฟ้อเพิ่มสูงขึ้น โดยคาดว่า GDP ไตรมาสที่ 2 อาจขยายตัวสูงถึง 15.2% เมื่อเทียบกับปีก่อน ขณะที่ GDP ไตรมาสที่ 3 และ 4 คาดว่า จะขยายตัว 6.2% และ 4.5% ตามลำดับ เนื่องจากการใช้จ่ายของผู้บริโภคซึ่งมีสัดส่วนถึง 55% ของกิจกรรมทางเศรษฐกิจชะลอตัวลง จากราคาอาหารและเชื้อเพลิงที่เพิ่มสูง นอกจากนี้ เศรษฐกิจอินเดียยังมีความเสี่ยงจากการลงทุนของภาคเอกชนที่ได้รับผลกระทบจากนโยบายทางการเงินแบบเข้มงวด และต้นทุนการผลิตที่สูงขึ้น

จีน



ภาคการผลิตเดือน ส.ค. 65 ของจีนหดตัวครั้งแรกในรอบ 3 เดือน ท่ามกลางความต้องการที่ลดลง ขณะที่ปัญหาด้านต้นทุนราคาพลังงานและผลกระทบต่อเนื่องจากมาตรการควบคุมโควิด-19 ส่งผลให้การผลิตหยุดชะงัก ดัชนีผู้จัดการฝ่ายจัดซื้อ (PMI) ภาคการผลิตของจีนลดลงสู่ระดับ 49.5 ในเดือน ส.ค. 65 ต่ำกว่าค่าคาดการณ์ที่ 50.2 นอกจากนี้ ดัชนียอดคำสั่งซื้อใหม่และยอดส่งออกยังกลับมาหดตัวอีกครั้ง และการจ้างงานยังคงลดลงต่อเนื่องเป็นเดือนที่ 5 จากความพยายามในการลดต้นทุนของผู้ผลิต ซึ่งเพิ่มความกังวลต่อตลาดแรงงานที่อ่อนแอกระทบต่อการใช้จ่ายและความเชื่อมั่นของผู้บริโภค แม้ว่ารัฐบาลและธนาคารกลางจะได้ออกมาตรการกระตุ้นเศรษฐกิจ รวมถึงปรับลดอัตราดอกเบี้ยเงินกู้ เพื่อลดต้นทุนทางการเงินสำหรับภาคเอกชนและครัวเรือนแล้วก็ตาม

สหรัฐอเมริกา



ความเชื่อมั่นผู้บริโภคสหรัฐฯ เดือน ส.ค. 65 ขยายตัวมากกว่าที่คาด มาอยู่ที่ระดับ 103.2 หลังหดตัว 3 เดือนติดต่อกัน โดยยอดการพักผ่อนในอนาคต (vacation intention) เพิ่มขึ้นสูงสุดในรอบ 8 เดือน เป็นสัญญาณเชิงบวกต่อการใช้จ่ายของผู้บริโภค นางลินน์ ฟรังโก ผู้อำนวยการอาวุโสฝ่ายตัวชี้วัดทางเศรษฐกิจของ Conference Board ผู้จัดทำและเผยแพร่ดัชนี ให้ข้อมูลว่าความเชื่อมั่นที่เพิ่มขึ้นในเดือน ส.ค. 65 อาจช่วยสนับสนุนการใช้จ่ายของครัวเรือนอย่างไรก็ตาม อัตราเงินเฟ้อที่เพิ่มขึ้น รวมถึงการปรับเพิ่มอัตราดอกเบี้ยของธนาคารกลาง ยังเป็นความเสี่ยงต่อการเติบโตทางเศรษฐกิจของสหรัฐฯ ในระยะสั้นต่อไป

รัสเซีย



ดัชนีราคาผู้บริโภครัสเซียลดลงเป็นสัปดาห์ที่ 8 ติดต่อกัน เป็นผลจากราคาผักและผลไม้ที่ลดลงตามฤดูกาล และความต้องการซื้อของผู้บริโภคที่ลดลง โดยดัชนีราคาผู้บริโภคในช่วงวันที่ 22 - 29 ส.ค. 65 ลดลง 0.16% เมื่อเทียบกับสัปดาห์ก่อน ทำให้อัตราเงินเฟ้อทั้งปี ณ วันที่ 29 ส.ค. 65 อยู่ที่ 14.31% ลดลงจาก 14.60% ในสัปดาห์ก่อน นอกจากนี้ กระทรวงการพัฒนาเศรษฐกิจรัสเซียให้ข้อมูลว่าเศรษฐกิจรัสเซียเดือน ก.ค. 65 หดตัว 4.3% เมื่อเทียบกับปีก่อน โดยหดตัวน้อยกว่าเดือน มิ.ย. 65 ที่หดตัว 4.9% และนักเศรษฐศาสตร์ประเมินว่าเศรษฐกิจรัสเซียทั้งปี 65 จะหดตัวน้อยกว่า 3% ลดลงจากที่เคยคาดการณ์ไว้ในช่วงก่อน พร้อมชี้ว่าเศรษฐกิจรัสเซียรับมือกับมาตรการคว่ำบาตรของชาติตะวันตกได้ดีกว่าที่คาด



ไทย

ธนาคารแห่งประเทศไทย รายงานว่าการฟื้นตัวของเศรษฐกิจไทยชะลอลงในเดือน ก.ค. 65 เนื่องจากเครื่องจักรบริโภคและการลงทุนภาคเอกชนปรับลดลง แต่การลงทุนด้านการก่อสร้างปรับตัวดีขึ้น โดยเฉพาะที่อยู่อาศัยและอุตสาหกรรม การส่งออกสินค้าปรับลดลงตามอุปสงค์ของประเทศคู่ค้าที่ชะลอตัว แต่การส่งออกสินค้าเกษตรแปรรูป เครื่องใช้ไฟฟ้า และยานยนต์ยังคงขยายตัว ด้านการใช้จ่ายภาครัฐหดตัวจากรายจ่ายลงทุนของรัฐบาล ขณะที่ภาคบริการปรับตัวดีขึ้นตามจำนวนนักท่องเที่ยวต่างชาติ และการผลิตภาคอุตสาหกรรมเพิ่มขึ้น การนิคมอุตสาหกรรมแห่งประเทศไทย และสำนักงานคณะกรรมการส่งเสริมการลงทุน เปิดเผยการลงทุนจากญี่ปุ่นมูลค่า 3,000 ล้านบาท ในพื้นที่ EEC เพื่อผลิตแผ่นเวเฟอร์ชิปป้องกันอุตสาหกรรมอิเล็กทรอนิกส์และยานยนต์ โดยการยกเว้นภาษีและอาคาร ภายใต้เงื่อนไขต้องมีแผนด้านสิ่งแวดล้อม และลดการใช้พลังงาน ทั้งนี้ ไทยได้รับความสนใจเพราะมีจุดเด่นด้านความมั่นคงด้านแรงงาน ท่าเลที่ตั้ง โครงสร้างสาธารณูปโภค การเป็นศูนย์กลางด้านการค้า และการคมนาคมในระยะยาว



ญี่ปุ่น

กระทรวงเศรษฐกิจ การค้า และอุตสาหกรรมญี่ปุ่น รายงานผลผลิตภาคอุตสาหกรรมเดือน ก.ค. 65 ขยายตัว 1.0% (MoM) เนื่องจากปัญหาการขาดแคลนชิ้นส่วนรถยนต์ได้บรรเทาลง หลังจากจีนได้ผ่อนคลายมาตรการคุมเข้มโรคโควิด-19 ทั้งนี้ อุตสาหกรรมรถยนต์มีการผลิตเพิ่มขึ้น 12.0% โดยเฉพาะรถยนต์นั่งส่วนบุคคลและรถยนต์ขนาดเล็ก ขณะเดียวกันอุตสาหกรรมเครื่องจักรนอกประเทศและเครื่องจักรเพื่อธุรกิจเพิ่มขึ้น 8.6% และเครื่องจักรด้านการผลิตเพิ่มขึ้น 5.9%



เกาหลีใต้

กระทรวงการค้า อุตสาหกรรม และพลังงานของเกาหลีใต้ รายงานการขาดดุลการค้าเดือน ส.ค. 65 มูลค่า 9,470 ล้านดอลลาร์สหรัฐ โดยมีมูลค่าการนำเข้า 66,150 ดอลลาร์สหรัฐ เพิ่มขึ้น 28.2% ขณะที่มูลค่าการส่งออก 56,670 ล้านดอลลาร์สหรัฐ เพิ่มขึ้น 6.6% สาเหตุหลักของการขาดดุล เนื่องจากการนำเข้าพลังงานที่มีราคาพุ่งสูงขึ้น โดยนำเข้าพลังงานมูลค่า 1,852 ล้านดอลลาร์สหรัฐ เพิ่มขึ้น 91.8%

อาเซียนอัปเดต



อินโดนีเซีย

ราคาน้ำมันปาล์มอินโดนีเซียร่วงหนัก หลังจีนประสบภาวะเศรษฐกิจชะลอตัว และพืชน้ำมันที่ใช้ทดแทนอย่างน้ำมันถั่วเหลืองมีปริมาณผลผลิตเพิ่มขึ้น ส่งผลให้การส่งออกลดลง กระทบกับราคาในตลาดโลก ทั้งนี้ คาดการณ์ว่าราคาจะลดลงอีกอย่างต่อเนื่อง จากปริมาณการผลิตน้ำมันปาล์มส่วนเกินที่จะเข้าสู่ตลาดในเดือน ก.ย. 65



มาเลเซีย

มาเลเซียเลื่อนการบังคับใช้พรบ.การจ้างงานฉบับใหม่ ซึ่งกำหนดให้รักษาสวัสดิภาพแรงงานโดยการลดชั่วโมงทำงานลง โดยเลื่อนการบังคับใช้จาก 1 ก.ย. 65 เป็น 1 ม.ค. 66 เนื่องจากปัญหาขาดแคลนแรงงานในภาคการผลิต แม้กฎหมายดังกล่าวจะช่วยให้มาเลเซียเลื่อนสู่สถานะที่ดีขึ้นในรายงานการค้ามนุษย์ประจำปีออกจาก tier 3 ได้ก็ตาม



สิงคโปร์

กระทรวงการค้าและอุตสาหกรรมสิงคโปร์ เผยเงินเพื่อพื้นฐานเดือน ก.ค. 65 เพิ่มขึ้น 4.8% (YoY) จากราคาอาหาร ค่าไฟฟ้า ค่าก๊าซ ค่าขนส่งภาคเอกชน และที่พักอาศัยที่เพิ่มสูงขึ้น โดยคาดการณ์ว่าเงินเพื่อจะยังคงสูงขึ้นต่อเนื่องอีกหลายเดือน จากแรงกดดันให้มีการเพิ่มค่าจ้างในประเทศ และภาวะราคาสินค้าโภคภัณฑ์ที่เพิ่มสูงขึ้นทั่วโลก ซึ่งล้วนเป็นปัจจัยเสี่ยงสำคัญที่ทำให้เงินเฟ้ออยู่ในช่วงขาขึ้น



ฟิลิปปินส์

รัฐบาลฟิลิปปินส์ตรวจสอบสต็อกในประเทศ พบการกักตุนน้ำตาลทรายนำเข้า 60,000 กระสอบ ในคลังสินค้าบนเกาะลูซอน เพื่อหวังสร้างสถานการณ์ขาดแคลนน้ำตาลทราย และฉวยโอกาสทำกำไร ทั้งนี้ รัฐบาลมีคำสั่งให้ผู้ค้าปลีกเร่งปรับลดราคาขายในประเทศแล้ว เพื่อบรรเทาความเดือดร้อนเป็นการชั่วคราว และยังคงอนุญาตให้นำเข้าน้ำตาลทรายจากต่างประเทศ หลังก่อนหน้านี้มีคำสั่งห้ามนำเข้า



กัมพูชา

กัมพูชาเร่งจัดการนำเข้าแปงเด็ก 12 ยี่ห้อเป็นการชั่วคราว หลังพบแรไยหินปนเปื้อนในผลิตภัณฑ์ เป็นผลิตภัณฑ์จากไทย 10 ยี่ห้อ และผลิตภัณฑ์จากมาเลเซีย 2 ยี่ห้อ โดยกรมคุ้มครองผู้บริโภคกัมพูชาเรียกคืนผลิตภัณฑ์ทั้งหมดออกจากตลาด และให้เวลา 2 สัปดาห์ในการพิสูจน์ผลิตภัณฑ์ในห้องปฏิบัติการของหน่วยงานในระดับสากล



สปป.ลาว

รัฐบาลลาวสั่งการหน่วยงานที่เกี่ยวข้องแก้ไขปัญหาเศรษฐกิจเร่งด่วน โดยจะจัดหาเชื้อเพลิงให้เพียงพอต่อการใช้ในประเทศเพื่อแก้ไขปัญหาเงินเฟ้อเป็นอันดับแรก ตามด้วยการปรับลดเงินลงทุนภาครัฐที่ไม่เป็นประโยชน์ต่อเศรษฐกิจ และเน้นไปที่โครงการแก้ปัญหาความยากจนแทน พร้อมพัฒนาการขายตัวรถไฟฟ้าลาว เพื่อนำเงินเข้าประเทศมากขึ้น



เมียนมา

กระทรวงพาณิชย์เมียนมา เปิดเผยมูลค่าการส่งออกก๊าซธรรมชาติเดือน เม.ย. – ก.ค. 65 สร้างรายได้เข้าประเทศกว่า 28,000 ล้านบาท โดยส่งออกไปยังจีนและไทยเป็นหลัก นอกจากนี้ยังหันไปซื้อน้ำมันจากรัสเซียแทน หลังสิงคโปร์ห้ามส่งออกน้ำมันไปยังเมียนมา โดยรัฐบาลเมียนมาหันมาถือครองเงินหยวนและรูเบิลเป็นทุนสำรองมากขึ้น เนื่องจากสามารถใช้เงินทั้ง 2 สกุล เพื่อชำระค่าพลังงานระหว่างกันได้



เวียดนาม

Vingroup บริษัทยักษ์ใหญ่ของเวียดนาม มีแผนผลักดันจังหวัดคัญหว่าในภาคกลางให้กลายเป็น Silicon Valley ของเวียดนามในอนาคต โดยจะจ้างงาน 1 แสนตำแหน่ง เพื่อเป็นแหล่งรวมผู้เชี่ยวชาญ นักวิจัย และนักวิทยาศาสตร์ ที่จะร่วมคิดค้นนวัตกรรม ทั้งนี้ แรงงาน 20% ของผู้ที่ได้รับการจ้างงาน จะต้องเป็นแรงงานทักษะสูง และอีก 10% จะถูกส่งไปปฏิบัติงานที่โรงงาน VinFast ในสหรัฐฯ และยุโรป



สรุปสถานการณ์ราคาน้ำมันดิบ

ราคาเฉลี่ยรายสัปดาห์ปรับตัวลดลง โดยได้รับแรงกดดันสำคัญจากรัฐบาลจีนที่สั่งล็อกดาวน์เมืองเฉิงตู ซึ่งสัปดาห์ล่าสุดราคาน้ำมันดิบเวสต์เท็กซัส (WTI) เฉลี่ยอยู่ที่ 90.34 USD/BBL เบรินท์ (Brent) เฉลี่ยอยู่ที่ 97.25 USD/BBL และดูไบ (Dubai) เฉลี่ยอยู่ที่ 97.75 USD/BBL โดยราคาปรับตัวลดลงเกือบทั้งสัปดาห์ เนื่องจากตลาดกังวลต่อการส่งสัญญาณของประธานธนาคารกลางสหรัฐฯ ที่จะใช้นโยบายการเงินเพื่อควบคุมภาวะเงินเฟ้อต่อไป ซึ่งอาจจะมีผลให้เศรษฐกิจเกิดการชะลอตัว ยิ่งไปกว่านั้น ยังได้รับแรงกดดันต่อเนื่องเมื่อรัฐบาลจีนได้สั่งล็อกดาวน์เมืองเฉิงตู ซึ่งเป็นเมืองเศรษฐกิจหลักทางฝั่งตะวันตกของจีน

สรุปราคาน้ำมันเดือน ส.ค. 65 ราคาเฉลี่ยอยู่ที่ 95.19 USD/BBL ลดลงจากเดือน ก.ค. 65 และลดลงต่ำกว่าระดับ 100 USD/BBL เนื่องจากตลาดคาดการณ์ภาวะเศรษฐกิจโลกจะชะลอตัวในระยะอันใกล้ซึ่งเป็นผลมาจากภาวะเงินเฟ้อที่อยู่ในระดับสูง โดยจะส่งผลกระทบต่ออัตราการบริโภคน้ำมันดิบที่คาดว่าจะลดลง

แนวโน้มราคาน้ำมันดิบ 5 - 9 ก.ย. 65

ราคาเฉลี่ยมีแนวโน้มผันผวน ราคาน้ำมันดิบในสัปดาห์นี้ยังคงเผชิญทั้งแรงหนุนและแรงกดดัน โดยมีแรงหนุนของการส่งก๊าซจากรัสเซียไปยังยุโรปที่ยังส่งได้ในปริมาณจำกัด และอาจทำให้หันไปใช้น้ำมันดิบเพิ่มเติมเพื่อผลิตพลังงาน นอกจากนี้ ยังคาดว่าจะได้รับแรงหนุนจากผลการประชุมของกลุ่มโอเปกพลัสในวันที่ 5 ก.ย. นี้ ที่มีนโยบายคงกำลังการผลิตของเดือน ต.ค. 65 ไว้ใกล้เคียงกับปัจจุบัน ขณะที่ปัจจัยด้านแรงกดดันยังคงมาจากนโยบาย Zero Covid ของรัฐบาลจีนที่สั่งล็อกดาวน์และสั่งจำกัดบางกิจกรรมทางเศรษฐกิจในเมืองเศรษฐกิจสำคัญ เพื่อควบคุมการแพร่ระบาดของไวรัสโควิด-19 อีกทั้งการส่งออกน้ำมันดิบของอิหร่านที่เพิ่มขึ้นจะเพิ่มแรงกดดันต่อราคาน้ำมันดิบเช่นกัน

ความเคลื่อนไหวราคาน้ำมันดิบ



หน่วย: USD/BBL

วันที่	WTI	Brent	Dubai
08-08-65	90.76	96.65	94.11
09-08-65	90.50	96.31	94.15
10-08-65	91.93	97.40	94.71
11-08-65	94.34	99.60	95.81
12-08-65	92.09	98.15	98.13
15-08-65	89.45	95.10	94.45
16-08-65	86.53	92.34	91.95
17-08-65	88.11	93.65	90.29
18-08-65	90.50	96.59	92.65
19-08-65	90.77	96.72	94.24
22-08-65	90.23	96.48	93.80
23-08-65	93.74	100.22	96.31
24-08-65	94.89	101.22	99.35
25-08-65	92.52	99.34	99.79
26-08-65	93.06	100.99	99.50
29-08-65	97.01	105.09	100.06
30-08-65	91.64	99.31	102.66
31-08-65	89.55	96.49	97.66
เฉลี่ย (ส.ค. 65)	91.48	97.74	96.35
01-09-65	86.61	92.36	93.80
02-09-65	86.87	93.02	94.56
เฉลี่ย (29 ส.ค. - 2 ก.ย. 65)	90.34 ↓	97.25 ↓	97.75 →

ที่มา: ไทยออยล์ ↑ เพิ่มขึ้นเมื่อเทียบกับสัปดาห์ก่อน ↓ ลดลงเมื่อเทียบกับสัปดาห์ก่อน

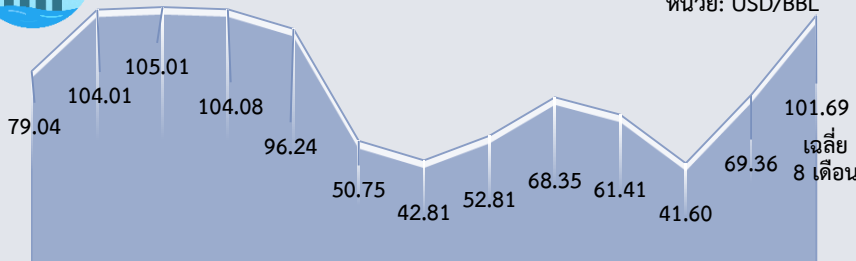
Dubai	ม.ค.	ก.พ.	มี.ค.	เม.ย.	พ.ค.	มิ.ย.	ก.ค.	ส.ค.	ก.ย.	ต.ค.	พ.ย.	ธ.ค.	เฉลี่ย
2563	63.76	54.51	32.94	23.27	30.67	41.03	43.47	44.13	41.55	40.81	43.54	50.02	42.48
2564	54.91	60.87	64.55	62.95	66.58	71.72	73.00	69.74	72.76	81.75	80.51	73.21	69.38
2565	83.60	92.10	111.06	103.51	107.68	113.10	103.03	96.35	*94.18				100.51
YoY	52.25	51.31	72.05	64.43	61.73	57.70	41.14	38.16	29.44				44.87

หมายเหตุ: * ราคาวันที่ 1-2 ก.ย. 65 ที่มา: ธนาคารโลก, ไทยออยล์

ราคาน้ำมันดิบเฉลี่ยรายปี (เฉลี่ย WTI Brent และ Dubai)



หน่วย: USD/BBL



2553 2554 2555 2556 2557 2558 2559 2560 2561 2562 2563 2564 2565

ที่มา: ธนาคารโลก, ไทยออยล์ ประมวลผลโดย สนค.

ประมาณการราคาน้ำมันดิบ

Crude Oil	2565	2566
WTI	98.71	89.13
Brent	104.78	95.13
Dubai	105.80	92.18
WTI, Brent, Dubai (Avg)	106.83	92.63

ที่มา: WTI และ Brent (สำนักงานสารสนเทศด้านพลังงานสหรัฐฯ ประมาณการ ณ ส.ค. 65), Dubai และราคาเฉลี่ยทั้ง 3 แหล่ง (IMF ประมาณการ ณ เม.ย. 65)

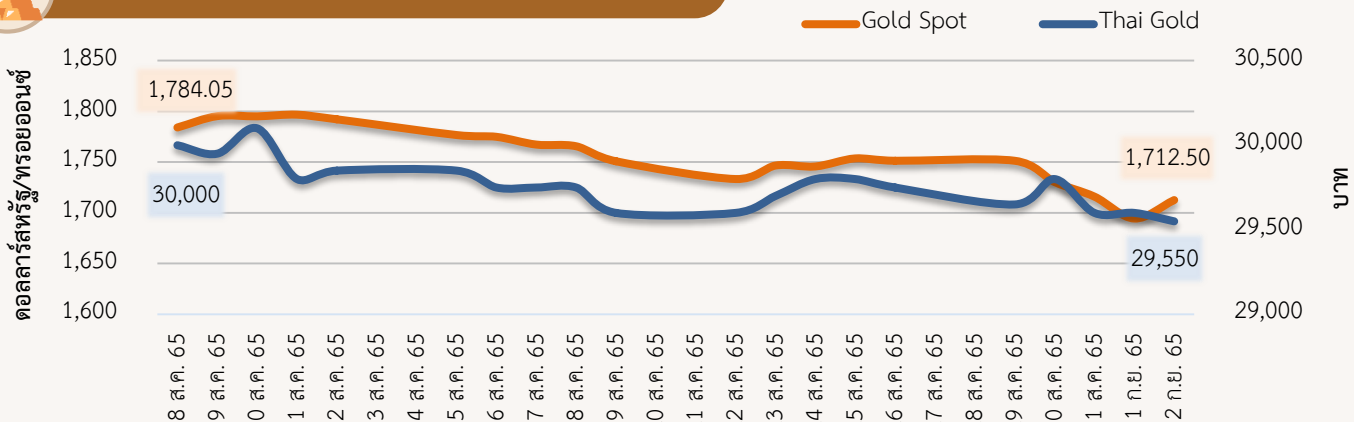
ความเคลื่อนไหวของราคาทองคำรายสัปดาห์

ราคาทองคำลดลง โดยราคาทองคำโลกเฉลี่ยอยู่ที่ 1,713.25 ดอลลาร์สหรัฐ/ทรอยออนซ์ ลดลงจากสัปดาห์ที่ผ่านมา ร้อยละ 1.9 ราคาทองคำแท่งของไทยเฉลี่ยอยู่ที่ 29,640 บาท ลดลงร้อยละ 0.3 จากสัปดาห์ที่ผ่านมา จากปัจจัยสำคัญ ดังนี้

- 1) ความกังวลต่อการปรับเร่งขึ้นอัตราดอกเบี้ยของธนาคารกลางสหรัฐฯ และเศรษฐกิจยุโรป** นางลอเรตตา เมสเตอร์ ประธานธนาคารกลางสหรัฐฯ (FED) สาขาคลิวแลนด์ กล่าวว่ามีความจำเป็นที่จะต้องขึ้นอัตราดอกเบี้ยนโยบายให้สูงกว่า 4% ภายในต้นปี 66 และคงอัตราดอกเบี้ยไว้เป็นเวลาหนึ่งปี สอดคล้องกับที่ประธาน FED ส่งสัญญาณไว้ในช่วงก่อน และทางด้านนายฟิลิป เลน หัวหน้านักเศรษฐศาสตร์ของธนาคารกลางยุโรป (ECB) กล่าวว่าเศรษฐกิจยุโรปจะเผชิญกับภาวะเศรษฐกิจชะลอตัว เนื่องจากปัญหาการขาดแคลนพลังงาน จะผลักดันให้เงินเฟ้อสูงขึ้นเป็นประวัติการณ์ ส่งผลให้ค่าเงินดอลลาร์สหรัฐแข็งค่าและผลตอบแทนของพันธบัตรรัฐบาลสหรัฐฯ อายุ 10 ปี เพิ่มขึ้น กดดันให้ราคาทองคำในตลาดโลกลดลง
- 2) ตัวเลขเศรษฐกิจของสหรัฐฯ เดือน ส.ค. 65 ปรับตัวดีขึ้น** อาทิ จำนวนผู้ยื่นขอรับสวัสดิการว่างงานครั้งแรกรายสัปดาห์ลดลง อยู่ที่ระดับ 232,000 ราย ต่ำสุดนับตั้งแต่เดือน มิ.ย. 65 และต่ำกว่าที่นักวิเคราะห์คาดการณ์ไว้ที่ 248,000 ราย การจ้างงานนอกภาคการเกษตรอยู่ที่ 315,000 ตำแหน่ง มากกว่าที่นักวิเคราะห์คาดการณ์ไว้ที่ 300,000 ราย ดัชนีผู้จัดการฝ่ายจัดซื้อ (PMI) ภาคการผลิต อยู่ที่ระดับ 51.5 บ่งชี้ถึงการขยายตัวของภาคการผลิต รวมทั้ง ความเชื่อมั่นผู้บริโภค (CB Consumer Confidence) อยู่ที่ 103.2 ดีกว่าเดือนก่อนหน้าที่ระดับ 95.3 กดดันราคาทองคำ
- 3) คาดการณ์ราคาทองคำโลกในสัปดาห์หน้า** จะปรับตัวอยู่ในช่วง 1,690 – 1,740 ดอลลาร์สหรัฐ/ทรอยออนซ์ ปัจจัยที่ควรติดตาม อาทิ ค่าเงินดอลลาร์สหรัฐ มาตรการคว่ำบาตรรัสเซีย ประเด็นด้านภูมิรัฐศาสตร์ **สหรัฐฯ**: รายงานสรุปภาวะเศรษฐกิจและค่ากล่าวของประธาน FED และดัชนี PMI ภาคบริการ **จีน**: การส่งออกสินค้า ดัชนีราคาผู้ผลิต และดัชนีผู้บริโภค **EU**: แถลงการณ์นโยบายการเงินของ ECB ดัชนี PMI และดัชนียอดขายปลีก เป็นต้น

ความเคลื่อนไหวของราคาทองคำรายวัน

ที่มา: สมาคมค้าทองคำ ประมวลผลโดย สนค.



ที่มา: CEIC ประมวลผลโดย สนค.

ความเคลื่อนไหวของราคาทองคำรายเดือน

หน่วย: ดอลลาร์สหรัฐ/ทรอยออนซ์

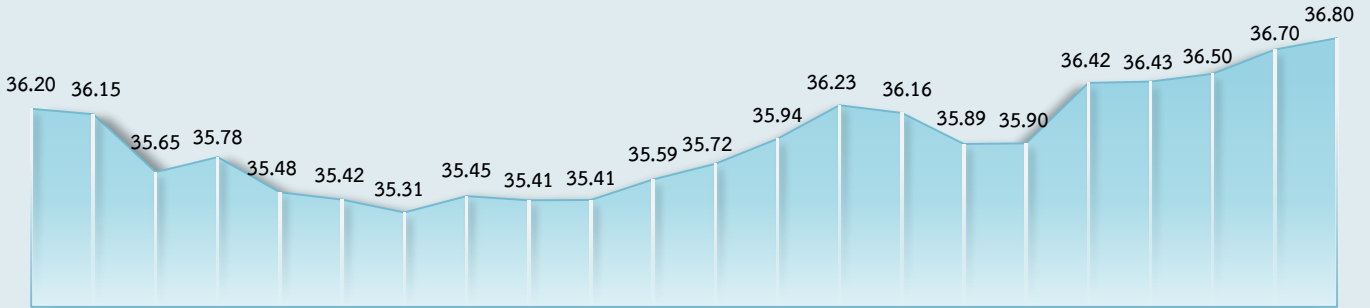
ทองคำโลก	ม.ค.	ก.พ.	มี.ค.	เม.ย.	พ.ค.	มิ.ย.	ก.ค.	ส.ค.	ก.ย.	ต.ค.	พ.ย.	ธ.ค.	เฉลี่ย
2563	1,561	1,597	1,592	1,683	1,716	1,732	1,843	1,969	1,922	1,900	1,863	1,856	1,770
2564	1,867	1,808	1,718	1,762	1,853	1,835	1,807	1,784	1,777	1,777	1,820	1,787	1,800
2565	1,817	1,856	1,948	1,934	1,848	1,834	1,736	1,766	1,703				1,827
%YoY	-2.7	2.7	13.4	9.8	-0.3	0.0	-3.9	-1.0	-4.2				2.5

หน่วย: บาท

ทองคำไทย	ม.ค.	ก.พ.	มี.ค.	เม.ย.	พ.ค.	มิ.ย.	ก.ค.	ส.ค.	ก.ย.	ต.ค.	พ.ย.	ธ.ค.	เฉลี่ย
2563	22,398	23,605	23,980	25,588	25,895	25,511	27,246	28,974	28,474	28,059	26,919	26,365	26,084
2564	26,478	25,695	25,024	25,961	27,240	27,232	27,791	27,893	27,784	28,026	28,434	28,398	27,163
2565	28,507	28,593	30,489	30,905	30,093	30,295	29,864	29,867	29,575				29,799
%YoY	7.7	11.3	21.8	19.0	10.5	11.3	7.5	7.1	6.4				9.7



ความเคลื่อนไหวของอัตราแลกเปลี่ยนรายวัน (บาทต่อดอลลาร์สหรัฐ)



ที่มา: ธนาคารแห่งประเทศไทย



ความเคลื่อนไหวในสัปดาห์นี้

อัตราแลกเปลี่ยนเงินบาทต่อดอลลาร์สหรัฐ เคลื่อนไหวในระดับอ่อนค่าลงจากสัปดาห์ก่อน โดยเงินบาททยอยปรับตัวอ่อนค่าจนแตะระดับอ่อนค่าที่สุดในรอบ 1 เดือนที่ 36.80 บาทต่อดอลลาร์สหรัฐ ซึ่งสอดคล้องกับแรงขายสุทธิหุ้นและพันธบัตรไทยของนักลงทุนต่างชาติ และเป็นการอ่อนค่าในทิศทางเดียวกับสกุลเงินส่วนใหญ่ในเอเชีย ท่ามกลางความกังวลแนวโน้มการชะลอตัวของเศรษฐกิจในภูมิภาค โดยเฉพาะเงินเยน (อ่อนค่าแตะระดับต่ำสุดในรอบ 24 ปี) และเงินหยวน อีกทั้งการอ่อนค่าของเงินบาทยังได้รับแรงหนุนจากเงินดอลลาร์ฯ ที่แข็งค่าขึ้นด้วย โดยแถลงการณ์ของประธานธนาคารกลางสหรัฐฯ (FED) ในการประชุมประจำปีเมื่อสุดสัปดาห์ก่อน ยืนยันว่าจำเป็นต้องปรับขึ้นอัตราดอกเบี้ยต่อไป ทำให้ตลาดกลับมากังวลประเด็นการเร่งคุมเข้มนโยบายการเงินอีกครั้ง โดยในการประชุมช่วงปลายเดือน ก.ย. 65 FED มีกำหนดจะปรับเพิ่มขนาดการลดบด และเมื่อโอกาสที่จะปรับขึ้นดอกเบี้ยถึง 0.75% นอกจากนี้ เงินดอลลาร์ฯ ยังได้ปัจจัยหนุนจากข้อมูลเศรษฐกิจที่ออกมาดีกว่าที่ตลาดคาด อาทิ ผู้ยื่นขอสวัสดิการว่างงานครั้งแรกที่ลดลงติดต่อกันเป็นสัปดาห์ที่สามสู่ระดับ 232,000 ตำแหน่ง และดัชนีภาคการผลิตโดย ISM ด้านการผลิตเดือน ส.ค. 65 คงที่จากเดือนก่อนที่ระดับ 52.8



แนวโน้มค่าเงินบาท 5 - 9 ก.ย. 65

เงินบาทยังคงมีแนวโน้มผันผวนในฝั่งอ่อนค่า ตามภาวะปิดรับความเสี่ยงของตลาด เงินบาทยังคงมีทิศทางเคลื่อนไหวผันผวนในกรอบอ่อนค่าตามการแข็งค่าของเงินดอลลาร์สหรัฐ ในฐานะสินทรัพย์ปลอดภัยท่ามกลางความกังวลเรื่องภาวะเศรษฐกิจโลกที่อาจถดถอย โดยเฉพาะประเทศเศรษฐกิจขนาดใหญ่อย่างสหรัฐฯ และยุโรป รวมถึงประเด็นที่สหรัฐฯ น่าจะดำเนินมาตรการคุมเข้มนโยบายการเงินต่อเนื่องไปอีกระยะหนึ่ง ที่เป็นแรงกดดันให้ส่วนต่างอัตราดอกเบี้ยระหว่างสหรัฐฯ กับไทยเพิ่มมากขึ้น ซึ่งส่งผลต่อกระแสเงินทุนไหลออก นอกจากนี้ เงินบาทยังมีปัจจัยกดดันจากทิศทางการอ่อนค่าของค่าเงินสกุลหลักในภูมิภาค (เงินหยวนและเงินเยน) อย่างไรก็ตาม คาดว่าแรงกดดันต่าง ๆ จะส่งผลน้อยลง เนื่องจากจะถูกลดชดเชยด้วยภาวะเศรษฐกิจในประเทศที่ทยอยฟื้นตัวมากขึ้น และจำนวนนักท่องเที่ยวต่างชาติที่เพิ่มขึ้นต่อเนื่อง

ปัจจัยสำคัญที่ต้องติดตาม ได้แก่ ทิศทางเงินทุนจากต่างชาติ ตัวเลขเศรษฐกิจสหรัฐฯ ที่สำคัญ อาทิ ดัชนี PMI/ISM ภาคบริการเดือน ส.ค. 65 ตัวเลขการค้าระหว่างประเทศเดือน ก.ค. 65 รายงานสรุปภาวะเศรษฐกิจ (Beige Book) ของ FED รวมถึงผลการประชุมธนาคารกลางยุโรป (ECB)

ความเคลื่อนไหวของอัตราแลกเปลี่ยนรายเดือน

	ม.ค.	ก.พ.	มี.ค.	เม.ย.	พ.ค.	มิ.ย.	ก.ค.	ส.ค.	ก.ย.	ต.ค.	พ.ย.	ธ.ค.	เฉลี่ย
2563	30.44	31.34	32.12	32.63	32.04	31.16	31.42	31.22	31.36	31.27	30.48	30.09	31.30
2564	30.01	29.99	30.79	31.34	31.30	31.44	32.61	33.12	33.04	33.48	33.10	33.56	31.98
2565	33.24	32.67	33.25	33.82	34.42	34.97	36.34	35.88	36.75				34.59
%YoY	10.78	8.96	8.00	7.91	9.96	11.24	11.45	8.33	11.25				8.17

ที่มา: ธนาคารแห่งประเทศไทย