

WEEKLY BRIEFING WORLD ECONOMIC UPDATE

28 มีนาคม - 1 เมษายน 2565

TPSO
Trade Policy and Strategy Office



ความเคลื่อนไหวรอบโลก



การควบรวมกิจการทั่วโลกชะลอตัว โดยมูลค่าของการควบรวมและเข้าซื้อกิจการทั่วโลก (Global M&A) ลดลง 29% ในไตรมาสแรกของปี 65 และภูมิภาคที่การควบรวมกิจการลดลงสูงสุดคือเอเชียแปซิฟิก ลดลง 33% ขณะที่การควบรวมกิจการในอเมริกาเหนือลดลง 28% และในยุโรปลดลง 25% โดยความผันผวนของตลาด และความตึงเครียดทางภูมิรัฐศาสตร์ ทำให้บริษัทข้ามชาติขนาดใหญ่เลื่อนการซื้อกิจการออกไป



นางกิตา โกปินาธ ที่ปรึกษาเศรษฐกิจและผู้อำนวยการฝ่ายวิจัยของกองทุนการเงินระหว่างประเทศ (IMF) กล่าวว่า **มาตรการคว่ำบาตรรัสเซียของชาติตะวันตกจะทำให้ดอลลาร์สหรัฐค่อย ๆ มีอิทธิพลน้อยลง** เห็นได้จากบางประเทศมีการใช้เงินสกุลอื่นในการค้าระหว่างประเทศแล้ว ซึ่งจะนำไปสู่การกระจายสินทรัพย์สำรองที่ถือโดยธนาคารกลางแต่ละประเทศ ทำให้เงินสกุลอื่นเข้ามามีบทบาทมากขึ้น เนื่องจากประเทศต่าง ๆ มักสะสมทุนสำรองในสกุลเงินที่มีการแลกเปลี่ยนกับประเทศอื่น ทั้งนี้ ในช่วง 20 ปีที่ผ่านมา สัดส่วนทุนสำรองระหว่างประเทศในสกุลเงินดอลลาร์สหรัฐ ลดลงจาก 70% เป็น 60% เนื่องจากดอลลาร์ออสเตรเลียและเงินหยวนแพร่หลายมากขึ้น



Nationwide บริษัทให้กู้สินเชื่อที่อยู่อาศัยรายใหญ่ของสหราชอาณาจักรให้ข้อมูลว่า **ราคาที่อยู่อาศัยในสหราชอาณาจักรเพิ่มขึ้นสูงสุดในรอบ 17 ปี** (นับตั้งแต่ พ.ย. 47) โดยราคาที่อยู่อาศัยเดือน ก.พ. 65 ขยายตัว 14.3% เมื่อเทียบกับปีก่อน จากอุปสงค์ที่เพิ่มขึ้น อุปทานที่จำกัด และการจ้างงานที่แข็งแกร่ง อย่างไรก็ตาม คาดว่าการเติบโตของราคาที่อยู่อาศัยจะชะลอตัวในปีหน้า เนื่องจากอัตราเงินเฟ้อและอัตราดอกเบี้ยที่สูงขึ้น ขณะที่ Office for Budget Responsibility (OBR) กล่าวว่ามาตรฐานการครองชีพของประชาชนสหราชอาณาจักรลดลงมากที่สุดเป็นประวัติการณ์ เนื่องจากราคาสินค้าเพิ่มขึ้นเร็วกว่าค่าจ้าง

สหภาพยุโรป



อัตราเงินเฟ้อของประเทศในสหภาพยุโรปยังเพิ่มขึ้นต่อเนื่อง โดยอัตราเงินเฟ้อของอิตาลี ฝรั่งเศส เยอรมนี และสเปนแตะระดับสูงสุดในรอบหลายทศวรรษ ด้วยสาเหตุหลักจากราคาพลังงานที่เพิ่มขึ้น ขณะที่การเติบโตทางเศรษฐกิจมีแนวโน้มที่จะขยายตัวน้อยกว่าที่คาด นายลูอิส เด กินโดส รองประธานธนาคารกลางยุโรป (ECB) ให้ข้อมูลว่าเศรษฐกิจสหภาพยุโรปน่าจะเกือบไม่มีการเติบโตในครึ่งปีแรกของปี 65 โดยจะเติบโตเล็กน้อยในไตรมาสแรก ก่อนที่การเติบโตจะใกล้เคียงศูนย์ในไตรมาสที่สอง ซึ่ง ECB จะเตรียมพร้อมอย่างเต็มที่ เพื่อกำหนดนโยบายการเงินอย่างเหมาะสม

จีน



กิจกรรมภาคโรงงานของจีนในเดือน มี.ค. 65 ลดลงมากที่สุดในรอบสองปี จากการแพร่ระบาดอีกครั้งของไวรัสโควิด-19 และเศรษฐกิจในประเทศชะลอตัวจากอุปสงค์ที่ลดลง โดยดัชนีผู้จัดการฝ่ายจัดซื้อภาคการผลิต (Manufacturing PMI) ในเดือน มี.ค. 65 ลดลงมาอยู่ที่ระดับ 48.1 ตามอุปสงค์ในประเทศและต่างประเทศที่ลดลง โดยเฉพาะคำสั่งซื้อส่งออกใหม่ที่ลดลงมาก จากการระบาดครั้งล่าสุดในจีน และการหยุดชะงักในภาคการขนส่งและความไม่แน่นอนจากสถานการณ์รัสเซีย-ยูเครนที่ทำให้ลูกค้ายกเลิกหรือระงับคำสั่งซื้อ อีกทั้ง ต้นทุนวัตถุดิบยังแตะระดับสูงสุดในรอบ 5 เดือน โดยโรงงานหลายแห่งระบุว่าสถานการณ์ความขัดแย้งทำให้ต้นทุนยิ่งสูงขึ้นจากเดิมที่มีปัญหาห่วงโซ่อุปทานอยู่แล้ว

สหรัฐอเมริกา



เศรษฐกิจสหรัฐอเมริกาในไตรมาส 4 ปี 64 เติบโต 6.9% ต่ำกว่าค่าคาดการณ์ที่ 7% เล็กน้อย เนื่องจากการใช้จ่ายของผู้บริโภคเพิ่มขึ้นเพียงเล็กน้อยและการส่งออกลดลง ส่งผลให้ผลิตภัณฑ์มวลรวมภายในประเทศ (GDP) ทั้งปี 64 เพิ่มขึ้น 5.7% สำหรับปี 65 การเติบโตของเศรษฐกิจมีแนวโน้มชะลอตัวต่อเนื่อง โดยเฉพาะในไตรมาสแรกของปี 65 เนื่องจากอัตราเงินเฟ้อที่สูงขึ้นน่าจะส่งผลกระทบต่อการใช้ของผู้บริโภค อีกทั้ง การส่งออกอาจอ่อนแอลง เนื่องจากเศรษฐกิจระหว่างประเทศได้รับผลกระทบจากความขัดแย้งระหว่างรัสเซีย-ยูเครน โดยนักเศรษฐศาสตร์คาดการณ์ว่า การเติบโตของเศรษฐกิจสหรัฐฯ ในไตรมาสแรกอาจลดลงเหลือ 0.5% อย่างไรก็ตาม การแพร่ระบาดที่รุนแรงน้อยลงจะทำให้ประชาชนเดินทางและรับประทานอาหารนอกบ้านมากขึ้น ประกอบกับค่าแรงที่มีแนวโน้มสูงขึ้นจะช่วยสนับสนุนการใช้ของผู้บริโภคต่อไป

รัสเซีย



นายเซอร์เกย์ ลาฟรอฟ รัฐมนตรีว่าการกระทรวงการต่างประเทศรัสเซียเดินทางเยือนอินเดียเมื่อวันที่ 1 เม.ย. 65 เพื่อหารือกับประเทศที่รัสเซียมองว่าเป็นพันธมิตรมาอย่างยาวนาน และชื่นชมว่าอินเดียมองสถานการณ์ครั้งนี้ อย่างครอบคลุม ไม่ได้มองเพียงด้านใดด้านหนึ่ง สองฝ่ายมีการหารือเกี่ยวกับการทำธุรกรรมและการค้าผ่านสกุลเงินรูปี-รูเบิล โดยไม่ต้องใช้สกุลเงินดอลลาร์สหรัฐ ยูโร หรือสกุลเงินอื่น ๆ ทั้งนี้ รัสเซียเป็นผู้ส่งออกยูโธปรีนและน้ำมันดิบรายใหญ่ให้แก่อินเดีย โดยอินเดียได้นำเข้าน้ำมันดิบจากรัสเซียแล้วอย่างน้อย 13 ล้านบาร์เรล หลังจากรัสเซียประกาศลดราคาน้ำมัน



ไทย

คณะรัฐมนตรี อนุมัติงบประมาณปี 65 (งบกลาง) รายการเงินสำรองจ่ายเพื่อกรณีฉุกเฉินหรือจำเป็น จำนวน 199.65 ล้านบาท ให้กรมธุรกิจพลังงานเพื่อเป็นค่าใช้จ่ายดำเนินมาตรการบรรเทาผลกระทบด้านราคาก๊าซหุงต้ม (LPG) ตามที่กระทรวงพลังงานเสนอ โดยให้ส่วนลดค่าซื้อก๊าซหุงต้ม 100 บาท/คน/3 เดือน ผ่านบัตรสวัสดิการแห่งรัฐเป็นเวลา 3 เดือน ตั้งแต่เดือน เม.ย. - มิ.ย. 65

คณะกรรมการนโยบายการเงิน (กนง.) คาดการณ์อัตราเงินเฟ้อทั่วไปปี 65 อยู่ที่ 4.9% และ ปี 66 อยู่ที่ 1.7% โดยอัตราเงินเฟ้อมีแนวโน้มจะเพิ่มสูงขึ้นกว่า 5% ในไตรมาสที่ 2 และ 3 ของปี 65 จากราคาพลังงานและการส่งผ่านต้นทุนในหมวดอาหารเป็นหลัก ก่อนจะปรับลดลงเข้าสู่กรอบเป้าหมายที่ 1 - 3% ในปี 66 ซึ่งอัตราเงินเฟ้อที่สูงขึ้นเป็นผลจากแรงกดดันเงินเฟ้อด้านอุปทาน (Cost-push inflation) ขณะที่แรงกดดันเงินเฟ้อด้านอุปสงค์ (Demand-pull inflation) ยังอยู่ในระดับต่ำจากรายได้ที่เพิ่งเริ่มฟื้นตัว ทั้งนี้ คาดว่าเศรษฐกิจไทยกำลังจะฟื้นตัวกลับเข้าสู่ช่วงก่อนเกิดโควิด-19 ในช่วงปลายปี 65 หรือต้นปี 66 และปี 66 จะเติบโตที่ระดับ 3%



ญี่ปุ่น

รัฐบาลญี่ปุ่น รายงานยอดค้าปลีกเดือน ก.พ. 65 ลดลง 0.8% (YoY) เนื่องจากมาตรการควบคุมการแพร่ระบาดของโควิด-19 ส่งผลกระทบต่อธุรกิจภาคบริการ และการฟื้นตัวของเศรษฐกิจญี่ปุ่นในไตรมาสแรกของปีนี้ ขณะเดียวกันภาคครัวเรือนชะลอการใช้จ่ายเนื่องจากราคาสินค้าปรับตัวสูงขึ้น เป็นผลมาจากสงครามยูเครนและเงินเยนอ่อนค่า ทั้งนี้ สถานการณ์ราคาสินค้าโภคภัณฑ์ที่เพิ่มขึ้นทั่วโลก ส่งผลให้เศรษฐกิจญี่ปุ่นเผชิญกับความเสี่ยงขาลง เนื่องจากญี่ปุ่นพึ่งพาการนำเข้าพลังงานและวัตถุดิบเป็นจำนวนมาก



เกาหลีใต้

เกาหลีใต้และกลุ่มประเทศความร่วมมืออ่าวอาหรับ (Gulf Cooperation Council: GCC) เริ่มการเจรจาข้อตกลงการค้าเสรีระดับทวีภาคี (FTA) อย่างเป็นทางการ (รอบที่ 4) ในวันที่ 28 มี.ค. 65 หลังหยุดชะงักลงในปี 53 โดยกลุ่ม GCC ประกอบด้วย สหรัฐอาหรับเอมิเรตส์ บาห์เรน ซาอุดีอาระเบีย โอมาน กาตาร์ และคูเวต ซึ่งจะเป็นโอกาสในการส่งเสริมการค้า การลงทุน ความร่วมมือทางเศรษฐกิจ และห่วงโซ่อุปทาน

อาเซียนอัปเดต



อินโดนีเซีย

ธนาคารกลางอินโดนีเซีย คงอัตราดอกเบี้ยนโยบายไว้ที่ระดับ 3.5% ซึ่งเป็นอัตราดอกเบี้ยต่ำสุดเป็นประวัติการณ์ เพื่อคุมเงินเฟ้อให้อยู่ในกรอบเป้าหมาย และรักษาเสถียรภาพค่าเงินรูเปีย เพื่อรองรับการขยายตัวของเศรษฐกิจ โดยคาดว่าสถานการณ์ในยูเครนจะส่งผลให้ราคาพลังงานผันผวน และส่งต่อการพุ่งขึ้นของเงินเฟ้อในปี 65



มาเลเซีย

มาเลเซียยกเลิกประกาศห้ามนำเข้าโค-กระบือจากไทย โดยเป็นความร่วมมือระหว่างกรมสัตวแพทย์บริการมาเลเซีย และกรมปศุสัตว์ไทย หลังจากไทยเคยประสบปัญหาโรคเลิสม์ปีสกิน ทั้งนี้ คาดว่ามาเลเซียจะมีการเร่งนำเข้า เพื่อให้ทันเทศกาลฮารีรายอที่จะจัดขึ้นในเดือน พ.ค. ซึ่งจะช่วยเพิ่มช่องทางการส่งออกโค-กระบือของไทยในปี 65



สิงคโปร์

กระทรวงการคลังสิงคโปร์ เปิดเผยว่า วิกฤติรัสเซีย-ยูเครน อาจส่งผลกระทบต่อเศรษฐกิจสิงคโปร์ถดถอย และเตรียมใช้นโยบายการเงินการคลังเพิ่มเติม หากความขัดแย้งส่งผลให้เงินเฟ้อขยายตัว พร้อมทั้งมีคำสั่งให้เฝ้าระวังติดตามผลกระทบต่อภาคครัวเรือน ภาคแรงงาน และบริษัทเอกชนต่าง ๆ ทั้งนี้ คาดว่ามาตรการเศรษฐกิจที่ใช้เมื่อเดือน ก.พ. 65 จะเริ่มเห็นผลในอีกไม่กี่เดือนข้างหน้า



ฟิลิปปินส์

ผลจากราคาพลังงานที่สูงขึ้น ทำให้ธนาคารกลางฟิลิปปินส์ ปรับเพิ่มแนวโน้มการขาดดุลบัญชีเดินสะพัดสูงถึง 60% เนื่องจากต้องนำเข้าสินค้าพลังงานในราคาสูงอย่างต่อเนื่อง และเตรียมเสนอมาตรการลดวันทำงานในรอบสัปดาห์ลง เพื่อลดต้นทุนในการเดินทาง รวมทั้งเสนอลดภาษีนำเข้าสำหรับสินค้าอาหาร แต่ยืนยันว่าจะยังคงอัตราดอกเบี้ยระดับต่ำไว้ที่ 2.0% เพื่อกระตุ้นภาคการบริโภคในประเทศ



กัมพูชา

รัฐมนตรีต่างประเทศซาอุดีอาระเบีย เดินทางเยือนกัมพูชาเพื่อกระชับความร่วมมือทวิภาคี โดยรัฐบาลกัมพูชาขอให้ซาอุดีอาระเบียเข้ามาลงทุนในกัมพูชามากขึ้น และใช้ประโยชน์จากความตกลงการค้าเสรีที่กัมพูชามีอยู่ให้เป็นประโยชน์ ขณะที่มีการหารือความร่วมมือระหว่างกันในการพัฒนา ด้านพลังงาน การท่องเที่ยว เทคโนโลยี การค้า และเกษตรกรรม เพิ่มมากขึ้น



สปป.ลาว

สปป.ลาว เปิดเผยสถิติ 100 วันแรกของการขนส่งสินค้าผ่านรถไฟจีน-ลาว มีมูลค่ารวมสูงกว่า 1 หมื่นล้านบาท ขนส่งสินค้ารวมแล้วกว่า 3 ล้านตัน ขณะที่มีการขนส่งผู้โดยสารระหว่าง 2 ประเทศรวมกันมากกว่า 1.8 ล้านคน โดยจีนมีแผนขยายเส้นทางรถไฟเพิ่มเติม ต่อจากเวียงจันทน์ไปยังเส้นทางอื่นในเอเชียตะวันออกเฉียงใต้ด้วย



เมียนมา

เมียนมาเผชิญปัญหาไฟฟ้าในประเทศไม่เพียงพอ ส่งผลให้รัฐบาลต้องประกาศใช้มาตรการดับไฟ 6 ชั่วโมงต่อวัน ยกเว้นพื้นที่ทางทหาร ซึ่งเป็นผลจากราคาพลังงานที่เพิ่มสูงขึ้น ส่งผลกระทบต่อธุรกิจที่ต้องปิดตัวลงเพราะไม่มีไฟฟ้าใช้เพียงพอ โดยเฉพาะโรงงานสิ่งทอ นอกจากนี้ ผลจากราคาพลังงานของนานาชาติ ยังคงส่งผลให้เมียนมาไม่สามารถนำเข้าชิ้นส่วนของเครื่องบินไฟฟ้าจากต่างประเทศเพื่อใช้ในโรงไฟฟ้าพลังน้ำ



เวียดนาม

สำนักงานศุลกากรเวียดนาม เผยตัวเลขการส่งออกข้าวในช่วง 2 เดือนแรก ปี 65 ขยายตัว 30.6% เทียบกับช่วงเดียวกันของปีก่อน ตลาดส่งออกที่เติบโตสูงสุดคือฟิลิปปินส์ เติบโตถึง 82% โดยปี 65 คาดว่าจะมีปัจจัยบวกจาก (1) การส่งเสริมการใช้ประโยชน์จากความตกลง EVFTA เพื่อเจาะตลาดชาวยุโรป และ (2) สถานการณ์รัสเซีย-ยูเครน ส่งผลกระทบต่อราคาอาหาร และความต้องการที่เพิ่มขึ้นจากทั่วโลก



สรุปสถานการณ์ราคาน้ำมันดิบ

ราคาน้ำมันดิบเฉลี่ยลดลง ราคาน้ำมันดิบเวสต์เท็กซัส (WTI) สัปดาห์ล่าสุด เฉลี่ยอยู่ที่ 103.51 USD/BBL เบรินท์ (Brent) เฉลี่ยอยู่ที่ 109.69 USD/BBL และดูไบ (Dubai) เฉลี่ยอยู่ที่ 107.55 USD/BBL โดยราคาน้ำมันดิบเฉลี่ยลดลงต่อเนื่อง มีสาเหตุสำคัญจากสหรัฐฯ ประกาศจะปล่อยน้ำมันดิบออกจากคลังสำรองเชิงยุทธศาสตร์ ปริมาณทั้งสิ้น 180 ล้านบาร์เรล ซึ่งจะทยอยปล่อยปริมาณ 1 ล้านบาร์เรล/วัน เป็นระยะเวลา 6 เดือน ตั้งแต่เดือน พ.ค. 65 ขณะที่กลุ่มโอเปกพลัสมีมติจะเพิ่มกำลังการผลิตน้ำมันดิบในเดือน พ.ค. 65 อยู่ที่ 4.32 แสนบาร์เรล/วัน (เพิ่มขึ้นเล็กน้อยจากปริมาณเดิมที่ 4 แสนบาร์เรล/วัน)

สรุปราคาน้ำมันดิบเฉลี่ยเดือน มี.ค. 65 อยู่เหนือระดับ 110 USD/BBL จากภาวะสงครามรัสเซีย-ยูเครนที่สร้างความกังวลต่อภาวะด้านอุปทานของน้ำมันดิบ และผันผวนตลอดเดือนตามสัญญาณการเจรจาระหว่างสองชาติ อย่างไรก็ตาม ราคาน้ำมันดิบกลับมามีแนวโน้มลดลงในช่วงปลายเดือน เนื่องจากจีนประกาศล็อกดาวน์มหานครเซี่ยงไฮ้ ขณะเดียวกัน สหรัฐฯ ประกาศจะเพิ่มการปล่อยน้ำมันดิบออกจากคลังสำรองเชิงยุทธศาสตร์

แนวโน้มราคาน้ำมันดิบ 4 – 8 เม.ย. 65

ราคาน้ำมันดิบมีแนวโน้มลดลงเล็กน้อย เนื่องจากราคาน้ำมันดิบจะยังคงได้รับผลกระทบจากความต้องการใช้น้ำมันดิบลดลงจากมาตรการล็อกดาวน์มหานครเซี่ยงไฮ้ เป็นระยะเวลา 9 วัน (28 มี.ค. - 5 เม.ย. 65) อีกทั้งจำนวนผู้ติดเชื้อยังไม่มีแนวโน้มดีขึ้น และการเพิ่มการปล่อยน้ำมันดิบออกจากคลังสำรองเชิงยุทธศาสตร์ของสหรัฐฯ รวมถึงประเทศสมาชิกอื่น ๆ ของสำนักงานพลังงานสากล (IEA) มีท่าทีที่จะปล่อยปริมาณน้ำมันดิบเพิ่มขึ้นกัน

Dubai	ม.ค.	ก.พ.	มี.ค.	เม.ย.	พ.ค.	มิ.ย.	ก.ค.	ส.ค.	ก.ย.	ต.ค.	พ.ย.	ธ.ค.	เฉลี่ย
2563	63.76	54.51	32.94	23.27	30.67	41.03	43.47	44.13	41.55	40.81	43.54	50.02	42.48
2564	54.91	60.87	64.55	62.95	66.58	71.72	73.00	69.74	72.76	81.75	80.51	73.21	69.38
2565	83.60	92.10	111.06	101.76									97.13
YoY	52.25	51.31	72.05	61.65									40.00

หมายเหตุ: *ราคาวันที่ 1 เม.ย. 65, ที่มา: ธนาคารโลก, ไทยออยล์

ความเคลื่อนไหวราคาน้ำมันดิบ



หน่วย: USD/BBL

วันที่	WTI	Brent	Dubai
28-03-65	105.96	112.48	110.85
29-03-65	104.24	110.23	108.75
30-03-65	107.82	113.45	108.55
31-03-65	100.28	107.91	107.86
01-04-65	99.27	104.39	101.76
เฉลี่ย (28 มี.ค. - 1 เม.ย. 65)	103.51 ↓	109.69 ↓	107.55 ↓
เฉลี่ย (มี.ค. 65)	108.26	112.46	111.06

ที่มา: ไทยออยล์ ↑ เพิ่มขึ้นเมื่อเทียบกับสัปดาห์ก่อน ↓ ลดลงเมื่อเทียบกับสัปดาห์ก่อน

A massive reserve

The U.S. Strategic Petroleum Reserve currently holds a little less than 570 million barrels of crude oil, down from its peak of 727 million in 2010. It's been falling in recent years as Congress mandates sales that draw it down.

— Inventory of crude oil in barrels

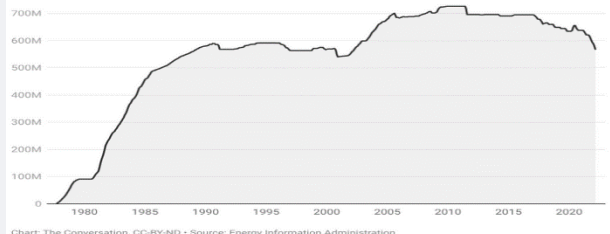


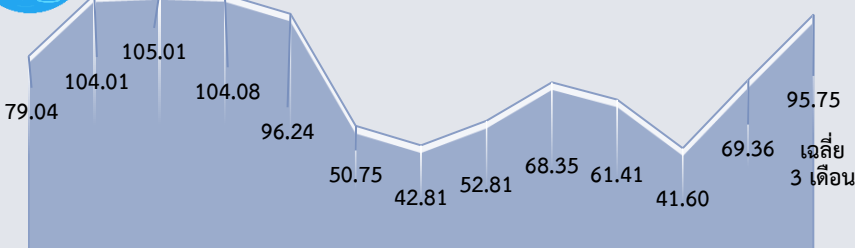
Chart: The Conversation, CC-BY-ND • Source: Energy Information Administration

ที่มา: MarketWatch

ราคาน้ำมันดิบเฉลี่ยรายปี (เฉลี่ย WTI Brent และ Dubai)



หน่วย: USD/BBL



2553 2554 2555 2556 2557 2558 2559 2560 2561 2562 2563 2564 2565

ที่มา: ธนาคารโลก, ไทยออยล์ ประมวลผลโดย สนค.

ประมาณการราคาน้ำมันดิบ

Crude Oil	2565	2566
WTI	101.17	84.98
Brent	105.22	88.98

ที่มา: สำนักงานสารสนเทศด้านพลังงานสหรัฐฯ (ณ มี.ค. 65)

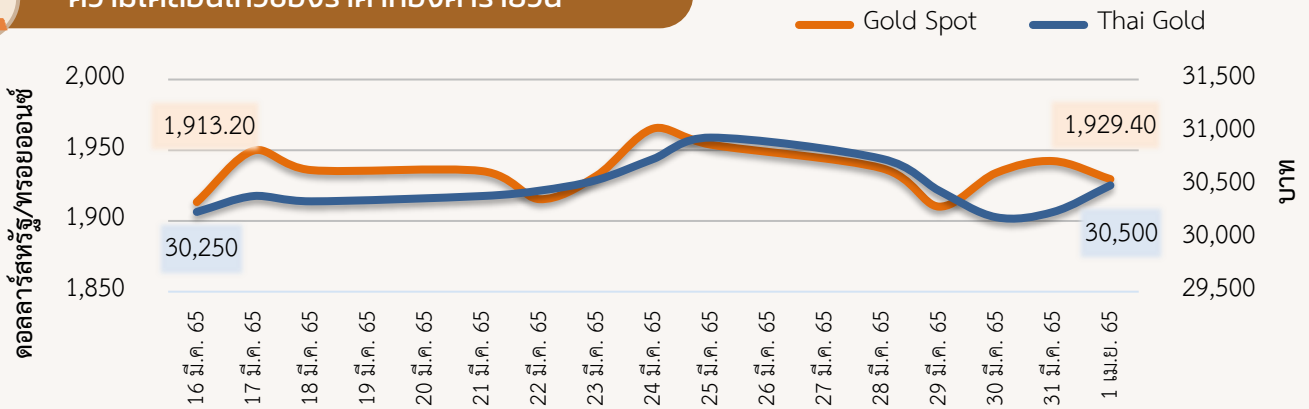
ความเคลื่อนไหวของราคาทองคำรายสัปดาห์

ราคาทองคำปรับตัวลดลง ราคาทองคำโลกเฉลี่ยอยู่ที่ 1,930.49 ดอลลาร์สหรัฐ/ทรอยออนซ์ ลดลงจากสัปดาห์ที่ผ่านมาร้อยละ 0.50 ราคาทองคำแท่งของไทยเฉลี่ยอยู่ที่ 30,430 บาท ลดลงจากสัปดาห์ที่ผ่านมาร้อยละ 0.62 จากปัจจัยสำคัญ ดังนี้

- 1) การเจรจาหาข้อสรุปรหว่างรัสเซีย - ยูเครน มีความคืบหน้า** ผลการเจรจาสันติภาพที่นครอิสตันบูล ประเทศตุรกี มีความคืบหน้ามากที่สุดนับตั้งแต่ที่มีการเริ่มเจรจา โดยรัสเซียให้คำมั่นว่าจะลดระดับปฏิบัติการทางทหารในเมืองเคียฟและเซอร์นีอีฟ ส่วนยูเครนยื่นข้อเสนอรับสถานะประเทศที่เป็นกลางเพื่อให้อำนาจรับประกันความปลอดภัยของประเทศ และให้คำมั่นว่าจะยกเลิกแผนการรวมเข้าเป็นส่วนหนึ่งของ NATO โดยมีประเทศทั้งที่เป็นสมาชิกและไม่เป็นสมาชิก NATO ลงนามรับรอง ทั้งนี้ ยูเครนยังคงมีสิทธิ์เข้าร่วมสหภาพยุโรป (EU) รวมทั้งยูเครนเสนอให้มีการเจรจากรัสเซียเกี่ยวกับสถานะของไครเมียในกรอบเวลา 15 ปีนับจากนี้ ส่งผลให้ราคาทองคำปรับตัวลดลง
- 2) ตลาดหุ้นสหรัฐฯ ปรับตัวขึ้น และเงินดอลลาร์สหรัฐฯ แข็งค่าขึ้น** ดอจปรับตัวขึ้น 43,000 จุด ตัวเลขผู้ขอรับสวัสดิการว่างงานต่อเนื่องต่ำสุดนับแต่เดือน ธ.ค. 12 (50 ปีก่อน) ตัวเลขการจ้างงานนอกภาคเกษตรเพิ่มขึ้น 431,000 ตำแหน่ง และอัตราการว่างงานปรับตัวลงร้อยละ 3.6 ต่ำกว่าที่นักวิเคราะห์คาดการณ์ที่ร้อยละ 3.7 รวมทั้ง ดัชนี PMI ภาคการผลิตขั้นสุดท้ายของสหรัฐฯ ปรับตัวสูงขึ้นที่ระดับ 58.8 ซึ่งเป็นระดับสูงที่สุดนับแต่เดือน ส.ค. 64 บ่งชี้ว่า ภาคการผลิตของสหรัฐฯ ยังมีการขยายตัว ส่งผลให้ดัชนีดอลลาร์สหรัฐฯ เพิ่มขึ้นร้อยละ 0.33 กดดันราคาทองคำให้ปรับตัวลดลง
- 3) คาดการณ์ราคาทองคำโลกในสัปดาห์หน้า จะปรับตัวอยู่ในช่วง 1,892 - 1,969 ดอลลาร์สหรัฐ/ทรอยออนซ์** ปัจจัยที่ควรติดตาม อาทิ ค่าเงินดอลลาร์สหรัฐฯ ผลการเจรจาหาข้อสรุปรหว่างรัสเซีย-ยูเครน มาตรการคว่ำบาตรเพิ่มเติม รวมถึงความเคลื่อนไหวของตลาดพันธบัตรสหรัฐฯ

ความเคลื่อนไหวของราคาทองคำรายวัน

ที่มา: สมาคมค้าทองคำ ประมวลผลโดย สนค.



ที่มา: CEIC ประมวลผลโดย สนค.

ความเคลื่อนไหวของราคาทองคำรายเดือน

หน่วย: ดอลลาร์สหรัฐ/ทรอยออนซ์

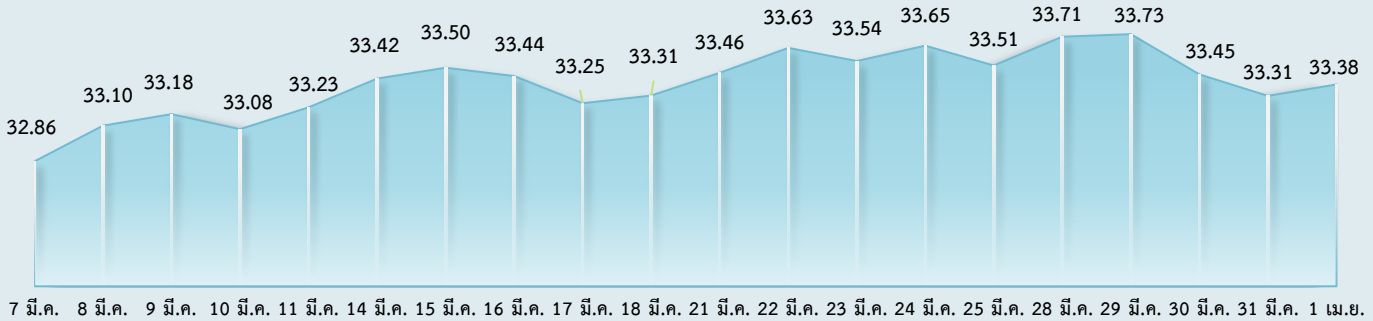
ทองคำโลก	ม.ค.	ก.พ.	มี.ค.	เม.ย.	พ.ค.	มิ.ย.	ก.ค.	ส.ค.	ก.ย.	ต.ค.	พ.ย.	ธ.ค.	เฉลี่ย
2563	1,561	1,597	1,592	1,683	1,716	1,732	1,843	1,969	1,922	1,900	1,863	1,856	1,770
2564	1,867	1,808	1,718	1,762	1,853	1,835	1,807	1,784	1,777	1,777	1,820	1,787	1,800
2565	1,817	1,856	1,948	1,929									1,888
%YoY	-2.7	2.7	13.4	9.5									4.9

หน่วย: บาท

ทองคำไทย	ม.ค.	ก.พ.	มี.ค.	เม.ย.	พ.ค.	มิ.ย.	ก.ค.	ส.ค.	ก.ย.	ต.ค.	พ.ย.	ธ.ค.	เฉลี่ย
2563	22,398	23,605	23,980	25,588	25,895	25,511	27,246	28,974	28,474	28,059	26,919	26,365	26,084
2564	26,478	25,695	25,024	25,961	27,240	27,232	27,791	27,893	27,784	28,026	28,434	28,398	27,163
2565	28,507	28,593	30,489	30,500									29,522
%YoY	7.7	11.3	21.8	17.5									8.7



ความเคลื่อนไหวของอัตราแลกเปลี่ยนรายวัน (บาทต่อดอลลาร์สหรัฐ)



ที่มา: ธนาคารแห่งประเทศไทย



ความเคลื่อนไหวในสัปดาห์นี้

อัตราแลกเปลี่ยนเงินบาทต่อดอลลาร์สหรัฐเคลื่อนไหวผันผวน ท่ามกลางความไม่แน่นอนของสถานการณ์สงครามรัสเซีย-ยูเครน โดยในช่วงต้นสัปดาห์เงินบาททยอยอ่อนค่าลงจากสัปดาห์ก่อน จนแตะระดับอ่อนค่าที่สุดในรอบกว่า 3 เดือนที่ 33.73 บาทต่อดอลลาร์สหรัฐ ซึ่งสอดคล้องกับสกุลเงินส่วนใหญ่ในภูมิภาค ด้วยบรรยากาศภาวะตลาดการเงินโลกที่ยังคงปิดรับความเสี่ยง หนุนให้เงินดอลลาร์ฯ ในฐานะสินทรัพย์ปลอดภัยแข็งค่าขึ้นต่อเนื่อง และกดดันให้เงินบาทอ่อนค่าลง อย่างไรก็ตาม เงินบาทกลับมามีทิศทางแข็งค่าขึ้นในช่วงกลาง-ปลายสัปดาห์จากความหวังต่อการเจรจาสันติภาพระหว่างรัสเซียและยูเครน หลังมีสัญญาณเชิงบวกและมีความคืบหน้าในข้อตกลงสันติภาพ ในการเจรจาที่ประเทศตุรกีเมื่อวันที่ 29 มี.ค. 65 ประกอบกับปัจจัยสนับสนุนในประเทศ ได้แก่ ผลการประชุมคณะกรรมการนโยบายการเงิน (กนง.) มีมติคงอัตราดอกเบี้ยนโยบายที่ 0.5% ตามที่ตลาดคาดการณ์ และยังคงมองภาพเศรษฐกิจไทยฟื้นตัวต่อเนื่อง แม้มาตรการคว่ำบาตรรัสเซียจะส่งผลกระทบต่อเศรษฐกิจผ่านการปรับขึ้นของราคาพลังงานและสินค้าโภคภัณฑ์และอุปสงค์ต่างประเทศที่ชะลอตัวลง ตลอดจนการผ่อนคลายกิจกรรมทางเศรษฐกิจเพิ่มเติมของภาครัฐตั้งแต่ 1 เม.ย. 65



แนวโน้มค่าเงินบาท 4 – 8 เม.ย. 65

ค่าเงินบาทยังคงมีแนวโน้มผันผวนและเคลื่อนไหวอยู่ในระดับอ่อนค่า โดยมีแรงกดดันจากความกังวลถึงผลกระทบทางเศรษฐกิจจากภาวะสงครามที่ยืดเยื้อ สถานการณ์สงครามและการเจรจาสันติภาพระหว่างรัสเซีย-ยูเครนยังคงเป็นปัจจัยที่ต้องติดตามอย่างใกล้ชิด เนื่องจากยังคงไม่ได้ข้อสรุปที่ชัดเจนในบางประเด็นของร่างความตกลงสันติภาพ และยังคงมีการสู้รบในหลายพื้นที่ในยูเครน ทำให้แนวโน้มการเจรจายังคงมีความไม่แน่นอนสูง รวมถึงการเข้ามาตราคว่ำบาตรของชาติตะวันตก และการตอบโต้ของรัสเซียโดยเฉพาะด้านพลังงานที่ยังคงยืดเยื้อ ส่งผลให้ตลาดยังไม่กล้าเปิดรับความเสี่ยง ทำให้เงินดอลลาร์ฯ ยังคงได้แรงหนุนจากความต้องการถือสินทรัพย์ปลอดภัย เป็นปัจจัยกดดันให้เงินบาทอ่อนค่าลง อย่างไรก็ตาม เงินบาทยังมีปัจจัยหนุนจากความหวังการฟื้นตัวของภาคการท่องเที่ยว ตามนโยบายผลักดันเพื่อปลดล็อกเงื่อนไขการเข้าประเทศทั้งหมด ให้เหมือนก่อนโควิด-19

ปัจจัยสำคัญที่ต้องติดตาม ได้แก่ อัตราเงินเฟ้อเดือน มี.ค. 65 ของไทย รายงานการประชุม FED วันที่ 15 - 16 มี.ค. 65 สถานการณ์สงครามรัสเซียและยูเครน ตัวเลขเศรษฐกิจสหรัฐที่สำคัญ อาทิ ดัชนี PMI และ ISM ภาคบริการเดือน มี.ค. 65 ยอดสั่งซื้อภาคโรงงาน ข้อมูลสต็อกสินค้าคงคลังภาคค้าส่งเดือน ก.พ. 65

ความเคลื่อนไหวของอัตราแลกเปลี่ยนรายเดือน

	ม.ค.	ก.พ.	มี.ค.	เม.ย.	พ.ค.	มิ.ย.	ก.ค.	ส.ค.	ก.ย.	ต.ค.	พ.ย.	ธ.ค.	เฉลี่ย
2563	30.44	31.34	32.12	32.63	32.04	31.16	31.42	31.22	31.36	31.27	30.48	30.09	31.30
2564	30.01	29.99	30.79	31.34	31.30	31.44	32.61	33.12	33.04	33.48	33.10	33.56	31.98
2565	33.24	32.67	33.25	33.38									33.14
%YoY	10.78	8.96	8.00	6.51									3.61

ที่มา: ธนาคารแห่งประเทศไทย