

# WEEKLY BRIEFING WORLD ECONOMIC UPDATE

27 กุมภาพันธ์ - 3 มีนาคม 2566

**TPSO**  
Trade Policy and Strategy Office



27 กุมภาพันธ์ – 3 มีนาคม 2566

## อินเดีย



สำนักงานสถิติแห่งชาติอินเดีย (NSO) เปิดเผยประมาณการครั้งที่ 2 สำหรับการเติบโตทางเศรษฐกิจ (GDP) ไตรมาส 3 ของปีงบประมาณ 65/66 (เดือน ต.ค. - ธ.ค. 65) ขยายตัว 4.4% ลดลงจากไตรมาส 1 (เดือน เม.ย. - มิ.ย. 65) และไตรมาส 2 (เดือน ก.ค. - ก.ย. 65) ที่ขยายตัว 13.2% และ 6.3% โดยมีสาเหตุหลักมาจากการหดตัวของภาคการผลิต (ลดลง 1.1%) เนื่องจากต้นทุนวัตถุดิบที่ใช้ในการผลิตเพิ่มขึ้น และการขึ้นอัตราดอกเบี้ยของธนาคารกลางอินเดียที่ยังคงมุ่งเน้นมาตรการ “withdrawal of accommodation” (การใช้นโยบายทางการเงินที่เข้มงวดอย่างค่อยเป็นค่อยไปเพื่อลดสภาพคล่องทางการเงินในระบบเศรษฐกิจ) ประกอบกับการบริโภคภาคเอกชนและการใช้จ่ายภาครัฐที่อ่อนแอลง ทั้งนี้ NSO ประมาณการการเติบโตของ GDP ไตรมาส 4 ของปีงบประมาณ 65/66 (เดือน ม.ค. - มี.ค. 66) ที่ 5.1% และการเติบโตของ GDP ทั้งปีงบประมาณ 65/66 ที่ 7%

## จีน



สำนักงานสถิติแห่งชาติจีน รายงานดัชนีผู้จัดการฝ่ายจัดซื้อ (PMI) ภาคการผลิต เดือน ก.พ. 66 ที่ 52.6 ซึ่งเป็นระดับสูงที่สุดนับตั้งแต่เดือน เม.ย. 55 (ที่ระดับ 53.3) โดยสูงกว่าการคาดการณ์ของนักวิเคราะห์ที่ 50.5 และสูงกว่าเดือน ม.ค. 66 ที่ 50.1 สะท้อนถึงการฟื้นตัวของเศรษฐกิจอย่างรวดเร็วของจีน จากการดำเนินมาตรการส่งเสริมการลงทุน การบริโภค และการส่งออก ควบคู่ไปกับการกระตุ้นอุปสงค์ในประเทศ และการพัฒนาเศรษฐกิจดิจิทัลของภาครัฐตั้งแต่ช่วงครึ่งหลังของปี 65 ขณะที่ผลกระทบของโควิด-19 คลี่คลายลง โดยดัชนีย่อยการผลิต เพิ่มขึ้น 6.9 จุด ที่ 56.7 และดัชนีย่อยคำสั่งซื้อใหม่ เพิ่มขึ้น 3.2 จุด ที่ 54.1 อีกทั้งดัชนีย่อยคำสั่งซื้อสินค้าส่งออกใหม่กลับมาอยู่เหนือระดับ 50.0 อีกครั้งในรอบ 22 เดือน โดยเพิ่มขึ้น 6.3 จุด และระดับ 52.4 ขณะที่ดัชนี PMI นอกภาคการผลิตเพิ่มขึ้นที่ 56.3 (จากที่ระดับ 54.4 ในเดือน ม.ค. 66) บ่งชี้ถึงการฟื้นตัวของกิจกรรมภาคบริการและภาคการก่อสร้าง โดยเฉพาะการเริ่มต้นหรือการดำเนินการต่อสำหรับโครงการก่อสร้างที่สำคัญของประเทศ


## รัสเซีย



ปริมาณการผลิตน้ำมันของรัสเซียเพิ่มขึ้นแตะระดับก่อนการถูกคว่ำบาตรจากชาติตะวันตกเป็นครั้งแรก นับตั้งแต่เดือน มี.ค. 65 จากอุปสงค์ในภูมิภาคเอเชียที่เพิ่มขึ้น โดยการผลิตน้ำมันดิบและคอนเดนเสท เพิ่มขึ้นเกือบ 2% เมื่อเทียบกับเดือนก่อนหน้า ที่ระดับ 1.508 ล้านตันต่อวัน เนื่องจากน้ำมันดิบปริมาณมากถูกเปลี่ยนเส้นทางการขนส่งไปยังตลาดใหม่ในเอเชีย แทนที่ตลาดเดิมในสหภาพยุโรป โดยเฉพาะในตลาดจีน อินเดีย และตุรกี ที่ขดเขยการส่งออกไปยังสหภาพยุโรปที่ลดลงบางส่วน อีกทั้งยังชี้ให้เห็นว่า การจำกัดราคาน้ำมันดิบของสหภาพยุโรป และกลุ่มประเทศอุตสาหกรรมชั้นนำ 7 ประเทศ (G7) อาจช่วยหนุนการส่งออก เนื่องจากรัสเซียถูกบังคับให้ขายน้ำมันดิบในราคาที่ต่ำกว่าเพดานราคาที่กำหนด ซึ่งทำให้ราคาน้ำมันดิบของรัสเซียน่าดึงดูดกว่าราคาน้ำมันดิบจากประเทศอื่น ๆ

## การส่งออกของไทย ม.ค. 66

ส่งออกโลก 20,249.5 ล้านดอลลาร์สหรัฐ  
หดตัว 4.5% จากช่วงเดียวกันของปีก่อน



## ปากีสถาน



สำนักงานสถิติปากีสถาน รายงานอัตราเงินเฟ้อทั่วไป เดือน ก.พ. 66 เพิ่มขึ้น 31.6% เมื่อเทียบกับช่วงเดียวกันของปีก่อนหน้า ซึ่งเป็นระดับที่สูงที่สุดในรอบเกือบ 50 ปี (นับตั้งแต่ปี 2517) จากราคาอาหาร เครื่องดื่ม ค่าขนส่งที่พุ่งสูงขึ้นกว่า 45% และสูงกว่าเดือน ม.ค. 66 ที่เพิ่มขึ้น 27.6% โดยราคาหมวดอาหารและเครื่องดื่มที่ไม่มีแอลกอฮอล์ เพิ่มขึ้น 45.1% เครื่องดื่มที่มีแอลกอฮอล์และยาสูบ เพิ่มขึ้น 49.2% และค่าขนส่ง เพิ่มขึ้น 50.5% ทั้งนี้ อัตราเงินเฟ้อพื้นฐานในเขตเมืองและเขตชนบท เพิ่มขึ้น 17.1% และ 21.5% ตามลำดับ

- การส่งออกของไทยในเดือนมกราคม 2566 มีมูลค่า 20,249.5 ล้านดอลลาร์สหรัฐ (700,127 ล้านบาท) หดตัว 4.5% หากหักสินค้าเกี่ยวเนื่องกับน้ำมัน ทองคำ และยุทธปัจจัย หดตัว 3.0% การส่งออกของไทยหดตัวน้อยลงจากเดือนก่อนหน้า และยังคงอยู่ในระดับที่ดีกว่าหลายประเทศในเอเชีย โดยตลาดส่งออกของไทยหลายตลาดกลับมาขยายตัว ได้แก่ สหภาพยุโรป ลาตินอเมริกา อินเดีย แอฟริกา และอาเซียน (5) ท่ามกลางผลกระทบจากการชะลอตัวของเศรษฐกิจโลก และความผันผวนของค่าเงินบาท เป็นผลจากความร่วมมือของกระทรวงพาณิชย์และภาคเอกชนในการผลักดันการส่งออกอย่างต่อเนื่อง ที่มีส่วนช่วยประคับประคองการส่งออกของไทยภายใต้แรงกดดันของเศรษฐกิจโลก ลดการกระจุกตัวของตลาดส่งออก และจะช่วยเพิ่มการกระจายของสินค้าไทยในอนาคต

27 กุมภาพันธ์ - 3 มีนาคม 2566



## ไทย

คณะรัฐมนตรีมีมติอนุมัติการสนับสนุนงบประมาณโดยสมัครใจแก่โครงการรางวัล BCG ของ APEC ประมาณ 526,000 บาท เพื่อสร้างความตระหนักรู้เกี่ยวกับแนวคิดเศรษฐกิจแบบ BCG ในภูมิภาค APEC มีวัตถุประสงค์เพื่อยกย่องบุคคลหรือองค์กรที่ได้นำแนวคิด BCG ไปปฏิบัติจนประสบผลสำเร็จ และสามารถเป็นแบบอย่างแก่ผู้อื่นได้ ซึ่งรางวัลดังกล่าวแบ่งเป็น 3 ประเภท ได้แก่ 1) สตรี 2) เยาวชน และ 3) วิชาศึกษขนาดกลางขนาดย่อมและรายย่อย โดยจะเริ่มกระบวนการสรรหา และคัดเลือกผู้ชนะในช่วงครึ่งหลังของปี 66

นายสินิตย์ เลิศไกร รัฐมนตรีช่วยว่าการกระทรวงพาณิชย์ เปิดเผยว่าการส่งออกของไทยเดือน ม.ค. 66 มีมูลค่า 20,249.5 ล้านดอลลาร์สหรัฐ หดตัว 4.5% (YoY) ท่ามกลางการชะลอตัวของเศรษฐกิจโลก และค่าเงินบาทผันผวน โดยตลาดส่งออกที่กลับมาขยายตัว ได้แก่ สหภาพยุโรป ลาตินอเมริกา อินเดีย และแอฟริกา จากความร่วมมือของภาครัฐและภาคเอกชนอย่างต่อเนื่อง เช่น การเร่งผลักดันการเปิดด่านชายแดน และการรุกตลาดเป้าหมายใหม่ คาดว่าจะช่วยประคองการส่งออกของไทยในปี 66 ให้บรรลุเป้าหมายได้



## เวียดนาม

ผลสำรวจองค์การส่งเสริมการค้าต่างประเทศของญี่ปุ่น (เจโทร) พบว่า ผู้ผลิตเสื้อผ้าสัญชาติญี่ปุ่นที่ดำเนินงานในจีน มีแผนลงทุนในอาเซียนมากขึ้น โดยมีเป้าหมายหลักใน 3 ประเทศ คือ เวียดนาม กัมพูชา และอินโดนีเซีย เพราะได้ประโยชน์จากการยกเว้นภาษีนำเข้าสิ่งทอและเครื่องนุ่งห่ม ทั้งนี้ ผลสำรวจบริษัทผู้ผลิตในญี่ปุ่น กว่าร้อยละ 50 พบว่าสนใจที่จะลงทุนในเวียดนามภายในปี 69 เนื่องจากค่าจ้างแรงงานเฉลี่ยในอุตสาหกรรมสิ่งทอเวียดนาม มีราคาต่ำกว่าจีนถึงประมาณ 2.4 เท่า



## เกาหลีใต้

สำนักงานสถิติเกาหลีใต้ รายงานว่า พื้นที่เพาะปลูกทางการเกษตรของประเทศลดลงอย่างต่อเนื่องเป็นปีที่ 10 โดยสถิติชี้ให้เห็นว่า ในปี 65 มีที่ดินเพาะปลูกทางการเกษตรลดลง 1.2% (YoY) โดยมีสาเหตุมาจากการบริโภคข้าวเฉลี่ยต่อปีที่ลดลง 0.4% (YoY) คิดเป็นการบริโภคข้าว 56.7 กก. ซึ่งต่ำที่สุดนับตั้งแต่ปี 2505 ที่เริ่มมีการเก็บข้อมูลดังกล่าว โดยเป็นการลดลงทั้งในส่วนของการนำเข้า และทุ่งแห่งเลี้ยงสำหรับการผลิตทางการเกษตร

## อาเซียนอัปเดต

## อินโดนีเซีย

อินโดนีเซียเตรียมเปิดตลาดซื้อขายคริปโทเคอร์เรนซีแห่งชาติกลางปี หวังลดความเสี่ยงให้นักลงทุน โดยจะจัดให้มีโครงสร้างคล้ายกับตลาดหุ้นที่มีการแยกการซื้อขายและการหักบัญชีออกจากกันเพื่อลดความเสี่ยงที่เกิดจากการล้มละลายของบริษัทซื้อขายสินทรัพย์ดิจิทัล เช่นที่เคยเกิดขึ้นกับ FTX ในเดือน พ.ย. 65 ที่ผ่านมา ซึ่งส่งผลให้สินทรัพย์สูญหายไปกว่า 8,000 ล้านดอลลาร์สหรัฐ

## มาเลเซีย

มาเลเซียเตรียมขึ้นภาษีสินค้าฟุ่มเฟือยเพื่อนำเงินเยียวยาประชาชนจากผลกระทบค่าครองชีพสูง มาเลเซียปรับลดตัวเลขงบประมาณภาครัฐเหลือ 386,100 ล้านริงกิต เพื่อแก้ไขปัญหาขาดดุลงบประมาณ พร้อมขึ้นภาษีสินค้าฟุ่มเฟือยเพื่อนำเงินไปอุดหนุนด้านสาธารณสุข กระตุ้นเงินลงทุนจากต่างชาติ และลดภาษีสำหรับประชาชนผู้มีรายได้ปานกลางประมาณ 2.4 ล้านคน

## สิงคโปร์

ตลาดหลักทรัพย์สิงคโปร์ออกกฎหมายใหม่ บจ. ต้องเปิดเผยเงินเดือนและโบนัสของซีอีโอและกรรมการ ให้มีผลสำหรับงบการเงิน 67 ถือเป็นกระบวนการกำกับดูแลกิจการที่ดีซึ่งเป็นมาตรฐานในสหรัฐฯ สหราชอาณาจักร และสหภาพยุโรป อย่างไรก็ตาม การวิจัยพบว่า การเปิดเผยดังกล่าวทำให้บริษัทต่าง ๆ เผชิญกับแรงกดดันในการขึ้นเงินเดือนเพื่อรักษาพนักงานระดับสูงไว้

## ฟิลิปปินส์

สภาพัฒน์ฯ ฟิลิปปินส์ เตือนการขึ้นค่าแรงขั้นต่ำอาจเป็นผลลบต่อเศรษฐกิจมากกว่าผลบวก พร้อมระบุการขึ้นค่าแรงขั้นต่ำพร้อมกันทั่วประเทศอาจไม่ใช่มาตรการที่เหมาะสมที่จะช่วยเหลือแรงงานจากภาวะเงินเฟ้อที่เพิ่มขึ้นสูงที่สุดในรอบ 14 ปีที่ 8.7% (YoY) เนื่องจากไม่ได้เป็นการปรับขึ้นจากผลิตภาพที่สูงขึ้น ตลอดจนไม่เป็นประโยชน์ต่อความสามารถในการแข่งขันของภาคธุรกิจในระยะยาว

## กัมพูชา

สภาเพื่อการพัฒนา กัมพูชา ผู้รับผิดชอบการส่งเสริมการลงทุนของเอกชน อนุมัติให้จัดตั้งโรงงานผลิตเครื่องแต่งกาย จำนวน 3 โรงงาน แบ่งเป็นโรงงานผลิตเสื้อผ้า 2 โรงงาน และรองเท้า 1 โรงงาน โดยมีมูลค่าการลงทุนสูงถึง 18 ล้านดอลลาร์สหรัฐ และคาดว่าจะสร้างงานให้กับคนในพื้นที่ได้ 5,000 ตำแหน่ง ซึ่งหอการค้ากัมพูชายืนยันว่าการลงทุนในประเทศยังเพิ่มขึ้นแม้สถานการณ์เศรษฐกิจโลกเผชิญความไม่แน่นอนสูง

## สปป.ลาว

รัฐมนตรีช่วยว่าการกระทรวงแรงงานและสวัสดิการสังคมลาว ร่วมหารือกับผู้แทนเกาหลีใต้เพื่อส่งออกแรงงานลาวไปทำงาน โดยหารือเกี่ยวกับการส่งออกแรงงานภายใต้ระบบใบอนุญาตการจ้างงานและการฝึกทักษะแรงงาน ซึ่งแรงงานต้องผ่านการทดสอบทักษะภาษา และเรียนรู้วัฒนธรรมเกาหลีใต้เป็นเวลา 45 ชั่วโมง ทั้งนี้ ลาวได้ร้องขอให้มีการจ้างงานแรงงานลาวในโครงการดังกล่าวเพิ่มจาก 500 เป็น 2,000 คน โดยเฉพาะแรงงานหญิงที่ยังมีสัดส่วนน้อยมาก

## เมียนมา

รัฐบาลเมียนมากลับมาให้บริการออกหนังสือเดินทางอีกครั้งหลังหยุดให้บริการไป 2 เดือน ส่งผลให้มีประชาชนจำนวนมากเข้ามาใช้บริการดังกล่าว โดยมีประเทศเป้าหมายหลักคือญี่ปุ่น ตามรายงานของกองตรวจคนเข้าเมืองญี่ปุ่น ซึ่งรายงานสถิติปี 65 พบว่า ชาวเมียนมาเดินทางเข้าญี่ปุ่นประมาณ 23,000 คน โดยกว่าครึ่งของชาวเมียนมาเหล่านี้จะได้รับใบอนุญาตพำนักในประเทศชั่วคราว และได้รับการฝึกฝนทักษะเฉพาะด้วย

## เวียดนาม

กระทรวงการวางแผนและการลงทุนของเวียดนาม รายงานผลการลงนามข้อตกลงการลงทุนกับพันธมิตรต่างชาติ เพื่อสนับสนุนการพัฒนาเศรษฐกิจและสังคมของภูมิภาคไปสู่ความยั่งยืนและการปรับตัวต่อสภาพอากาศ โดยคาดว่าจะมีเงินลงทุนกว่า 8 พันล้านดอลลาร์สหรัฐ เข้ามาในพื้นที่ชายฝั่งตอนกลางของเวียดนาม โดยเฉพาะโครงการผลิตไฟฟ้า โรงถลุงเหล็ก และโครงการโลจิสติกส์ เป็นต้น



# สถานการณ์ราคาน้ำมันดิบ



27 กุมภาพันธ์ - 3 มีนาคม 2566

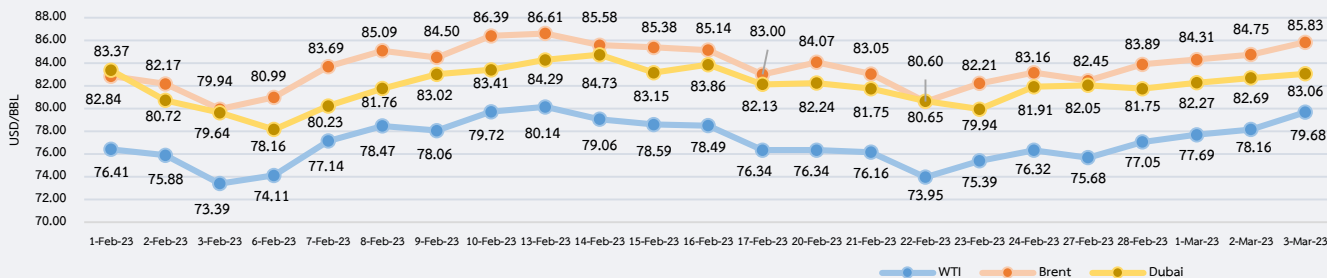
## สรุปสถานการณ์ราคาน้ำมันดิบ

ราคาเฉลี่ยรายสัปดาห์สูงขึ้น โดยสัปดาห์ล่าสุดราคาน้ำมันดิบเวสต์เท็กซัส (WTI) เฉลี่ยอยู่ที่ 77.65 USD/BBL เบรินท์ (Brent) เฉลี่ยอยู่ที่ 84.25 USD/BBL และดูไบ (Dubai) เฉลี่ยอยู่ที่ 82.36 USD/BBL โดยราคาน้ำมันดิบเฉลี่ยรายสัปดาห์กลับมาสูงขึ้น เนื่องจากเริ่มมีสัญญาณการฟื้นตัวของเศรษฐกิจจีนจากตัวเลขดัชนีผู้จัดการฝ่ายจัดซื้อของภาคการผลิต (Purchasing Manufacturing Index: PMI) เดือน ก.พ. 2566 ที่ประกาศโดยสำนักงานสถิติแห่งชาติจีน เพิ่มขึ้นมาอยู่ที่ระดับ 52.6 จาก 50.1 ในเดือน ม.ค. ทำให้ตลาดมีมุมมองเป็นบวกต่อแนวโน้มอุปสงค์น้ำมันดิบของจีนที่คาดว่าจะมีความต้องการเพิ่มขึ้นอย่างต่อเนื่อง

## แนวโน้มราคาน้ำมันดิบ 6 - 10 มี.ค. 66

ราคาเฉลี่ยมีแนวโน้มสูงขึ้น ราคาน้ำมันดิบตลาดโลกในสัปดาห์นี้จะยังมั่งคั่งแรงหนุนและแรงกดดันไปพร้อมกัน แต่คาดว่าจะได้รับแรงหนุนเป็นสำคัญ โดยแรงหนุนยังคงมาจากการฟื้นตัวทางเศรษฐกิจทั้งในภาคการผลิตและภาคบริการของจีน และราคาน้ำมันดิบที่สูงขึ้นจากการปรับเพิ่มราคาขายของซาอุดีอาระเบียในเดือน เม.ย. 2566 ล้วนเป็นปัจจัยผลักดันสำคัญให้เกิดอุปสงค์น้ำมันดิบเพิ่มขึ้นในช่วงเวลานี้อย่างไรก็ตาม ราคาน้ำมันดิบยังคงมีแรงกดดันอยู่บ้างจากอุปทานน้ำมันดิบของรัสเซียที่ยังสามารถส่งออกได้ในปริมาณที่มากขึ้น โดยเฉพาะการส่งออกไปยังตลาดเอเชีย (อาทิ จีน อินเดีย) แม้ว่าจะถูกมาตรการคว่ำบาตรจากชาติตะวันตก อีกทั้งยังจะมีปริมาณการส่งออกน้ำมันดิบเพิ่มขึ้นจากผู้ส่งออกรายอื่น ๆ อาทิ สหรัฐฯ เวเนซุเอลา เอกวาดอร์ เป็นต้น

### ความเคลื่อนไหวราคาน้ำมันดิบ



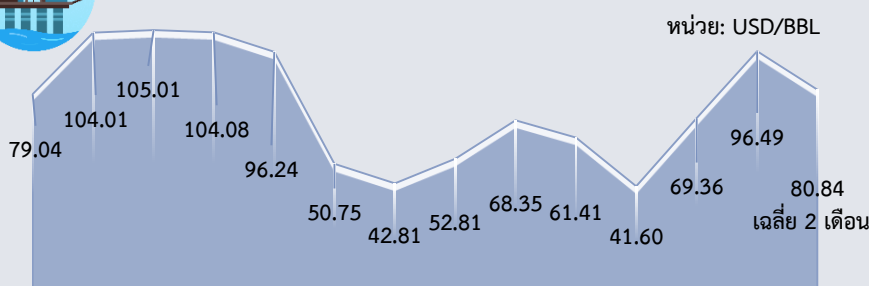
เฉลี่ย ก.พ. 66 : WTI 76.83 USD/BBL; Brent 83.54 USD/BBL; Dubai 81.94 USD/BBL

ที่มา: ไทยออยล์

Dubai	ม.ค.	ก.พ.	มี.ค.	เม.ย.	พ.ค.	มิ.ย.	ก.ค.	ส.ค.	ก.ย.	ต.ค.	พ.ย.	ธ.ค.	เฉลี่ย
2564	54.91	60.87	64.55	62.95	66.58	71.72	73.00	69.74	72.76	81.75	80.51	73.21	69.38
2565	83.60	92.10	111.06	103.51	107.68	113.10	103.03	96.35	90.76	90.96	86.07	77.10	96.28
2566	80.48	81.91	82.67*										81.69
YoY	-3.73	-11.06	-25.56										-15.15

หมายเหตุ: \*ราคาเฉลี่ยตั้งแต่วันที่ 1 - 3 มี.ค. 66 ที่มา: ธนาคารโลก, ไทยออยล์

## ราคาน้ำมันดิบเฉลี่ยรายปี (เฉลี่ย WTI Brent และ Dubai)



2553 2554 2555 2556 2557 2558 2559 2560 2561 2562 2563 2564 2565 2566

ที่มา: ธนาคารโลก, ไทยออยล์ ประมวลผลโดย สนค.

## ประมาณการราคาน้ำมันดิบ

Crude Oil	2566
WTI	77.84
Brent	83.63
WTI, Brent, Dubai (Avg)	85.52

ที่มา: WTI และ Brent (สำนักงานสารสนเทศด้านพลังงานสหรัฐฯ) ประมาณการ ณ ก.พ. 66 ขณะที่ราคาเฉลี่ยทั้ง 3 แหล่ง (IMF) ประมาณการ ณ ต.ค. 65

## ความเคลื่อนไหวของราคาทองคำรายสัปดาห์

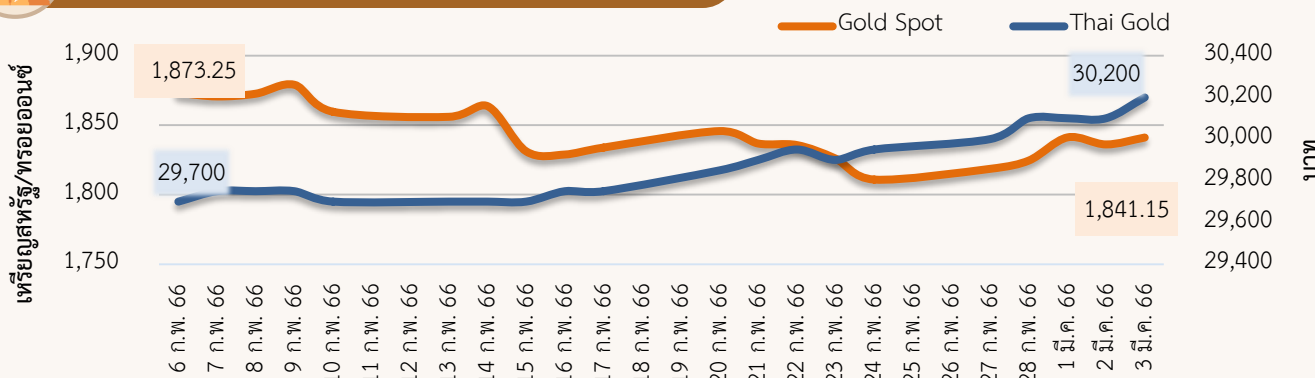
ราคาทองคำเพิ่มขึ้น ราคาทองคำโลกเฉลี่ยอยู่ที่ 1,832.37 เหรียญสหรัฐ/ทรอยออนซ์ เพิ่มขึ้นจากสัปดาห์ที่ผ่านมา ร้อยละ 0.1 ในขณะที่ราคาทองคำแท่งของไทยเฉลี่ยอยู่ที่ 30,100 บาท เพิ่มขึ้นจากสัปดาห์ที่ผ่านมา ร้อยละ 0.6 จากปัจจัยสำคัญ ดังนี้

1) **อัตราเงินเฟ้อพื้นฐาน** เดือน ก.พ. ของสหภาพยุโรป เพิ่มขึ้นจากเดือนก่อนหน้า สำนักงานสถิติแห่งสหภาพยุโรปเปิดเผยดัชนีราคาผู้บริโภคพื้นฐาน (ไม่รวมหมวดอาหารและพลังงาน) เดือน ก.พ. ของสหภาพยุโรปอยู่ที่ระดับ 5.6% สูงกว่าเดือน ม.ค. ที่อยู่ในระดับ 5.3% ขณะที่ดัชนีราคาผู้บริโภคทั่วไป (CPI) อยู่ที่ระดับ 8.5% ชะลอลงจากระดับ 8.6% ในเดือนก่อนเล็กน้อย แต่มากกว่าที่นักวิเคราะห์คาดการณ์ โดยได้แรงหนุนจากราคาอาหารที่เพิ่มขึ้น ขณะที่ราคาพลังงานลดลง โดยอัตราเงินเฟ้อของบางประเทศในสหภาพยุโรปได้เพิ่มสูงขึ้นเป็นประวัติการณ์ อาทิ ฝรั่งเศส +7.2% สเปน +6.1% เป็นต้น ทำให้ประธานธนาคารกลางยุโรป (ECB) เปิดเผยว่ามีความเป็นไปได้ที่จะขึ้นอัตราดอกเบี้ยนโยบายหลังเดือน มี.ค. นี้ ส่งผลให้ค่าเงินยูโรแข็งค่าเมื่อเทียบกับดอลลาร์สหรัฐ หนุนราคาทองคำ

2) **เศรษฐกิจจีนเติบโตอย่างแข็งแกร่งส่งผลต่ออุปสงค์ทองคำ** นายกรัฐมนตรีจีนประกาศเป้าหมายการขยายตัวทางเศรษฐกิจในปี 2566 อยู่ที่ 5% และเพิ่มตำแหน่งงานในเมืองมากกว่า 12 ล้านตำแหน่งจากปีที่แล้ว และในเดือน ก.พ. สำนักงานสถิติแห่งชาติของจีนเปิดเผยว่า ดัชนี PMI ภาคการบริการและก่อสร้างสูงถึง 56.3 บ่งชี้ว่า เศรษฐกิจมีแนวโน้มฟื้นตัวดีและเร็วกว่าที่คาด ส่งผลให้ความต้องการทองคำในประเทศสูงขึ้น โดยในเดือน ก.พ. สภาพทองคำโลกรายงานว่า จีนนำเข้าทองคำเพิ่มขึ้นถึง 64% จากปีก่อนหน้า ค่าเงินหยวนแข็งค่าเมื่อเทียบกับดอลลาร์สหรัฐ หนุนราคาทองคำให้เพิ่มขึ้น

3) **คาดการณ์ราคาทองคำโลกในสัปดาห์หน้า** จะปรับตัวอยู่ในช่วง 1,810-1,860 เหรียญสหรัฐ/ทรอยออนซ์ ปัจจัยที่ควรติดตาม อาทิ ค่าเงินดอลลาร์สหรัฐ ค่าแถลงการณ์ของประธานธนาคารกลางสหรัฐฯ และประธานธนาคารกลางยุโรป ดัชนี PMI ภาคการผลิตอุตสาหกรรมเดือน ม.ค. ของเยอรมนี การเปลี่ยนแปลงการจ้างงานนอกภาคเกษตรจาก ADP เดือน ก.พ. ของสหรัฐฯ และตำแหน่งว่างงานเปิดใหม่จาก JOLTs เดือน ม.ค. ของสหรัฐฯ เป็นต้น

## ความเคลื่อนไหวของราคาทองคำรายวัน



ที่มา: CEIC สมาคมค้าทองคำ YLG group และ ฮิวเซ็งเฮง ประมวลผลโดย สนค.

## ความเคลื่อนไหวของราคาทองคำรายเดือน

\*ราคาเฉลี่ยตั้งแต่วันที่ 1 - 3 มี.ค. 66 หน่วย: เหรียญสหรัฐ/ทรอยออนซ์

ทองคำโลก	ม.ค.	ก.พ.	มี.ค.	เม.ย.	พ.ค.	มิ.ย.	ก.ค.	ส.ค.	ก.ย.	ต.ค.	พ.ย.	ธ.ค.	เฉลี่ย
2564	1,867	1,808	1,718	1,762	1,853	1,835	1,807	1,784	1,777	1,777	1,820	1,787	1,800
2565	1,817	1,856	1,948	1,934	1,848	1,834	1,736	1,766	1,683	1,664	1,726	1,797	1,801
2566	1,899	1,855	1,840*										1,864
%YoY	4.4	0.7	-5.6										3.5

ทองคำไทย	ม.ค.	ก.พ.	มี.ค.	เม.ย.	พ.ค.	มิ.ย.	ก.ค.	ส.ค.	ก.ย.	ต.ค.	พ.ย.	ธ.ค.	เฉลี่ย
2564	26,478	25,695	25,024	25,961	27,240	27,232	27,791	27,893	27,784	28,026	28,434	28,398	27,163
2565	28,507	28,593	30,489	30,905	30,093	30,295	29,864	29,867	29,439	29,829	29,620	29,493	29,750
2566	29,764	29,835	30,133*										29,911
%YoY	4.4	4.1	-1.2										0.5

หน่วย: บาท



### ความเคลื่อนไหวของอัตราแลกเปลี่ยนรายวัน (บาทต่อดอลลาร์สหรัฐ)



ที่มา: ธนาคารแห่งประเทศไทย



### ความเคลื่อนไหวในสัปดาห์นี้

อัตราแลกเปลี่ยนเงินบาทต่อดอลลาร์สหรัฐเคลื่อนไหวผันผวน โดยพลิกแข็งค่าขึ้นช่วงปลายสัปดาห์ ในช่วงต้นสัปดาห์เงินบาทมีทิศทางอ่อนค่าลง โดยแตะระดับอ่อนค่าสุดในรอบกว่า 3 เดือนที่ 35.14 บาทต่อดอลลาร์สหรัฐ ท่ามกลางแรงขายหุ้นไทยของนักลงทุนต่างชาติอย่างต่อเนื่อง ซึ่งมีปัจจัยกดดันจากข้อมูลดัชนีชีเด้นสะพัดของไทยที่กลับมาขาดดุลในเดือน ม.ค. 66 และตัวเลขการส่งออกของไทยที่หดตัวต่อเนื่อง สวนทางการแข็งค่าของเงินดอลลาร์ฯ ซึ่งยังคงได้รับแรงหนุนต่อเนื่องจากการคาดการณ์เกี่ยวกับการเร่งปรับขึ้นอัตราดอกเบี้ยของธนาคารกลางสหรัฐฯ (FED) และมีแนวโน้มจะคงอัตราดอกเบี้ยในระดับสูงต่อเนื่องทั้งปี หลังดัชนีรายจ่ายเพื่อการบริโภคส่วนบุคคล (PCE) เดือน ม.ค. 66 ของสหรัฐฯ เพิ่มขึ้น 4.7% (YoY) จาก 4.6% (YoY) ในเดือนก่อน อย่างไรก็ตาม เงินบาทพลิกกลับมาแข็งค่าขึ้นในช่วงกลาง-ปลายสัปดาห์ สอดคล้องกับค่าเงินในภูมิภาคตามการแข็งค่าของเงินหยวนที่ได้รับอานิสงส์จากข้อมูลดัชนีผู้จัดการฝ่ายจัดซื้อ (PMI) ของสำนักงานสถิติแห่งชาติจีน เดือน ก.พ. 66 ออกมาสูงสุดในรอบเกือบ 11 ปี โดย PMI ภาคการผลิตเพิ่มขึ้นมาอยู่ที่ 52.6 และ PMI ภาคบริการและภาคก่อสร้างเพิ่มขึ้นมาอยู่ที่ 56.3 ล้วนบ่งชี้ว่ากิจกรรมทางเศรษฐกิจจีนมีแนวโน้มฟื้นตัวได้ดีและเร็วกว่าที่คาด ซึ่งจะเป็ปัจจัยสำคัญที่หนุนเศรษฐกิจในภูมิภาค



### แนวโน้มค่าเงินบาท 6 - 10 มี.ค. 66

ค่าเงินบาทยังมีโอกาสผันผวนจากความกังวลแนวโน้มการเดินขึ้นดอกเบี้ยของ FED แม้ว่าเงินบาทจะพลิกกลับมาแข็งค่าขึ้นบางช่วงจากความหวังการฟื้นตัวของเศรษฐกิจจีน แต่ปัจจัยกดดันเงินบาทฝั่งอ่อนค่า จากความกังวลแนวโน้มการปรับขึ้นดอกเบี้ยต่อเนื่องของ FED ที่ยังคงมีอยู่ ซึ่งจะขึ้นกับข้อมูลเศรษฐกิจสำคัญสหรัฐฯ ที่ขณะนี้ยังบ่งชี้ว่าภาวะเงินเฟ้อยังไม่คลี่คลายลงมากนัก ทำให้นักลงทุนยังประเมินว่า FED จะยังเดินขึ้นดอกเบี้ยต่อไป จึงยังไม่รีบลงทุนในสินทรัพย์เสี่ยงส่งผลให้เงินดอลลาร์ฯ ยังอยู่ในทิศทางที่แข็งค่า และเป็นปัจจัยกดดันค่าเงินบาท ดังนั้น แม้จะมีปัจจัยบวกจากตลาดการเงินในภูมิภาค ที่ทำให้กระแสเงินทุนไหลออกชะลอลงบ้าง แต่ก็ไม่น่าจะทำให้เงินบาทอยู่ในทิศทางแข็งค่าขึ้นต่อเนื่องอย่างชัดเจน

**ปัจจัยสำคัญที่ต้องติดตาม** ได้แก่ สนทพรพจน์ต่อสภาองเกรสของประธาน FED (7-8 มี.ค. 66) ทิศทางเงินทุนของต่างชาติและการเคลื่อนไหวของสกุลเงินเอเชีย อัตราเงินเฟ้อเดือน ก.พ. 65 ของไทย ตัวเลขเศรษฐกิจสหรัฐฯ ที่สำคัญ อาทิ การจ้างงานนอกภาคเกษตร อัตราการว่างงาน ข้อมูลการจ้างงานภาคเอกชนจาก ADP เดือน ก.พ. 66 ยอดสั่งซื้อภาคโรงงาน การเปิดรับสมัครงานและอัตราการหมุนเวียนของแรงงานเดือน ม.ค. 66 รวมถึงการประชุมธนาคารกลางญี่ปุ่นและออสเตรเลีย

### ความเคลื่อนไหวของอัตราแลกเปลี่ยนรายเดือน

	ม.ค.	ก.พ.	มี.ค.	เม.ย.	พ.ค.	มิ.ย.	ก.ค.	ส.ค.	ก.ย.	ต.ค.	พ.ย.	ธ.ค.	เฉลี่ย
2564	30.01	29.99	30.79	31.34	31.30	31.44	32.61	33.12	33.04	33.48	33.10	33.56	31.98
2565	33.24	32.67	33.25	33.82	34.42	34.97	36.34	35.88	37.04	37.92	36.43	34.80	35.07
2566	33.22	34.01	34.88*										34.04
%YoY	-0.04	4.08	4.91										-2.93

หมายเหตุ: \*ราคาเฉลี่ยตั้งแต่วันที่ 1 - 3 มี.ค. 66 ที่มา: ธนาคารแห่งประเทศไทย