

# WEEKLY BRIEFING WORLD ECONOMIC UPDATE

27 - 31 ธันวาคม 2564

**TPSO**  
Trade Policy and Strategy Office



## ความเคลื่อนไหวรอบโลก



สหพันธ์องค์การส่งออกอินเดีย (FIEO) เปิดเผยว่าการส่งออกที่เติบโตเกินกว่าที่คาดและคำสั่งซื้อที่มีอยู่ขณะนี้ จะช่วยผลักดันการส่งออกของอินเดียในปีงบประมาณหน้า นอกจากนี้ การส่งออกจะขยายตัวต่อเนื่อง เพราะได้แรงสนับสนุนจากโครงการ Production-Linked Incentive Scheme (PLI) ซึ่งมีจุดมุ่งหมายเพื่อยกระดับภาคการผลิตและการส่งออกของอินเดียในสาขาเป้าหมาย อาทิ ยานยนต์ ยารักษาโรค เหล็กชนิดพิเศษ อุปกรณ์โทรคมนาคม/ระบบเครือข่าย อุปกรณ์อิเล็กทรอนิกส์/เทคโนโลยี เครื่องปรับอากาศ/ผลิตภัณฑ์ LED ผลิตภัณฑ์อาหาร สิ่งทอ โพลีเอสเตอร์ ประสิทธิภาพสูง และแบตเตอรี่ขั้นสูง โดยมีวงเงินงบประมาณ 1.97 ล้านล้านรูปี (ประมาณ 2.65 หมื่นล้านดอลลาร์สหรัฐ) ในปีงบประมาณ 64 - 65 ทั้งนี้ มูลค่าการส่งออกของอินเดียในช่วงวันที่ 1 - 21 ธ.ค. 64 ขยายตัวถึง 36.20% เมื่อเทียบกับช่วงเดียวกันของปีก่อน มีมูลค่า 2.38 หมื่นล้านดอลลาร์สหรัฐ



ไอเอชเอส มาร์กิต คาดการณ์ว่า ยอดการผลิตรถยนต์ขนาดเล็ก (ได้แก่ รถยนต์นั่งส่วนบุคคล รถยนต์เอนกประสงค์ รถตู้ รถกระบะ) ของอินเดีย จะเพิ่มขึ้น 24 - 25% เป็น 4.05 ล้านคัน ในปี 64 และยอดขายรถยนต์นั่งส่วนบุคคลในประเทศ จะเพิ่มขึ้นมากกว่า 27% เป็น 3.09 ล้านคัน นอกจากนี้ ในปี 64 อินเดียจะแซงหน้าเยอรมนี กลายเป็นผู้ผลิตรถยนต์ขนาดเล็กอันดับ 4 ของโลก รองจากจีน สหรัฐฯ และญี่ปุ่น อย่างไรก็ตาม ในปี 65 อินเดียอาจกลับไปเป็นอันดับที่ 5 เนื่องจากเยอรมนีน่าจะฟื้นตัวเมื่อปัญหาห่วงโซ่อุปทานคลี่คลาย

## สหรัฐอเมริกา



ประธานาธิบดีโจเซฟ ไบเดน แห่งสหรัฐฯ ลงนามบังคับใช้กฎหมายความมั่นคงแห่งชาติ (National Defense Authorization Act: NDAA) วงเงินงบประมาณ 7.68 แสนล้านดอลลาร์สหรัฐ ซึ่งรวมถึงงบประมาณสำหรับโครงการความริเริ่มป้องปรามแปซิฟิก (Pacific Deterrence Initiative) เพื่อคานอำนาจกับจีนในภูมิภาค วงเงิน 7.1 พันล้านดอลลาร์สหรัฐ งบประมาณสำหรับโครงการความช่วยเหลือด้านความมั่นคงของยูเครน วงเงิน 300 ล้านดอลลาร์สหรัฐ และงบประมาณโครงการความมั่นคงของยุโรป วงเงิน 4 พันล้านดอลลาร์สหรัฐ นอกจากนี้ กฎหมายดังกล่าวยังมีบทบัญญัติสำคัญอื่น ๆ เช่น การห้ามนำเข้าสินค้าที่ผลิตโดยแรงงานบังคับชาวอุยกูร์ในจีน

## สหรัฐอเมริกา - จีน



โฆษกกระทรวงการต่างประเทศจีน กล่าวว่า สหรัฐฯ เฝ้ามองต่อการปฏิบัติตามพันธกรณีภายใต้สนธิสัญญาอวกาศ (Outer Space Treaty) ว่าด้วยการสำรวจและใช้อวกาศร่วมกัน และเรียกร้องให้สหรัฐฯ กระทำการอย่างมีความรับผิดชอบ (act responsibly) ภายหลังจากที่สถานีอวกาศเทียนกงของจีนต้องเลื่อนหลบเพื่อป้องกันการปะทะ กับดาวเทียมเชิงพาณิชย์ในโครงการสตาร์ลิงก์ อินเทอร์เน็ต เซอร์วิสเสส ของบริษัทสเปซเอ็กซ์ ซึ่งเคลื่อนที่เข้ามาใกล้ถึง 2 ครั้งในปี (วันที่ 1 ก.ค. 64 และ 21 ต.ค. 64) โดยแม้ว่าบริษัทสเปซเอ็กซ์จะเป็นกิจการของเอกชน ไม่ขึ้นตรงต่อกระทรวงกลาโหมสหรัฐฯ หรือองค์การบริหารการบินและอวกาศแห่งชาติ (National Aeronautics and Space Administration: NASA) แต่สนธิสัญญาอวกาศระบุว่า ภาครัฐจะต้องรับผิดชอบต่อการดำเนินการเกี่ยวกับอวกาศทั้งหมดของหน่วยงานทั้งภาครัฐและมีใช้ภาครัฐ ซึ่งจีนได้รายงานเรื่องดังกล่าวต่อสำนักงานกิจการอวกาศแห่งสหประชาชาติ (The United Nations Office for Outer Space Affairs: UNOOSA) และขอให้ UNOOSA ส่งจดหมายเวียนเรื่องที่เกิดขึ้นแก่ชาติสมาชิกทั้งหมด ทั้งนี้ โครงการสตาร์ลิงก์ฯ มีแผนที่จะส่งดาวเทียมขึ้นสู่อวกาศเพิ่มเติม จากปัจจุบันที่ได้ส่งดาวเทียมไปแล้วประมาณ 1,900 ดวง

## จีน



สำนักงานศุลกากรจีน (GACC) เปิดเผยว่า การนำเข้าและการส่งออกระหว่างจีนและประเทศสมาชิกความตกลงหุ้นส่วนทางเศรษฐกิจระดับภูมิภาค (RCEP) 14 ประเทศ ในช่วงเดือน ม.ค. - พ.ย. 64 มีมูลค่า 10.96 ล้านล้านหยวน (ประมาณ 1.72 ล้านล้านดอลลาร์สหรัฐ) ครองสัดส่วน 31% ของมูลค่าการค้าระหว่างประเทศทั้งหมดของจีน GACC กล่าวอีกว่า จีนได้ดำเนินการเพื่ออำนวยความสะดวกทางการค้ากับสมาชิก RCEP อาทิ การทำให้บริษัทต่าง ๆ มีความคุ้นเคยกับขั้นตอนการนำเข้าและส่งออกที่เกี่ยวข้อง และการพัฒนาการยอมรับร่วมกัน (Mutual Recognition) เกี่ยวกับผู้ประกอบการระดับมาตรฐานเออีโอ (Authorized Economic Operators: AEO) กับ 5 ประเทศสมาชิก RCEP (เพิ่มจากปัจจุบันที่จีนมีข้อตกลงการยอมรับร่วมกันแล้วกับ 5 ประเทศสมาชิก) ทั้งนี้ ระบบเออีโอ ริเริ่มโดยองค์การศุลกากรโลก (WCO) มีเป้าหมายเพื่ออำนวยความสะดวกในการดำเนินพิธีการศุลกากร ผ่านการตรวจสอบและให้การรับรองแก่ผู้ประกอบการที่มีการปฏิบัติตามกฎหมาย มีการรักษาความปลอดภัย และมีความน่าเชื่อถือในระดับสากล



## ไทย

- กระทรวงพาณิชย์ประเมินส่งออกไทยปี 64 ขยายตัว 16% สำหรับปี 65 คาดการณ์ขยายตัว 3 - 4% มูลค่า 9 ล้านล้านบาท หลังเศรษฐกิจโลกฟื้นตัว คู่ค้านำเข้าเพิ่มขึ้น เงินบาทเอื้อต่อการส่งออก ปัญหาการขาดแคลนตู้คอนเทนเนอร์ลดลง สถานการณ์โควิด-19 ดีขึ้น และ RCEP เริ่มมีผลบังคับใช้ โดยสินค้าที่มีแนวโน้มส่งออกดี ได้แก่
  1. สินค้าเกษตรและอาหาร เช่น ข้าว ผลไม้ น้ำตาล อาหารเลี้ยงสัตว์
  2. สินค้าที่เกี่ยวข้องกับการทำงานที่บ้าน เช่น คอมพิวเตอร์ อุปกรณ์เครื่องใช้ไฟฟ้า
  3. สินค้ากลุ่มเวชภัณฑ์
  4. วัตถุดิบที่ใช้เพื่อการผลิตสินค้า เช่น เหล็ก เม็ดพลาสติกเคมีภัณฑ์ ยางรถยนต์ที่จะนำไปใช้ในการผลิตรถยนต์
- สำนักงานเศรษฐกิจการเกษตร (สศก.) กระทรวงเกษตรและสหกรณ์มองภาพรวมภาวะเศรษฐกิจการเกษตรปี 65 ว่า ทิศทางราคาสินค้าเกษตรหลายชนิดปรับตัวดีขึ้นจากการฟื้นตัวของเศรษฐกิจโลก ประกอบกับสินค้าเกษตรไทยมีมาตรฐานเป็นที่ยอมรับในต่างประเทศ สศก.คาดการณ์ว่า GDP ภาคเกษตรจะขยายตัว 2 - 3% โดยสาขาพืชขยายตัวมากที่สุด 2.7 - 3.7% และสินค้าเกษตรและปศุสัตว์ตัวรุ่ง 7 กลุ่มที่คาดว่า ราคาจะปรับตัวเพิ่มขึ้น ได้แก่ ยางพารา มันสำปะหลัง อ้อยโรงงาน ไข่ไก่ สุกร ไข่ไก่ และโคเนื้อ



## ญี่ปุ่น

ธนาคารกลางญี่ปุ่น มีมติคงนโยบายการเงินแบบผ่อนคลายพิเศษ (Ultraloose Monetary Policy) แต่ปรับลดวงเงินโครงการจัดหาเงินทุนสนับสนุนธุรกิจที่ได้รับผลกระทบจากสถานการณ์โควิด-19 สำหรับบริษัทขนาดใหญ่ โดยจะทยอยปรับลดการซื้อหุ้นกู้และ ตราสารหนี้ภาคเอกชนระยะสั้น เนื่องจากภาคเอกชนมีภาวะการเงินที่ดีขึ้น และได้ปรับลดคาดการณ์การขยายตัวทางเศรษฐกิจและเงินเฟ้อสำหรับปีงบการเงินที่สิ้นสุดในเดือน มี.ค. 65 โดยคาดว่าเศรษฐกิจญี่ปุ่นมีแนวโน้มขยายตัว 3.4% ส่วนดัชนีราคาผู้บริโภคพื้นฐานที่ไม่รวมอาหารสดคาดว่าจะอยู่ที่ระดับ 0.0%



## เกาหลีใต้

กระทรวงการคลังเกาหลีใต้ เปิดเผยเมื่อวันที่ 28 ธ.ค. 64 เตรียมปรับลดอัตราภาษีศุลกากรของสินค้าจำนวน 90 รายการภายในปี 65 เพื่อเพิ่มขีดความสามารถในการแข่งขันของกลุ่มธุรกิจขนาดเล็ก และรักษาเสถียรภาพของราคาวัสดุหลัก โดยสินค้าที่ปรับลดภาษีนำเข้า อาทิ น้ำมันดิบ ก๊าซธรรมชาติเหลว (LNG) ก๊าซหุงต้ม (LPG) น้ำตาล ข้าวโพด ไข่ไก่ และวัสดุจำเป็นสำหรับผลิตแบตเตอรี่ ทั้งนี้ มีผลตั้งแต่วันที่ 1 ม.ค. - 31 ธ.ค. 65

## อาเซียนอัปเดต



### อินโดนีเซีย

อินโดนีเซียเปิดตัวโครงการนิคมอุตสาหกรรมสีเขียวบนเกาะบอร์เนียว มูลค่า 1.3 แสนล้านบาท โดยนักลงทุนจากอินโดนีเซีย สหรัฐอาหรับเอมิเรตส์ และจีน ทั้งนี้ รัฐบาลตั้งใจจะพัฒนาให้เป็นฐานการผลิตสินค้าสำคัญ เช่น แผงโซลาร์เซลล์ และแบตเตอรี่ไฟฟ้า เพื่อรองรับยุทธศาสตร์การผลิตรถยนต์ไฟฟ้า โดยเพิ่มการผลิตนิวกิลและโคบอลต์สำหรับแบตเตอรี่ และการสร้างโรงไฟฟ้าพลังน้ำเพิ่มขึ้น



### มาเลเซีย

ปัญหาน้ำท่วมใหญ่ในมาเลเซีย ส่งผลให้การผลิตสินค้าหยุดชะงัก และภาคธุรกิจได้รับความเสียหายอย่างหนัก โดยเฉพาะอุตสาหกรรมเซมิคอนดักเตอร์ที่มาเลเซียมีส่วนการผลิตถึง 1 ใน 10 ของโลก นอกจากนี้ เจ้าหน้าที่ที่รับผิดชอบด้านโลจิสติกส์ และคลังสินค้า บางส่วนยังไม่กลับมาทำงาน ซึ่งการหยุดชะงักของซัพพลายเชน อาจกระทบกับภาคการผลิตสินค้าในไทยได้



### สิงคโปร์

อัตราเงินเฟ้อพื้นฐานสิงคโปร์เดือน พ.ย. 64 เพิ่มขึ้นสูงสุดในรอบ 3 ปี และระดับ 1.6% เมื่อเทียบกับปีก่อนหน้า ส่วนอัตราเงินเฟ้อทั่วไปเพิ่มขึ้นและระดับ 3.8% เมื่อเทียบกับปีก่อนหน้า ซึ่งสูงกว่าการคาดการณ์ และนับเป็นการปรับตัวเพิ่มขึ้นที่เร็วที่สุดนับตั้งแต่เดือน ก.พ. 56 ขณะที่ปัจจัยเสี่ยงจากการระบอบใหม่ของไวรัสสายพันธุ์โอไมครอน ทำให้สิงคโปร์ต้องประกาศยกเลิกมาตรการเข้าประเทศแบบไม่กักตัว และมีความเสี่ยงที่การท่องเที่ยวปี 65 จะฟื้นตัวช้ากว่าที่คาดไว้



### ฟิลิปปินส์

ผลสำรวจ Recommerce Index 2021 ของสิงคโปร์ พบว่า ตลาดสินค้ามือสองในฟิลิปปินส์กำลังได้รับความนิยมอย่างสูง แต่เหตุผลหลักที่ทำให้ตลาดดังกล่าวเติบโต เนื่องจากราคาที่ผู้บริโภคสามารถเข้าถึงได้ ไม่ใช่ด้วยเหตุผลจากการอนุรักษ์สิ่งแวดล้อมหรือการส่งเสริมเศรษฐกิจหมุนเวียน อย่างไรก็ตาม แม้จะมีเหตุผลที่ต่างกัน แต่แนวทางการซื้อขายสินค้าแบบใหม่หรือที่เรียกว่า Recommerce นี้ คาดว่าจะช่วยลดขยะอิเล็กทรอนิกส์และขยะจากเสื้อผ้าที่เป็น Fast Fashion ซึ่งจะนำไปสู่ความยั่งยืนได้ในที่สุด



### กัมพูชา

กระทรวงการท่องเที่ยวกัมพูชา เตรียมผลักดันซอฟต์แวร์ด้านความเชื่อท้องถิ่น โดยนำมาทำเป็นภาพยนตร์และซีรีส์ เพื่อดึงดูดนักท่องเที่ยวไทยและต่างชาติ รวมทั้งขายสินค้าที่เกี่ยวข้อง เช่น ผ้ายันต์ และของขลัง พร้อมผลักดันบริการที่คนไทยรู้จักคืออย่างหมอดูชมรม ที่นิยมในกลุ่มนักท่องเที่ยวไทย ซึ่งรัฐบาลกัมพูชาพร้อมพูดคุยกับภาคธุรกิจบันเทิงไทยเพื่อส่งเสริมการสร้างคอนเทนต์เพื่อประชาสัมพันธ์ต่อไป



### สปป.ลาว

กรมส่งเสริมการลงทุนสปป.ลาว ชี้แจงกรณีความคืบหน้าของรถไฟจีน-ลาว โดยระบุว่ารัฐบาลลาวถือหุ้นเพียง 40% เนื่องจากต้องใช้งบลงทุนมหาศาล แต่เมื่อหมดระยะเวลาสัมปทาน 50 ปี รถไฟจะถูกส่งมอบให้รัฐบาลลาวตามสัญญา โดยจะใช้เวลา 23 ปี ในการคืนทุน และรัฐบาลลาวมีสิทธิเต็มในการพิจารณาต่ออายุสัมปทานใหม่ ซึ่งจะทำให้โครงการรถไฟดังกล่าวมีความคุ้มค่าอย่างมากสำหรับประเทศลาว



### เมียนมา

ทูตพาณิชย์เมียนมาพร้อมคณะ เดินทางมาไทยเพื่อรับฟังปัญหาการค้าชายแดน พร้อมเยี่ยมชมท่าเรือเชียงแสน และด้านศุลกากร เชียงของ โดยผู้ประกอบการไทยเสนอให้มีการเปิดด่านสะพานมิตรภาพไทย-เมียนมา แห่งที่ 1 เพื่อเพิ่มช่องทางในการขนส่งสินค้าทั้งการนำเข้าและส่งออก และลดปัญหาความแออัดในการขนส่งสินค้าบริเวณด้านศุลกากรท่าซำเหล็ก ปัจจุบัน มีรายงานว่าเมียนมาเปิดให้มีการขนส่งสินค้าที่ด่านสะพานมิตรภาพไทย-เมียนมา แห่งที่ 2 เพียงจุดเดียวเท่านั้น



### เวียดนาม

สินค้าเวียดนามในตู้คอนเทนเนอร์นับพันตู้ และรถบรรทุกขนส่งสินค้ากว่า 4,500 คัน ติดค้างบริเวณด่านชายแดนที่จะเข้าสู่เขตปกครองตนเองกว่างซีจ้วงของจีน เนื่องจากการตรวจหาโควิด-19 อย่างเข้มงวด ปัญหาดังกล่าวเกิดขึ้นทุกปีในช่วงเทศกาลที่มีการนำเข้าไปในจีนสูง ส่งผลให้สินค้าเกษตรและผลไม้ในตู้ปรับอุณหภูมิเริ่มเน่าเสีย เบื้องต้น มีรายงานว่าเจ้าหน้าที่ด่านศุลกากรเวียดนามเข้าเจรจากับฝั่งจีนเพื่อขอให้ผ่อนปรนสินค้าเกษตรก่อน แต่จีนยังคงยืนยันว่าต้องตรวจสอบสินค้าทุกชนิด



## สรุปสถานการณ์ราคาน้ำมันดิบ

**ราคาน้ำมันดิบเฉลี่ยรายสัปดาห์ปรับเพิ่มขึ้นช่วงท้ายปี** ราคาน้ำมันดิบเวสต์เท็กซัส (WTI) สัปดาห์ล่าสุด เฉลี่ยอยู่ที่ 76.06 USD/BBL เบรินท์ (Brent) เฉลี่ยอยู่ที่ 78.82 USD/BBL และดูไบ (Dubai) เฉลี่ยอยู่ที่ 76.38 USD/BBL โดยราคาน้ำมันดิบสัปดาห์ที่ผ่านมาปรับเพิ่มขึ้นต่อเนื่องจากสัปดาห์ก่อนหน้า เนื่องจากความกังวลต่อการแพร่ระบาดของสายพันธุ์โอมิครอนลดลง แม้ว่าจะมีจำนวนผู้ติดเชื้อสูงขึ้น ขณะเดียวกันปริมาณน้ำมันดิบคงคลังสหรัฐฯ (สิ้นสุดวันที่ 24 ธ.ค. 64) ปรับตัวลดลงต่อเนื่องอีก 3.6 ล้านบาร์เรล เป็นปัจจัยหนุนต่อราคาน้ำมันดิบเช่นกัน

**สรุปราคาน้ำมันดิบเฉลี่ย ธ.ค. 64** อยู่ที่ประมาณ 73.27 USD/BBL ลดลงจากเดือน พ.ย. 64 มีสาเหตุหลักจากความกังวลของการแพร่ระบาดของไวรัสโควิด-19 สายพันธุ์โอมิครอน ที่จะมีผลกระทบต่อความต้องการใช้น้ำมันดิบในภาคเศรษฐกิจ แต่เมื่อคลายความกังวลจากสถานการณ์ที่ไม่รุนแรง อีกทั้งยังมีการบริโภคน้ำมันดิบของอินเดียที่เพิ่มขึ้น ราคาน้ำมันดิบจึงกลับมาเพิ่มขึ้นอีกครั้ง อย่างไรก็ตาม ราคายังได้รับผลกระทบอยู่บ้างจากการใช้มาตรการควบคุมการแพร่ระบาดในยุโรป

## แนวโน้มราคาน้ำมันดิบ 3 – 7 ม.ค. 65

**ราคาน้ำมันดิบทรงตัวสูง** การคลายกังวลต่อสายพันธุ์โอมิครอนเป็นผลดีต่อราคาน้ำมันดิบ แต่ความไม่แน่นอนของการแพร่ระบาดยังเป็นปัจจัยหลักต่อการเคลื่อนไหวของราคาน้ำมันดิบ นอกจากนี้ ผลการประชุมนโยบายการผลิตของกลุ่มโอเปกพลัส (4 ม.ค. 65) ยังเป็นอีกปัจจัยสำคัญของสัปดาห์นี้ โดยเบื้องต้นคาดว่า กลุ่มฯ ยังคงมีแผนเพิ่มกำลังการผลิตจากปัจจุบันค่อยเป็นค่อยไปอยู่ที่ 4 แสนบาร์เรลในเดือน ก.พ. 65 เนื่องจากกลุ่มฯ คาดผลกระทบของสายพันธุ์โอมิครอนจะกระทบต่อความต้องการใช้น้ำมันดิบปานกลางและชั่วคราว นอกจากนี้ ยังมีปัจจัยบวกจากการปิดซ่อมท่อส่งน้ำมันของลิเบีย ส่งผลให้ปริมาณน้ำมันดิบลดลง 2 แสนบาร์เรลต่อวันในสัปดาห์นี้ ดังนั้นภาพรวมราคาน้ำมันดิบในสัปดาห์นี้ยังคงทรงตัวสูงจากการเผชิญทั้งปัจจัยบวกและลบ

## ความเคลื่อนไหวราคาน้ำมันดิบ



หน่วย: USD/BBL

วันที่	WTI	Brent	Dubai
01-12-64	65.57	68.87	71.26
02-12-64	66.50	69.67	69.23
03-12-64	66.26	69.88	70.92
06-12-64	69.49	73.08	70.29
07-12-64	72.05	75.44	73.35
08-12-64	72.36	75.82	73.92
09-12-64	70.94	74.42	74.60
10-12-64	71.67	75.15	72.89
13-12-64	71.29	74.39	74.27
14-12-64	70.73	73.70	73.48
15-12-64	70.87	73.88	72.16
16-12-64	72.38	75.02	73.49
17-12-64	70.86	73.52	73.45
20-12-64	68.23	71.52	70.25
21-12-64	71.12	73.98	70.66
22-12-64	72.76	75.29	72.69
23-12-64	73.79	76.85	73.62
24-12-64	73.79	76.14	74.50
27-12-64	75.57	78.60	74.50
28-12-64	75.98	78.94	76.59
29-12-64	76.56	79.23	77.14
30-12-64	76.99	79.53	N/A
31-12-64	75.21	77.78	77.28
<b>เฉลี่ย (27 – 31 ธ.ค. 64)</b>	<b>76.06</b> ↑	<b>78.82</b> ↑	<b>76.38</b> ↑
<b>เฉลี่ย (ธ.ค. 64)</b>	<b>71.78</b>	<b>74.81</b>	<b>73.21</b>

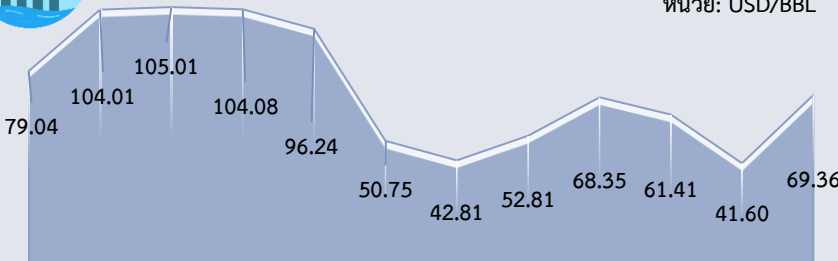
ที่มา: ไทยออยล์ ↑ เพิ่มขึ้นเมื่อเทียบกับสัปดาห์ก่อน ↓ ลดลงเมื่อเทียบกับสัปดาห์ก่อน

Dubai	ม.ค.	ก.พ.	มี.ค.	เม.ย.	พ.ค.	มิ.ย.	ก.ค.	ส.ค.	ก.ย.	ต.ค.	พ.ย.	ธ.ค.	เฉลี่ย
2562	58.96	64.32	66.80	70.66	69.13	61.30	62.91	58.92	60.84	58.47	61.41	64.41	63.18
2563	63.76	54.51	32.94	23.27	30.67	41.03	43.47	44.13	41.55	40.81	43.54	50.02	42.48
2564	54.91	60.87	64.55	62.95	66.58	71.72	73.00	69.74	72.76	81.75	80.51	73.21	69.38
YoY	-13.88	11.67	95.96	170.52	117.10	74.80	67.93	58.03	75.11	100.31	84.91	46.35	63.34

ที่มา: ธนาคารโลก, ไทยออยล์

## ราคาน้ำมันดิบเฉลี่ยรายปี (เฉลี่ย WTI Brent และ Dubai)

หน่วย: USD/BBL



ที่มา: ธนาคารโลก, ไทยออยล์ ประมวลผลโดย สนค.

## ประมาณการราคาน้ำมันดิบ

Crude Oil	2564	2565
WTI	67.87	66.42
Brent	70.60	70.05
Average (WTI, Brent, Dubai)	70.00	74.00

ที่มา: สำนักงานสารสนเทศด้านพลังงานสหรัฐฯ (ราคาน้ำมันดิบ WTI และ Brent) (ณ ธ.ค. 64) และธนาคารโลก (ราคาน้ำมันดิบเฉลี่ย Average) (ณ ต.ค. 64)



## ความเคลื่อนไหวของราคาทองคำรายสัปดาห์

ราคาทองคำเพิ่มขึ้น ราคาทองคำโลกเฉลี่ยอยู่ที่ 1,800.05 ดอลลาร์สหรัฐ/ทรอยออนซ์ เพิ่มขึ้นจากสัปดาห์ที่ผ่านมาร้อยละ 0.17 ราคาทองคำแท่งของไทยเฉลี่ยอยู่ที่ 28,560 บาท เพิ่มขึ้นจากสัปดาห์ที่ผ่านมาร้อยละ 0.01 จากปัจจัยสำคัญ ดังนี้

1) การระบาดของไวรัสโควิด-19 สายพันธุ์โอมิครอนทำให้หลายประเทศกลับมาประกาศควบคุมอีกครั้ง ในสหรัฐอเมริกาและยุโรป สายพันธุ์นี้ได้กลายเป็นสายพันธุ์หลักไปแล้ว จำนวนผู้ติดเชื้อใหม่ในรอบสัปดาห์ที่ผ่านมา สูงสุดอันดับ 1 อยู่ที่ สหรัฐฯ ติดเชื้อเพิ่มขึ้นกว่า 3 ล้านคน อันดับ 2 คือ สหราชอาณาจักรเพิ่มขึ้นกว่า 1.2 ล้านคน และอันดับ 3 คือ ฝรั่งเศสเพิ่มขึ้นกว่า 1.1 ล้านคน อัตราการติดเชื้อเพิ่มร้อยละ 81, 60 และ 132 ตามลำดับ ทำให้รัฐบาลกลับมาใช้มาตรการคุมเข้ม เช่น ในสหรัฐฯ ระงับเที่ยวบินกว่า 1,000 เที่ยวบิน ยุโรป กลับมาใช้มาตรการจำกัดคนร่วมกิจกรรม ให้พนักงานทำงานที่บ้าน บังคับสวมหน้ากากอนามัยกลางแจ้ง กระตุ้นให้ประชาชนไปรับวัคซีนเข็มสาม เป็นต้น สร้างความไม่แน่นอนต่อการฟื้นตัวเศรษฐกิจโลก เกิดแรงซื้อทองคำในฐานะสินทรัพย์ปลอดภัยมากขึ้น

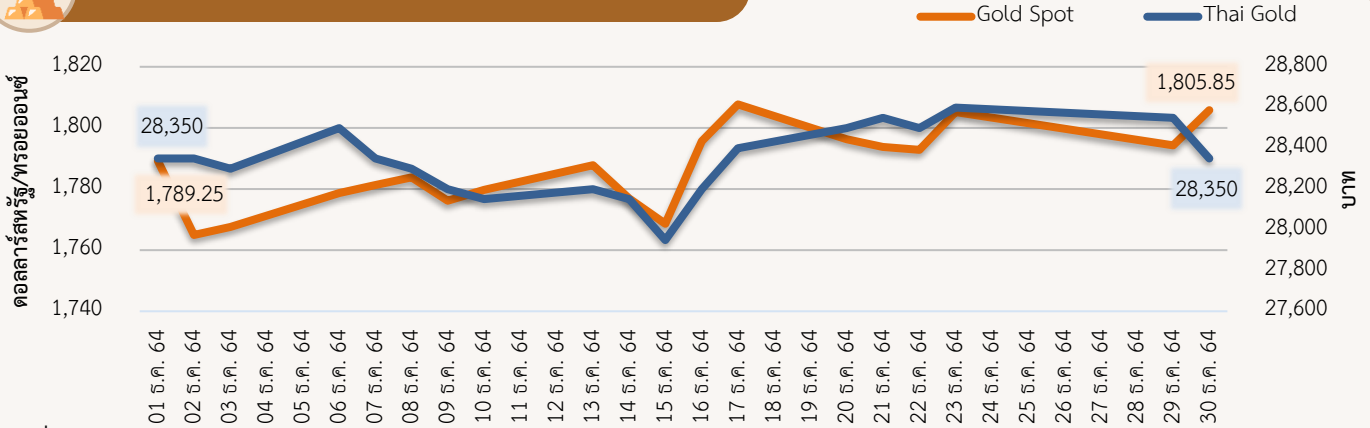
2) ภาคอสังหาริมทรัพย์ของสหรัฐกลับมามีแนวโน้มชะลอตัวส่งผลให้เงินดอลลาร์สหรัฐอ่อนค่า ดัชนีการก่อสร้างบ้านที่รอปิดการขาย (pending home sales) เดือน พ.ย. หดตัวร้อยละ 2.2 (MoM) ต่ำกว่าเดือนก่อนที่ขยายตัวถึงร้อยละ 7.5 (MoM) สะท้อนการชะลอการลงทุนและทิศทางเศรษฐกิจของสหรัฐฯ ยังมีความไม่แน่นอน รวมถึงมีแรงซื้อทองคำก่อนเทศกาลปีใหม่เพื่อเป็นของขวัญของฝาก ผลักดันราคาทองคำ

อย่างไรก็ตาม ราคาทองคำเพิ่มขึ้นในรอบแคบ ๆ จากผลการวิจัยที่พบว่าผู้ติดเชื้อสายพันธุ์โอมิครอน มีความเสี่ยงน้อยในการเข้ารับการรักษาในโรงพยาบาล อีกทั้งจะช่วยเพิ่มภูมิคุ้มกันหมู่ต้านสายพันธุ์เดลตาที่รุนแรงให้หายไป นอกจากนี้ การส่งสัญญาณสกัดเงินเฟ้อของธนาคารกลางสหรัฐฯ หนุนให้อัตราผลตอบแทนพันธบัตรสหรัฐฯ 10 ปี เพิ่มขึ้น เป็นปัจจัยกดดันราคาทองคำ

3) คาดการณ์ราคาทองคำโลกในสัปดาห์หน้า จะปรับตัวอยู่ในช่วง 1,780 – 1,810 ดอลลาร์สหรัฐ/ทรอยออนซ์ ปัจจัยที่ควรติดตาม อาทิ ค่าเงินดอลลาร์สหรัฐ การระบาดของไวรัสสายพันธุ์ใหม่ ดัชนี PMI ของจีน ญี่ปุ่น และสหรัฐฯ ตำแหน่งงานว่างเปิดใหม่และอัตราการว่างงานของสหรัฐฯ ยอดคำสั่งซื้อจากโรงงานของสหรัฐฯ และดัชนียอดขายปลีกในอียู เป็นต้น

ที่มา: Worldometer และสมาคมค้าทองคำ ประมวลผลโดย สนค.

## ความเคลื่อนไหวของราคาทองคำรายวัน



ที่มา: CEIC ประมวลผลโดย สนค.

## ความเคลื่อนไหวของราคาทองคำรายเดือน

หน่วย: ดอลลาร์สหรัฐ/ทรอยออนซ์

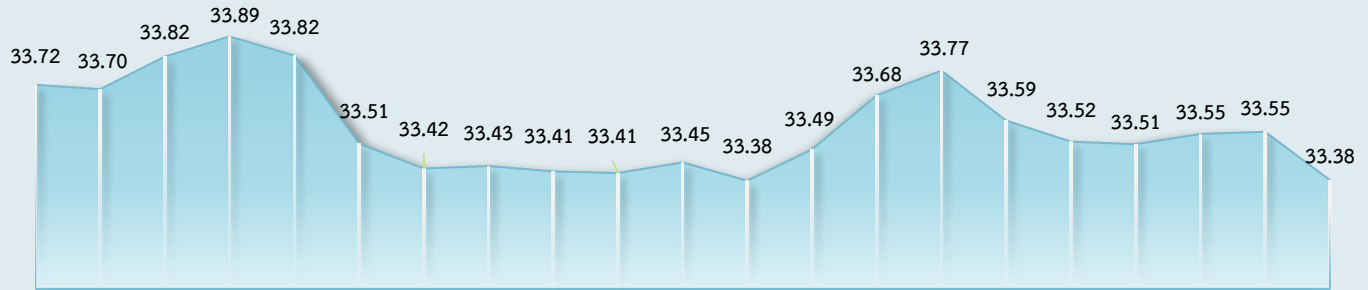
ทองคำโลก	ม.ค.	ก.พ.	มี.ค.	เม.ย.	พ.ค.	มิ.ย.	ก.ค.	ส.ค.	ก.ย.	ต.ค.	พ.ย.	ธ.ค.	เฉลี่ย
2562	1,292	1,320	1,301	1,286	1,284	1,359	1,413	1,499	1,511	1,495	1,470	1,476	1,392
2563	1,561	1,597	1,592	1,683	1,716	1,732	1,843	1,969	1,922	1,900	1,863	1,856	1,770
2564	1,867	1,808	1,718	1,762	1,853	1,835	1,807	1,784	1,777	1,777	1,820	1,787	1,800
%YoY	19.6	13.2	7.9	4.7	8.0	5.9	-2.0	-9.4	-7.5	-6.5	-2.3	-3.7	1.7

หน่วย: บาท

ทองคำไทย	ม.ค.	ก.พ.	มี.ค.	เม.ย.	พ.ค.	มิ.ย.	ก.ค.	ส.ค.	ก.ย.	ต.ค.	พ.ย.	ธ.ค.	เฉลี่ย
2562	19,389	19,478	19,479	19,341	19,252	19,910	20,514	21,720	21,769	21,400	21,005	21,105	20,363
2563	22,398	23,605	23,980	25,588	25,895	25,511	27,246	28,974	28,474	28,059	26,919	26,365	26,084
2564	26,478	25,695	25,024	25,961	27,240	27,232	27,791	27,893	27,784	28,026	28,434	28,398	27,163
%YoY	18.2	8.9	4.4	1.5	5.2	6.7	2.0	-3.7	-2.4	-0.1	5.6	7.7	4.1



## ความเคลื่อนไหวของอัตราแลกเปลี่ยนรายวัน (บาทต่อดอลลาร์สหรัฐ)



30 พ.ย. 1 ธ.ค. 2 ธ.ค. 3 ธ.ค. 7 ธ.ค. 8 ธ.ค. 9 ธ.ค. 13 ธ.ค. 14 ธ.ค. 15 ธ.ค. 16 ธ.ค. 17 ธ.ค. 20 ธ.ค. 21 ธ.ค. 22 ธ.ค. 23 ธ.ค. 24 ธ.ค. 27 ธ.ค. 28 ธ.ค. 29 ธ.ค. 30 ธ.ค.  
ที่มา: ธนาคารแห่งประเทศไทย



## ความเคลื่อนไหวในสัปดาห์นี้

อัตราแลกเปลี่ยนเงินบาทต่อดอลลาร์สหรัฐค่อนข้างทรงตัวจากสัปดาห์ก่อน โดยปรับแข็งค่าขึ้นในช่วงปลายสัปดาห์ ภาพรวมค่าเงินบาทแกว่งตัวในกรอบแคบท่ามกลางปริมาณธุรกรรมที่เบาบางช่วงสิ้นปี ทั้งนี้ เงินบาทปรับตัวอ่อนค่าลงเล็กน้อยในช่วงต้นสัปดาห์ ตามทิศทางเงินสกุลอื่น ๆ ในภูมิภาคจากความกังวลต่อสถานการณ์การระบาดของโควิด-19 สายพันธุ์โอมิครอน เนื่องจากพบผู้ติดเชื้อสูงขึ้นอย่างรวดเร็ว และทำสถิติรายวันสูงสุดในหลายประเทศ อย่างไรก็ตาม เงินบาทยังมีปัจจัยหนุนต่อเนื่อง จากกระแสเงินทุนที่ไหลเข้าตลาดหุ้นและพันธบัตรไทยของนักลงทุนต่างชาติ โดยมีปัจจัยบวกจากการที่ภาครัฐยืนยันว่าจะไม่ประกาศใช้มาตรการปิดเมืองในช่วงเทศกาลปีใหม่ พร้อมทั้งตั้งเป้าจีดีพีขึ้นให้ได้ 80% ในปี 2565 และ ครม. อนุมัติโครงการค่าบริการสาธารณสุขสำหรับโควิด-19 วงเงิน 31,662 ล้านบาท ทำให้ในวันทำการสุดท้ายของปี 2564 เงินบาทแข็งค่าที่สุดในรอบกว่า 2 สัปดาห์ที่ 33.38 บาทต่อดอลลาร์สหรัฐ ขณะที่เงินดอลลาร์ฯ ยังมีแรงเทขายในบางช่วง ตามการคลายความกังวลเกี่ยวกับสายพันธุ์โอมิครอน หลังรายงานผลการวิจัยบ่งชี้ว่าผู้ติดเชื้อสายพันธุ์ดังกล่าว มีความเสี่ยงในการเข้ารับการรักษาตัวในโรงพยาบาลน้อยกว่าสายพันธุ์อื่น



## แนวโน้มค่าเงินบาท 3 - 7 ม.ค. 65

ค่าเงินบาทมีโอกาสแข็งค่าขึ้น แต่มีแนวโน้มผันผวนตามสถานการณ์โควิด-19 และค่าเงินดอลลาร์สหรัฐฯ โดยปัจจัยหนุนค่าเงินบาทยังคงมาจากตลาดการเงินที่น่าจะยังคงมีทิศทางเปิดรับความเสี่ยง เนื่องจากนักลงทุนส่วนใหญ่มองว่าการระบาดของโอมิครอนจะไม่ได้ส่งผลกระทบต่อการฟื้นตัวของเศรษฐกิจโลกในภาพรวมมากนัก จากการเร่งแจกจ่ายวัคซีนเข็มกระตุ้นและการใช้ยาต้านโควิด-19 จึงมีแรงขายเงินดอลลาร์ฯ และเข้าซื้อสกุลเงินสินทรัพย์เสี่ยงเพื่อเก็งกำไรมากขึ้น ซึ่งจะทำให้เงินบาทมีโอกาสแข็งค่าจากสัญญาณกระแสเงินทุนต่างชาติที่มีแนวโน้มไหลเข้า อย่างไรก็ตาม ปัญหาการระบาดของโอมิครอนในประเทศยังเป็นปัจจัยที่กดดันให้เงินบาทอาจผันผวนในฝั่งอ่อนค่าได้ โดยเฉพาะหากมีการบังคับใช้มาตรการป้องกันที่เข้มงวดมากขึ้น

**ปัจจัยสำคัญที่ต้องติดตาม** ได้แก่ สถานการณ์โควิด-19 ทิศทางกระแสเงินทุนเคลื่อนย้ายจากต่างชาติ และอัตราเงินเฟ้อเดือน ธ.ค. 64 ของไทย ตัวเลขเศรษฐกิจสหรัฐฯ อาทิ การจ้างงานนอกภาคการเกษตร อัตราการว่างงาน ดัชนี PMI และ ISM ภาคการผลิตและภาคบริการเดือน ธ.ค. 64 รวมถึงรายงานการประชุม FED เมื่อ 14 - 15 ธ.ค. 64

## ความเคลื่อนไหวของอัตราแลกเปลี่ยนรายเดือน

	ม.ค.	ก.พ.	มี.ค.	เม.ย.	พ.ค.	มิ.ย.	ก.ค.	ส.ค.	ก.ย.	ต.ค.	พ.ย.	ธ.ค.	เฉลี่ย
2562	31.81	31.31	31.73	31.86	31.80	31.13	30.79	30.77	30.57	30.37	30.24	30.22	31.05
2563	30.44	31.34	32.12	32.63	32.04	31.16	31.42	31.22	31.36	31.27	30.48	30.09	31.30
2564	30.01	29.99	30.79	31.34	31.30	31.44	32.61	33.12	33.04	33.48	33.10	33.56	31.98
%YoY	-1.42	-4.32	-4.14	-3.96	-2.31	0.91	3.80	6.09	5.36	7.08	8.59	11.53	2.19

ที่มา: ธนาคารแห่งประเทศไทย