

# WEEKLY BRIEFING WORLD ECONOMIC UPDATE

26 - 30 กันยายน 2565

**TPSO**  
Trade Policy and Strategy Office



## ความเคลื่อนไหวรอบโลก



OECD เหยว่าเศรษฐกิจโลกจะเติบโตน้อยกว่าที่เคยคาดการณ์ไว้ เนื่องจากสถานการณ์ความไม่สงบในยูเครน ภาวะเงินเฟ้อ และวิกฤตพลังงาน จะทำให้ประเทศเศรษฐกิจหลักเข้าสู่ภาวะถดถอย โดยคงคาดการณ์การเติบโตของเศรษฐกิจโลกในปี 65 ไว้ที่อัตราเดิมคือ 3.0% แต่ปรับลดคาดการณ์การเติบโตของปี 66 เหลือ 2.2% จากที่เคยคาดไว้ที่ 2.8% เมื่อเดือน มิ.ย. พร้อมทั้งปรับลดคาดการณ์การเติบโตทางเศรษฐกิจของประเทศต่าง ๆ อาทิ การเติบโตของสหรัฐอเมริกา ปี 65 และ ปี 66 อยู่ที่ 1.5% และ 0.5% ตามลำดับ (ลดลงจาก 2.5% และ 1.2%) การเติบโตของจีน ปี 65 และ ปี 66 อยู่ที่ 3.2% และ 4.7% (ลดลงจาก 4.4% และ 4.9%) การเติบโตของยุโรปโซน ปี 66 อยู่ที่ 0.3% (ลดลงจาก 1.6%) นอกจากนี้ OECD ให้ข้อมูลเพิ่มเติมว่า ธนาคารกลางส่วนใหญ่จะปรับขึ้นอัตราดอกเบี้ยเพื่อชะลออัตราเงินเฟ้อ โดยอัตราดอกเบี้ยนโยบายส่วนใหญ่จะอยู่ที่ระดับ 4% ในปีหน้า

## จีน



สำนักงานสถิติแห่งชาติจีน (NBS) เหยว่าดัชนีผู้จัดการฝ่ายจัดซื้อของจีน (PMI) เดือน ก.ย. 65 กลับมาขยายตัวที่ระดับ 50.1 หลังหดตัวต่อเนื่องใน 2 เดือนก่อน และสูงกว่าค่าคาดการณ์ของนักเศรษฐศาสตร์ส่วนใหญ่ เนื่องจากการผ่อนคลายมาตรการการควบคุมการแพร่ระบาด สวนทางกับการสำรวจของภาคเอกชน (Caixin) ที่พบว่ากิจกรรมโรงงานในเดือน ก.ย. 65 หดตัว เป็นผลจากการลดลงของดัชนีผลผลิต ปริมาณคำสั่งซื้อใหม่ และการจ้างงาน เนื่องจากความต้องการที่ชะลอตัวลง อย่างไรก็ตาม ดัชนีคำสั่งซื้อส่งออกของทั้ง 2 การสำรวจสอดคล้องกัน โดยชะลอตัวลง จากอุปสงค์ในต่างประเทศที่ได้รับผลกระทบจากอัตราดอกเบี้ย อัตราเงินเฟ้อที่สูง และความไม่สงบในยูเครน

## สหราชอาณาจักร



เศรษฐกิจของสหราชอาณาจักรขยายตัวมากกว่าที่คาดการณ์ในไตรมาสที่ 2 ที่อัตรา 0.2% เป็นการกลับมาขยายตัวอีกครั้ง หลังจากหดตัว 0.1% ในไตรมาสแรกของปี ทำให้เศรษฐกิจสหราชอาณาจักรยังไม่เข้าสู่ภาวะถดถอย อย่างไรก็ตาม เศรษฐกิจยังเติบโตน้อยกว่าก่อนการแพร่ระบาด นอกจากนี้ สำนักงานสถิติแห่งชาติได้ปรับลดประมาณการการฟื้นตัวทางเศรษฐกิจจากวิกฤตโควิด-19 เนื่องจากเชื่อว่าในปีที่มีการแพร่ระบาด เศรษฐกิจหดตัว 11% มากกว่าที่เคยประเมินไว้ที่ 9.8% ทั้งนี้ เมื่อสัปดาห์ที่แล้ว รัฐมนตรีว่าการกระทรวงการคลังคนใหม่ของสหราชอาณาจักรเปิดเผยแผนกระตุ้นเศรษฐกิจด้วยการลดอัตราภาษี แต่นักลงทุนยังคงขายเงินปอนด์และพันธบัตรรัฐบาล


## สหรัฐอเมริกา



กระทรวงแรงงานสหรัฐฯ รายงานว่า จำนวนชาวอเมริกันที่ยื่นขอรับสวัสดิการการว่างงานครั้งแรกลดลงสู่ระดับต่ำสุดในรอบ 5 เดือนเมื่อสัปดาห์ก่อน โดยลดลง 16,000 ราย เหลือ 193,000 ราย สะท้อนว่าตลาดแรงงานยังคงปรับตัวได้ดี แม้มีแรงกดดันเพิ่มขึ้นจากอุปสงค์ที่ชะลอตัว และอัตราดอกเบี้ยที่เพิ่มขึ้น อย่างไรก็ตาม เมื่อสัปดาห์ที่แล้ว ธนาคารกลางสหรัฐฯ (FED) ปรับขึ้นอัตราดอกเบี้ยนโยบายอีก 75 จุด เป็น 3.00 – 3.25% พร้อมกับปรับคาดการณ์อัตราการว่างงานปี 65 และปี 66 เพิ่มขึ้นเป็น 3.8% และ 4.4% จากที่เคยคาดการณ์ไว้ที่ 3.7% และ 3.9% เมื่อเดือน มิ.ย. สำหรับการเติบโตทางเศรษฐกิจ กระทรวงพาณิชย์สหรัฐฯ เหยว่า GDP สหรัฐฯ ในไตรมาสที่ 2 ลดลง 0.6% จากไตรมาสก่อน ซึ่งเป็นการลดลงต่อเนื่องเป็นไตรมาสที่ 2 หลังหดตัว 1.6% ในไตรมาสแรก เป็นผลมาจากการลดลงของกำไรและรายได้ภาคเอกชน ขณะที่การใช้จ่ายของผู้บริโภค ซึ่งมีสัดส่วนมากกว่า 2 ใน 3 ของเศรษฐกิจสหรัฐฯ ยังขยายตัว

## การส่งออกของไทย (ม.ค. – ส.ค. 65)

ส่งออกไปโลก 196,446.8 ล้านดอลลาร์สหรัฐ ขยายตัว 11.0% จากช่วงเดียวกันของปีก่อน



- การส่งออกของไทยในเดือน ส.ค. 65 มีมูลค่า 23,632.7 ล้านดอลลาร์สหรัฐ ขยายตัวร้อยละ 7.5 เมื่อเทียบกับปีก่อน ขยายตัวต่อเนื่องเป็นเดือนที่ 18 หากหักสินค้าเกี่ยวเนื่องกับน้ำมัน ทองคำ และยุทธปัจจัย ขยายตัวร้อยละ 10.1 สะท้อนว่า Real Sector ยังเติบโตได้ดีและฟื้นตัวอย่างต่อเนื่อง แม้ว่าจะมีปัจจัยเสี่ยงด้านเศรษฐกิจโลก อาทิ ภาวะเงินเฟ้อทั่วโลกที่ทำให้กำลังซื้อชะลอตัว ภาวะเศรษฐกิจชะลอตัวของจีนจากวิกฤตอสังหาริมทรัพย์ และปัญหาการขาดแคลนพลังงานในสหภาพยุโรป
- การส่งออกขยายตัวได้ดีจากสินค้าอุตสาหกรรมเกษตร โดยเฉพาะกลุ่มอาหารแปรรูปที่มีความต้องการสูง เช่น อาหารทะเลแช่แข็งและแปรรูป ไก่สดแช่แข็งและแปรรูป และอาหารสัตว์เลี้ยง ขณะที่สินค้าอุตสาหกรรมกลับมาขยายตัวสูงอีกครั้ง หลังชะลอตัวในเดือนก่อน จากการส่งออกรถยนต์และส่วนประกอบ อัญมณีและเครื่องประดับ และเครื่องใช้ไฟฟ้า



## ไทย

สำนักนายกรัฐมนตรี เผยความสำเร็จจากการเปิดด่านศุลกากร อ.สะเตา ตั้งแต่เดือน ต.ค. 64 - ก.ค. 65 โดยมีมูลค่าการค้ารวมสูงถึง 4 แสนล้านบาท ผ่านการขับเคลื่อนของกระทรวงพาณิชย์ และหน่วยงานที่เกี่ยวข้อง เป็นผลให้การค้าในพื้นที่ติดกับมาเลเซียกลับมาคึกคักอีกครั้ง ทั้งการส่งออก-นำเข้า และภาคการท่องเที่ยวขยายตัวอย่างต่อเนื่อง โดยมีสินค้าส่งออกมูลค่าสูงสุด 5 อันดับแรก ได้แก่ ยางธรรมชาติ เครื่องประมวลผลข้อมูลอัตโนมัติ ถู่มือยาง วงจรรวม และเครื่องยนต์สันดาปแบบลูกสูบ เป็นต้น

กรมเจรจาการค้าระหว่างประเทศ เตรียมผลักดันการส่งออกสินค้าเกษตรในตลาดสิงคโปร์ โดยส่งเสริมการใช้สิทธิประโยชน์สินค้าภายใต้ FTA เช่น ข้าว ผลไม้ และผลิตภัณฑ์นม พร้อมพบปะผู้บริหารซูเปอร์มาร์เก็ตอันดับ 1 ของสิงคโปร์ที่นำเข้าสินค้าไทยจำนวนมาก เพื่อต่อยอดขยายผลทางการค้า นอกจากนี้ยังได้ร่วมหารือกับ Shopee แพลตฟอร์มอีคอมเมิร์ซชั้นนำของอาเซียน เพื่อให้ผู้ประกอบการไทยขยายโอกาสในธุรกิจออนไลน์มากขึ้น รวมทั้งได้ติดตามการขนส่งสินค้าเกษตรไทยผ่านชายแดนมาเลเซียเพื่อมายังตลาดค้าส่งในสิงคโปร์ด้วย



## ญี่ปุ่น

กระทรวงการคลังญี่ปุ่น แถลงผลการเข้าแทรกแซงอัตราแลกเปลี่ยนหลังเงินเยนอ่อนค่าหนักเมื่อเทียบกับดอลลาร์สหรัฐ ผ่านการใช้วิธีขายทุนสำรองดอลลาร์สหรัฐเพื่อเข้าซื้อเงินเยน ซึ่งถือเป็นการเข้าแทรกแซงค่าเงินเยนครั้งแรกนับตั้งแต่ปี 41 แต่ยืนยันว่ายังไม่มีความจำเป็นปรับขึ้นอัตราดอกเบี้ย โดยสาเหตุสำคัญที่ทำให้ธนาคารกลางต้องเข้าแทรกแซงค่าเงิน เนื่องจากญี่ปุ่นกำลังขาดดุลการค้าจำนวนมากและต้องการจัดการเงินเพื่อที่สูงขึ้นจากการนำเข้าสินค้าจากต่างประเทศ



## เกาหลีใต้

ธนาคารกลางเกาหลีใต้ เตรียมออกมาตราการผูกเงินเพื่อรับมี้อค่าเงินวอนอ่อนค่า โดยในปีนี้นเงินวอนอ่อนค่าไปแล้ว 15% เมื่อเทียบกับดอลลาร์สหรัฐ ทำให้เกิดแนวคิดจัดตั้งกลไกการแลกเปลี่ยนเงินตราต่างประเทศ (currency swap) ซึ่งจะช่วยให้ประเทศสามารถจัดหาเงินดอลลาร์สหรัฐมาใช้ได้ทันที โดยผู้นำเข้าไม่ต้องขายเงินวอนออกไป และคาดว่าจะช่วยบรรเทาปัญหาเงินวอนอ่อนค่าได้

## อาเซียนอัปเดต

## อินโดนีเซีย

ธนาคารกลางอินโดนีเซีย เผยการปรับขึ้นอัตราดอกเบี้ยซื้อคืนพันธบัตรที่มีสัญญาขายคืนระยะเวลา 7 วัน จากอัตรา 0.50% สู่ระดับ 4.25% ซึ่งเป็นการปรับขึ้นครั้งใหญ่ที่สุดนับตั้งแต่ ปี 61 เพื่อลดแรงกดดันอัตราเงินเฟ้อและสร้างเสถียรภาพให้กับค่าเงินรูเปียห์ ซึ่งการอ่อนค่าลงของเงินรูเปียห์ได้เพิ่มความเสถียรต่ออัตราเงินเฟ้อจากการนำเข้าสินค้า

## มาเลเซีย

ธนาคารกลางมาเลเซีย เผยค่าเงินริงกิตอ่อนค่าต่ำสุดในรอบ 24 ปี และยังคงปล่อยให้เป็นไปตามกลไกตลาด โดยจะไม่ใช้นโยบายมาตรการควบคุมเงินทุน หรือตรึงค่าเงินริงกิต แต่จะมุ่งใช้นโยบายการรักษาเสถียรภาพด้านราคา ซึ่งจะเป็นการช่วยพยุงค่าเงินริงกิตให้แข็งแกร่ง และยั่งยืนมากขึ้น

## สิงคโปร์

คณะกรรมการเพื่อการพัฒนาเศรษฐกิจของสิงคโปร์ รายงานผลผลิตภาคอุตสาหกรรมเดือน ส.ค. 65 เพิ่มขึ้น 0.5% (YoY) และ 2.0% (MoM) ทั้งนี้ หากไม่นับรวมการผลิตด้านชีวการแพทย์ ตัวเลขผลผลิตฯ จะลดลง 1.2% (YoY) และ 2.9% (MoM) เนื่องจากอุปสงค์ในสินค้ากลุ่มอิเล็กทรอนิกส์ ลดลง 7.8% (YoY) และกลุ่มเคมีภัณฑ์ ลดลง 11.2% (YoY)

## ฟิลิปปินส์

กองทุนการเงินระหว่างประเทศ (IMF) ปรับลดคาดการณ์การเติบโตทางเศรษฐกิจของฟิลิปปินส์ ปี 65 อยู่ที่ 6.5% จาก 6.7% และปี 66 อยู่ที่ 5.0% จาก 6.3% ซึ่งเป็นผลจากการชะลอตัวของเศรษฐกิจโลก และภาวะการเงินที่ตึงตัว ทั้งนี้ ธนาคารกลางฟิลิปปินส์ได้ปรับขึ้นอัตราดอกเบี้ยนโยบายอยู่ที่ 4.25% เพื่อช่วยลดแรงกดดันของอัตราเงินเฟ้อ

## กัมพูชา

กัมพูชากำหนดค่าจ้างขั้นต่ำของแรงงานในอุตสาหกรรมสิ่งทอ เครื่องนุ่งห่ม และรองเท้า สำหรับปี 66 ที่ 200 ดอลลาร์สหรัฐต่อเดือน แม้จะยังไม่สามารถตอบสนองความต้องการของสภาพแรงงานที่ต้องการค่าแรงที่ 206 ดอลลาร์สหรัฐต่อเดือน อย่างไรก็ตาม แรงงานจะได้รับประโยชน์ด้านอื่นมากขึ้น เช่น ค่าที่พัก ค่าเดินทาง และโบนัส เป็นต้น

## สปป.ลาว

ลาวและจีน ลงนามบันทึกความเข้าใจเพื่อจัดตั้งกิจการร่วมค้าด้านการผลิตโค-กระบือ ป้อนเข้าสู่ตลาดจีน โดยมีรายละเอียดกำหนดมาตรฐานทางเทคนิคสำหรับการเพาะพันธุ์ การควบคุมป้องกันโรค และระเบียบในด้านสุขอนามัย โดยลาวจะได้รับโควตาส่งออก 5 แสนตัวต่อปี ซึ่งคาดว่าจะช่วยยกระดับรายได้ และบรรเทาปัญหาความยากจนในชนบทของลาวได้

## เมียนมา

เมียนมาและอินเดีย ร่วมลงนามสนับสนุนการสร้างด่านบูรณาการชายแดนเชื่อมต่อเมืองตามูของเมียนมากับเมืองโมเร่ท์ของอินเดีย โดยมีวัตถุประสงค์เพื่อขยายปริมาณการค้าและการท่องเที่ยวระหว่างกัน รวมทั้งรองรับการขยายตัวระเบียงเศรษฐกิจ East-West Economic Corridor โดยช่วง 5 เดือนแรกของปีงบประมาณ 65 (เม.ย. - ส.ค 65) ช่องทางดังกล่าวมีปริมาณการค้า 8.3 ล้านดอลลาร์สหรัฐ เพิ่มขึ้น 193.2% (YoY)

## เวียดนาม

เวียดนามแถลงมูลค่าการส่งออกข้าว 8 เดือนแรก ปี 65 มีมูลค่า 24 พันล้านดอลลาร์สหรัฐ ขยายตัว 20.7% (YoY) โดยมีปริมาณการส่งออกรวม 4.97 ล้านตัน ซึ่งคาดว่าจะเกินกว่าเป้าหมายที่ตั้งไว้ที่ 6.5 ล้านตัน โดยฟิลิปปินส์เป็นตลาดสำคัญที่นำเข้าข้าวครึ่งหนึ่งของการส่งออกข้าวรวม ขณะที่การส่งออกไปจีนซึ่งมีสัดส่วนในการส่งออก 10% กลับหดตัว 29% (YoY) เนื่องจากอุปทานข้าวเหนียวเวียดนามลดลง



## สรุปสถานการณ์ราคาน้ำมันดิบ

**ราคาเฉลี่ยรายสัปดาห์ปรับลดลง** โดยสัปดาห์ล่าสุดราคาน้ำมันดิบเวสต์เท็กซัส (WTI) เฉลี่ยอยู่ที่ 79.62 USD/BBL เบรินท์ (Brent) เฉลี่ยอยู่ที่ 87.22 USD/BBL และดูไบ (Dubai) เฉลี่ยอยู่ที่ 85.92 USD/BBL โดยยังมีสาเหตุหลักจากการประกาศขึ้นอัตราดอกเบี้ยนโยบายของธนาคารกลางสหรัฐฯ ที่ทำให้ค่าเงินดอลลาร์สหรัฐฯแข็งค่ามากขึ้น และดัชนีดอลลาร์สหรัฐฯสูงสุดในรอบ 20 ปี ส่งผลให้แรงซื้อของนักลงทุนในตลาดซื้อขายน้ำมันดิบล่วงหน้าลดลง นอกจากนี้ ราคาน้ำมันดิบยังได้รับแรงกดดันจากความกังวลต่อนโยบายการเงินและการคลังของสหราชอาณาจักรที่อาจนำไปสู่การถดถอยของเศรษฐกิจ

สรุปราคาเดือน ก.ย. 65 เฉลี่ยอยู่ที่ 88.42 USD/BBL ลดจากราคาเฉลี่ยของเดือน ส.ค. 65 (อยู่ที่ 95.19 USD/BBL) และลดลงต่อเนื่องเป็นเดือนที่ 3 มีสาเหตุหลักมาจากความกังวลที่เศรษฐกิจโลกจะชะลอตัวชัดเจนมากขึ้นจากภาวะเงินเฟ้อที่ยังอยู่ในระดับสูง และธนาคารกลางของหลายประเทศต่างปรับขึ้นอัตราดอกเบี้ยนโยบายอย่างต่อเนื่อง ซึ่งคาดว่าจะเริ่มส่งผลกระทบต่อการบริโภคของภาคครัวเรือนและการลงทุนของภาคเอกชนในช่วงปลายปี 2565 และจะกระทบต่อความต้องการใช้น้ำมันดิบที่ลดลง

## แนวโน้มราคาน้ำมันดิบ 3 – 7 ต.ค. 65

**ราคามีแนวโน้มผันผวน** ราคาในสัปดาห์นี้ยังคงผันผวน เนื่องจากยังมีทั้งปัจจัยที่เป็นแรงกดดันและแรงหนุน โดยปัจจัยกดดันยังเป็นปัจจัยด้านเศรษฐกิจที่ตลาดคาดว่าเศรษฐกิจโลกจะเริ่มชะลอตัว และความต้องการใช้น้ำมันดิบจะลดลง ขณะที่ปัจจัยหนุนยังเป็นการเมืองระหว่างประเทศ ซึ่งรัสเซียได้งดส่งก๊าซธรรมชาติไปยังทวีปยุโรปอย่างต่อเนื่อง และปัจจัยจากฝั่งอุปทานที่ตลาดคาดว่า ในการประชุมกลุ่มโอเปกพลัสในสัปดาห์นี้ อาจจะมีมติลดกำลังการผลิตในเดือน พ.ย. 65 ลงอีกประมาณ 5 แสนบาร์เรล - 1 ล้านบาร์เรลต่อวัน

## ความเคลื่อนไหวราคาน้ำมันดิบ



หน่วย: USD/BBL

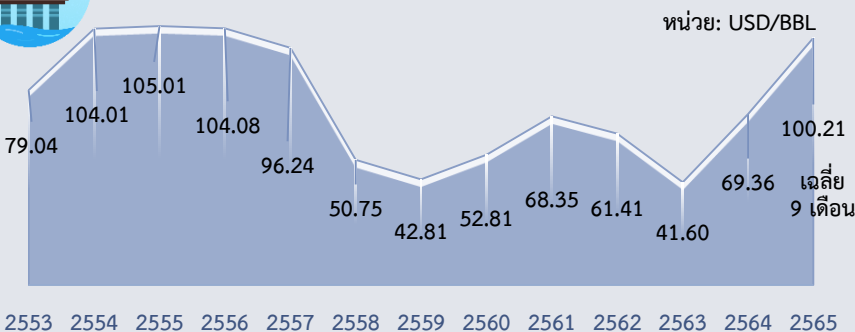
วันที่	WTI	Brent	Dubai
01-09-65	86.61	92.36	93.80
02-09-65	86.87	93.02	94.56
05-09-65	86.87	95.74	95.19
06-09-65	86.88	92.83	95.10
07-09-65	81.94	88.00	92.06
08-09-65	83.54	89.15	87.80
09-09-65	86.79	92.84	90.25
12-09-65	87.78	94.00	92.24
13-09-65	87.31	93.17	94.29
14-09-65	88.48	94.10	92.59
15-09-65	85.10	90.84	93.45
16-09-65	85.11	91.35	90.81
19-09-65	85.73	92.00	90.18
20-09-65	84.45	90.62	92.43
21-09-65	82.94	89.83	92.54
22-09-65	83.49	90.46	91.08
23-09-65	78.74	86.15	88.64
26-09-65	76.71	84.06	84.65
27-09-65	78.50	86.27	84.04
28-09-65	82.15	89.32	84.41
29-09-65	81.23	88.49	87.14
30-09-65	79.49	87.96	89.38
เฉลี่ย (26 – 30 ก.ย. 65)	79.62 ↓	87.22 ↓	85.92 ↓
เฉลี่ย (ก.ย. 65)	83.94	90.57	90.76

ที่มา: ไทยออยล์ ↑ เพิ่มขึ้นเมื่อเทียบกับสัปดาห์ก่อน ↓ ลดลงเมื่อเทียบกับสัปดาห์ก่อน

Dubai	ม.ค.	ก.พ.	มี.ค.	เม.ย.	พ.ค.	มิ.ย.	ก.ค.	ส.ค.	ก.ย.	ต.ค.	พ.ย.	ธ.ค.	เฉลี่ย
2563	63.76	54.51	32.94	23.27	30.67	41.03	43.47	44.13	41.55	40.81	43.54	50.02	42.48
2564	54.91	60.87	64.55	62.95	66.58	71.72	73.00	69.74	72.76	81.75	80.51	73.21	69.38
2565	83.60	92.10	111.06	103.51	107.68	113.10	103.03	96.35	90.76				100.13
YoY	52.25	51.31	72.05	64.43	61.73	57.70	41.14	38.16	24.73				44.32

ที่มา: ธนาคารโลก, ไทยออยล์

## ราคาน้ำมันดิบเฉลี่ยรายปี (เฉลี่ย WTI Brent และ Dubai)



ที่มา: ธนาคารโลก, ไทยออยล์ ประมวลผลโดย สนค.

## ประมาณการราคาน้ำมันดิบ

Crude Oil	2565	2566
WTI	98.07	90.91
Brent	104.21	96.91
Dubai	105.80	92.18
WTI, Brent, Dubai (Avg)	106.83	92.63

ที่มา: WTI และ Brent (สำนักงานสารสนเทศด้านพลังงานสหรัฐฯ ประมาณการ ณ ก.ย. 65), Dubai และราคาเฉลี่ยทั้ง 3 แหล่ง (IMF ประมาณการ ณ เม.ย. 65)

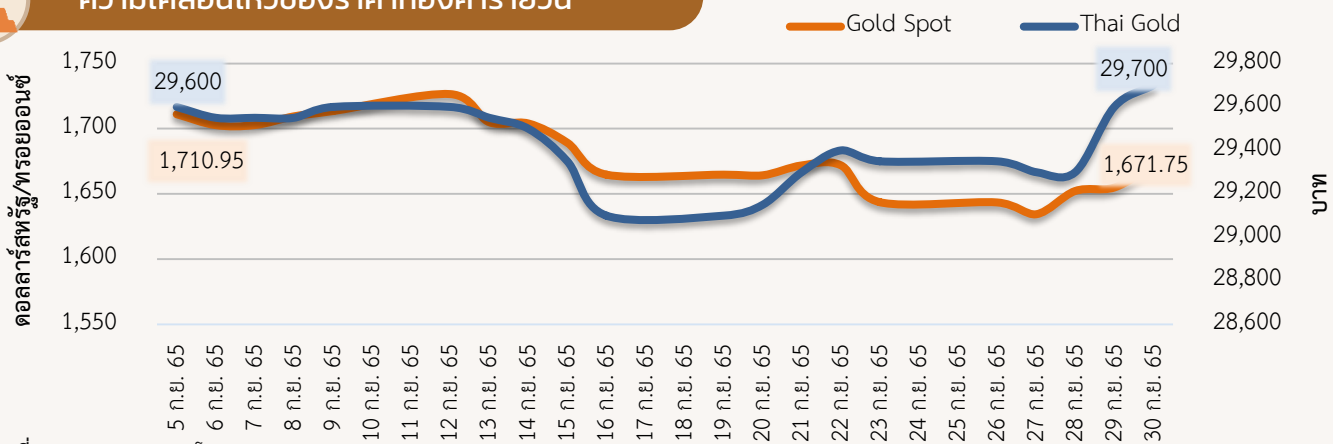
## ความเคลื่อนไหวของราคาทองคำรายสัปดาห์

ราคาทองคำลดลง โดยราคาทองคำโลกเฉลี่ยอยู่ที่ 1,651.27 ดอลลาร์สหรัฐ/ทรอยออนซ์ ลดลงจากสัปดาห์ที่ผ่านมา ร้อยละ 0.7 ราคาทองคำแท่งของไทยเฉลี่ยอยู่ที่ 29,450 บาท เพิ่มขึ้นจากสัปดาห์ที่ผ่านมาร้อยละ 0.6 จากปัจจัยสำคัญ ดังนี้

- 1) ความกังวลต่อการเร่งปรับขึ้นดอกเบี้ยของธนาคารกลางสหรัฐฯ** ส่งผลให้ค่าเงินดอลลาร์สหรัฐแข็งค่าขึ้นและอัตราผลตอบแทนพันธบัตรสหรัฐฯ ปรับตัวสูงขึ้น จากรายงานการประชุมธนาคารกลางสหรัฐฯ (FED) ระบุว่า จะให้ความสำคัญกับการเร่งขึ้นอัตราดอกเบี้ยนโยบายเพื่อลดเงินเฟ้อ และคาดว่าจะขึ้นดอกเบี้ยอีกร้อยละ 0.75 ในเดือน พ.ย. 65 ซึ่งนาย ชาร์ลส์ อีแวนส์ ประธาน FED สาขาชิคาโก และนายเจมส์ บูลลาร์ด ประธาน FED สาขาเซนต์หลุยส์ ต่างสนับสนุนให้ปรับขึ้นดอกเบี้ยเพิ่มขึ้นเพื่อสกัดเงินเฟ้อ แม้ว่าจะทำให้เกิดความเสียหายต่อเศรษฐกิจถดถอยในสหรัฐฯ ก็ตาม ทั้งนี้ ตลาดพันธบัตรสหรัฐฯ อยู่ในภาวะ inverted yield curve ที่อัตราผลตอบแทนระยะสั้นกลับสูงกว่าอัตราผลตอบแทนระยะยาวแล้ว ส่งผลให้การลงทุนในทองคำน่าสนใจน้อยลง
- 2) ดัชนีผู้จัดการฝ่ายจัดซื้อ (PMI) ภาคการผลิตของจีนรายเดือน ก.ย. 65 ขยายตัวสู่ระดับ 50.1** สำนักงานสถิติแห่งชาติจีน (NBS) รายงานว่า ดัชนี PMI ภาคการผลิตรายเดือน ก.ย. 65 อยู่ในระดับสูงกว่าที่นักวิเคราะห์คาดการณ์ไว้ซึ่งสะท้อนให้เห็นว่ากิจกรรมด้านการผลิตของจีนฟื้นตัวดีขึ้น
- 3) ราคาทองคำในประเทศเพิ่มขึ้น** จากการอ่อนลงของค่าเงินบาท โดยในระหว่างสัปดาห์เงินบาทแตะระดับอ่อนค่าที่สุดในรอบ 16 ปี 3 เดือน (นับตั้งแต่เดือน ก.ค. 49) ที่ 38.16 บาทต่อดอลลาร์สหรัฐ ส่งผลให้ราคาทองคำในประเทศปรับตัวเพิ่มขึ้น
- 4) คาดการณ์ราคาทองคำโลกในสัปดาห์หน้า** จะปรับตัวอยู่ในช่วง 1,630-1,670 ดอลลาร์สหรัฐ/ทรอยออนซ์ ปัจจัยที่ควรติดตาม อาทิ ค่าเงินดอลลาร์สหรัฐ มาตรการคว่ำบาตรต่อกรณีรัสเซีย-ยูเครน ดัชนีผู้จัดการฝ่ายจัดซื้อ (PMI) เดือน ก.ย. 65 ของสหภาพยุโรป สหราชอาณาจักร และสหรัฐฯ การจ้างงานนอกภาคเกษตรและอัตราการว่างงาน เดือน ก.ย. 65 ของสหรัฐฯ ดัชนี PMI ภาคการผลิตและบริการ เดือน ก.ย. 65 ของจีน เป็นต้น

## ความเคลื่อนไหวของราคาทองคำรายวัน

ที่มา: สมาคมค้าทองคำ ประมวลผลโดย สนค.



ที่มา: CEIC ประมวลผลโดย สนค.

## ความเคลื่อนไหวของราคาทองคำรายเดือน

หน่วย: ดอลลาร์สหรัฐ/ทรอยออนซ์

ทองคำโลก	ม.ค.	ก.พ.	มี.ค.	เม.ย.	พ.ค.	มิ.ย.	ก.ค.	ส.ค.	ก.ย.	ต.ค.	พ.ย.	ธ.ค.	เฉลี่ย
2563	1,561	1,597	1,592	1,683	1,716	1,732	1,843	1,969	1,922	1,900	1,863	1,856	1,770
2564	1,867	1,808	1,718	1,762	1,853	1,835	1,807	1,784	1,777	1,777	1,820	1,787	1,800
2565	1,817	1,856	1,948	1,934	1,848	1,834	1,736	1,766	1,683				1,825
%YoY	-2.7	2.7	13.4	9.8	-0.3	0.0	-3.9	-1.0	-5.3				1.4

หน่วย: บาท

ทองคำไทย	ม.ค.	ก.พ.	มี.ค.	เม.ย.	พ.ค.	มิ.ย.	ก.ค.	ส.ค.	ก.ย.	ต.ค.	พ.ย.	ธ.ค.	เฉลี่ย
2563	22,398	23,605	23,980	25,588	25,895	25,511	27,246	28,974	28,474	28,059	26,919	26,365	26,084
2564	26,478	25,695	25,024	25,961	27,240	27,232	27,791	27,893	27,784	28,026	28,434	28,398	27,163
2565	28,507	28,593	30,489	30,905	30,093	30,295	29,864	29,867	29,439				29,784
%YoY	7.7	11.3	21.8	19.0	10.5	11.3	7.5	7.1	6.0				9.6





## ความเคลื่อนไหวของอัตราแลกเปลี่ยนรายวัน (บาทต่อดอลลาร์สหรัฐ)



ที่มา: ธนาคารแห่งประเทศไทย



## ความเคลื่อนไหวในสัปดาห์นี้

อัตราแลกเปลี่ยนเงินบาทต่อดอลลาร์สหรัฐฯ ยังคงเคลื่อนไหวในทิศทางอ่อนค่าต่อเนื่อง ตามการแข่งขันค่าของเงินดอลลาร์สหรัฐและกระแสการอ่อนค่าของสกุลเงินเอเชีย โดยในระหว่างสัปดาห์เงินบาทแตะระดับอ่อนค่าที่สุดในรอบ 16 ปี 3 เดือน (นับตั้งแต่เดือน ก.ค. 49) ที่ 38.16 บาทต่อดอลลาร์สหรัฐ สอดคล้องกับสัญญาณขายสุทธิของหุ้นและพันธบัตรไทยของนักลงทุนต่างชาติตามแรงกดดันของการอ่อนค่าของสกุลเงินในภูมิภาค โดยเฉพาะค่าเงินหยวนเทียบกับดอลลาร์ฯ ที่อ่อนค่ามากที่สุดเป็นประวัติการณ์ท่ามกลางความกังวลภาวะการชะลอตัวของเศรษฐกิจโลกและความท้าทายจากภาวะเงินเฟ้อ สวนทางกับเงินดอลลาร์ฯ ที่มีแรงหนุนในฐานะสินทรัพย์ปลอดภัย และแนวโน้มการเร่งปรับขึ้นดอกเบี้ยของธนาคารกลางสหรัฐฯ (FED) ทั้งนี้ การอ่อนค่าของเงินบาทชะลอลงบางส่วน หลังคณะกรรมการนโยบายการเงินมีมติปรับขึ้นอัตราดอกเบี้ยนโยบาย 0.25% จาก 0.75% เป็น 1% โดยประเมินว่าเศรษฐกิจไทยจะฟื้นตัวต่อเนื่อง ด้วยแรงหนุนจากการท่องเที่ยวและการบริโภค พร้อมระบุว่าค่าของเงินบาทยังไม่กระทบต่อภาพรวมเศรษฐกิจไทย นอกจากนี้ เงินบาทยังมีปัจจัยหนุนจากการแทรกแซงตลาดด้วยการเข้าซื้อพันธบัตรระยะยาวแบบไม่จำกัดของธนาคารอังกฤษ และการเข้าดูแลค่าเงินหยวนของธนาคารกลางจีน ที่กระตุ้นให้เกิดแรงขายเงินดอลลาร์ฯ



## แนวโน้มค่าเงินบาท 3 - 7 ต.ค. 65

เงินบาทยังคงมีแนวโน้มเคลื่อนไหวในกรอบอ่อนค่าต่อเนื่องท่ามกลางปัจจัยกดดันจากความกังวลต่อแนวโน้มการชะลอตัวของภาวะเศรษฐกิจโลก แนวโน้มการปรับขึ้นดอกเบี้ยของธนาคารกลางทั่วโลก ตลอดจนความไม่แน่นอนของสถานการณ์ภูมิรัฐศาสตร์โลก ยังคงเป็นปัจจัยกดดันต่อภาวะการชะลอตัวของเศรษฐกิจโลก ที่ทำให้นักลงทุนยังคงไม่เปิดรับความเสี่ยง ประกอบกับการที่ FED เร่งปรับขึ้นอัตราดอกเบี้ย ขณะที่ธนาคารแห่งประเทศไทยยังคงส่งสัญญาณปรับขึ้นอัตราดอกเบี้ยอย่างค่อยเป็นค่อยไป เพิ่มส่วนต่างระหว่างอัตราดอกเบี้ยนโยบายไทยและสหรัฐฯ เป็นปัจจัยสำคัญที่ทำให้กระแสเงินทุนจากต่างชาติไหลออกจากตลาดการเงินไทย อย่างไรก็ตามเงินดอลลาร์ฯ มีโอกาสอ่อนค่าลง ท่ามกลางกระแสการเข้าแทรกแซงค่าเงินของหลายประเทศ หนุนให้เงินบาทแข็งค่าขึ้นมาได้บางส่วน

**ปัจจัยสำคัญที่ต้องติดตาม** ได้แก่ ตัวเลขเงินเฟ้อเดือน ก.ย. 65 ของไทย กระแสเงินทุนต่างชาติและสถานการณ์ค่าเงินในภูมิภาค ข้อมูลเศรษฐกิจสหรัฐฯ ที่สำคัญ อาทิ การจ้างงานนอกภาคเกษตร อัตราการว่างงาน ข้อมูลการจ้างงานภาคเอกชน ดัชนี PMI และ ISM ภาคการผลิต/ภาคบริการเดือน ก.ย. 65 ยอดสั่งซื้อภาคโรงงานเดือน ส.ค. 65 รวมถึงดัชนี PMI ภาคการผลิต/ภาคบริการเดือน ก.ย. 65 ของญี่ปุ่น อังกฤษ และยูโรโซน

## ความเคลื่อนไหวของอัตราแลกเปลี่ยนรายเดือน

	ม.ค.	ก.พ.	มี.ค.	เม.ย.	พ.ค.	มิ.ย.	ก.ค.	ส.ค.	ก.ย.	ต.ค.	พ.ย.	ธ.ค.	เฉลี่ย
2563	30.44	31.34	32.12	32.63	32.04	31.16	31.42	31.22	31.36	31.27	30.48	30.09	31.30
2564	30.01	29.99	30.79	31.34	31.30	31.44	32.61	33.12	33.04	33.48	33.10	33.56	31.98
2565	33.24	32.67	33.25	33.82	34.42	34.97	36.34	35.88	37.04				34.63
%YoY	10.78	8.96	8.00	7.91	9.96	11.24	11.45	8.33	12.13				8.27

ที่มา: ธนาคารแห่งประเทศไทย