

WEEKLY BRIEFING WORLD ECONOMIC UPDATE

25 - 29 เมษายน 2565

TPSO
Trade Policy and Strategy Office



ความเคลื่อนไหวรอบโลก



อังกฤษออกใบอนุญาตส่งออกสินค้าทางการทหารหรือสินค้าที่ใช้ได้สองทางแบบใช้ซ้ำได้ (Open General Export License : OGEL) ให้แก่อินเดียเป็นประเทศแรกในเอเชีย ซึ่งจะช่วยให้อินเดียเข้าถึงอาวุธและเทคโนโลยีทางทหารและความมั่นคง อีกทั้ง อังกฤษสัญญาที่จะถ่ายทอดเทคโนโลยีขั้นสูงที่ใช้ในการผลิตเครื่องบินขับไล่ เพื่อให้อินเดียลดการพึ่งพาอาวุธจากรัสเซีย โดยปัจจุบันอินเดียเป็นผู้นำเข้าอาวุธรายใหญ่ที่สุดในโลก และในช่วงปี 60 – 64 รัสเซียครองสัดส่วนถึง 46% ของการนำเข้าอาวุธทั้งหมดของอินเดีย ตามด้วยฝรั่งเศสและสหรัฐอเมริกาที่ 27% และ 12% ตามลำดับ ทั้งนี้ ในด้านการขยายความสัมพันธ์ทางการค้า อังกฤษและอินเดียตั้งเป้าที่จะสรุปผลการเจรจาข้อตกลงการค้าสองฝ่ายในประเด็นส่วนใหญ่ให้แล้วเสร็จภายในเดือน ต.ค. 65

สหภาพยุโรป



คณะกรรมการยุโรป (European Commission) เสนอให้ ยกเว้นการเก็บภาษีนำเข้าสินค้าจากยูเครนเป็นเวลาหนึ่งปี สำหรับสินค้าทั้งหมดที่ยังไม่อยู่ภายใต้ข้อตกลงทางการค้าเสรีระหว่างสหภาพยุโรปและยูเครน เพื่อช่วยเหลือผู้ผลิตและผู้ส่งออกยูเครนที่ได้รับผลกระทบในภาวะสงคราม อีกทั้ง จะยกเว้นมาตรการปกป้องสินค้าที่เพิ่มขึ้น (Safeguard) ของสินค้าเหล็ก และยกเลิกการเก็บภาษีตอบโต้การทุ่มตลาดสินค้าท่อเหล็ก เหล็กแผ่นรีดร้อน และโต๊ะรีดผ้าจากยูเครน โดยข้อเสนอดังกล่าวจะต้องได้รับความเห็นชอบจากรัฐสภายุโรปและรัฐบาลของประเทศต่าง ๆ ก่อนมีผลบังคับใช้ ทั้งนี้ ข้อตกลงทางการค้าเสรีระหว่างสหภาพยุโรปและยูเครนบังคับใช้มาตั้งแต่ปี 59 โดยมีการทยอยลดภาษีสินค้ากว่า 90% ให้เป็นศูนย์ภายในปี 66

สหราชอาณาจักร



ธนาคารกลางอังกฤษ (BoE) จะต้องหาจุดสมดุลระหว่างการจัดการภาวะเงินเฟ้อที่เพิ่มสูงขึ้นและการป้องกันไม่ให้เกิดภาวะถดถอยทางเศรษฐกิจ โดยคาดว่า BoE จะปรับขึ้นอัตราดอกเบี้ยอีกครั้งในการประชุมวันที่ 5 พ.ค. 65 ทั้งนี้ นักเศรษฐศาสตร์ส่วนใหญ่คาดว่าอัตราดอกเบี้ยจะเพิ่มขึ้นเป็น 1.5% ภายในต้นปี 66 ขณะที่นักเศรษฐศาสตร์บางส่วนเชื่อว่า BoE จะปรับอัตราดอกเบี้ยอยู่ที่ระดับ 3% ในปี 66 เนื่องจากอัตราเงินเฟ้อปี 65 เพิ่มสูง และตลาดแรงงานที่ตึงตัวจะส่งผลให้อัตราค่าแรงเพิ่มสูงขึ้น อย่างไรก็ตาม ปัจจุบันเริ่มมีสัญญาณของการชะลอตัวของเศรษฐกิจ จากความเชื่อมั่นของผู้บริโภคที่ลดลงและระดับต่ำสุด ยอดค้าปลีกที่ลดลง และการชะลอตัวของการจ้างงานใหม่ ซึ่งอาจช่วยผ่อนคลายความกังวลด้านเงินเฟ้อและค่าแรงได้บ้าง

จีน



จีนจะลดภาษีนำเข้าผ่านพินทุกประเภทเป็นศูนย์ ตั้งแต่วันที่ 1 พ.ค. 65 – 31 มี.ค. 66 เพื่อสร้างความมั่นคงด้านพลังงานท่ามกลางราคาที่พุ่งสูงขึ้นในตลาดโลกและความกังวลต่อการหยุดชะงักของห่วงโซ่อุปทาน ทั้งนี้ ในปี 64 จีนนำเข้าพิน 323.33 ล้านตัน หรือประมาณ 8% ของปริมาณการใช้ในประเทศ อย่างไรก็ตาม การยกเลิกภาษีนำเข้าอาจส่งผลกระทบต่อการนำเข้าพินปี 65 เพียงเล็กน้อย เนื่องจากผลผลิตพินในประเทศอยู่ในระดับสูง ขณะที่ผู้นำเข้าพินชาวจีนเชื่อว่าปัญหาสำคัญในปัจจุบันไม่ใช่พิน แต่เป็นอุปสงค์ภายในประเทศที่อ่อนแอ ทั้งนี้ ผู้ส่งออกสำคัญอย่างอินโดนีเซียและจีนไม่น่าจะได้รับประโยชน์ เนื่องจากอัตราภาษีนำเข้าพินจากอินโดนีเซียเป็น 0% อยู่แล้ว และจีนยังห้ามนำเข้าพินจากออสเตรเลีย แต่น่าจะเป็นผลดีต่อรัสเซีย ซึ่งปัจจุบันถูกเรียกเก็บภาษีนำเข้าในอัตรา 3 - 6%

สหรัฐอเมริกา



GDP สหรัฐฯ ในไตรมาสแรกของปี 65 หดตัว 1.4% จากไตรมาสก่อน ซึ่งเป็นการหดตัวครั้งแรกนับตั้งแต่กลางปี 63 ส่วนทางกับการคาดการณ์ว่าเศรษฐกิจจะเติบโตได้ 1% โดยมีสาเหตุจากการลดลงของการลงทุนในสินค้าคงคลัง การส่งออกและการใช้จ่ายภาครัฐ ขณะที่การนำเข้ายังขยายตัว และการใช้จ่ายโดยรวมของประชาชนเพิ่มขึ้น ตามราคาสินค้าที่เพิ่มขึ้นอย่างต่อเนื่อง โดยประชาชนหันไปใช้จ่ายกับการบริการ โดยเฉพาะด้านสุขภาพมากขึ้น ขณะที่การใช้จ่ายในสินค้าลดลง อย่างไรก็ตาม นักเศรษฐศาสตร์ไม่แปลกใจกับการหดตัวดังกล่าว เนื่องจากเศรษฐกิจสหรัฐฯ ยังคงผันผวนจากความไม่สงบในยูเครน วิกฤตห่วงโซ่อุปทานทั่วโลก อัตราเงินเฟ้อที่เพิ่มขึ้น และการระบาดของไวรัสโควิด-19 ที่ยังคงมีอยู่

รัสเซีย



กระทรวงพัฒนาเศรษฐกิจจรัสเซียคาดการณ์ว่า GDP ของรัสเซียปี 65 อาจลดลง 8.8 – 12.4% ก่อนจะกลับมาขยายตัว 1.3% ในปี 66, 4.6% ในปี 67 และ 2.8% ในปี 68 โดยเป็นผลมาจากมาตรการคว่ำบาตรของประเทศต่าง ๆ อย่างไรก็ตาม ยังไม่สามารถระบุความเสียหายต่อเศรษฐกิจในปีนี้ได้ชัดเจน เนื่องจากยังมีความไม่แน่นอนเกี่ยวกับมาตรการคว่ำบาตรรอบใหม่ และปัญหาทางการค้าที่อาจเกิดขึ้นในอนาคต จึงอาจมีการปรับตัวเลขคาดการณ์เป็นระยะ นอกจากนี้ กระทรวงฯ ยังคาดการณ์การลงทุนปี 65 จะลดลง 25.4 – 31.8% และรายได้ที่แท้จริงจะลดลง 9.7% ทั้งนี้ การคาดการณ์ข้างต้นสอดคล้องกับที่ธนาคารโลก คาดว่า GDP ของรัสเซียปี 65 จะลดลง 11.2%



ไทย

รองนายกรัฐมนตรีและรัฐมนตรีว่าการกระทรวงพาณิชย์ เป็นประธาน สักขีพยานลงนามบันทึกความเข้าใจ Mini FTA ไทย-กานชู่ เพื่อขับเคลื่อนกิจกรรมทางการค้าระหว่างไทยและมณฑลกานชู่ของจีน โดยปี 65 คาดว่ามูลค่าการค้าจะเพิ่มขึ้นเป็น 1,265 ล้านบาท หรือเพิ่มขึ้น 15% (YoY) สินค้าที่ไทยมีศักยภาพและโอกาส ได้แก่ สินค้าเกษตร เกษตรแปรรูป สินค้าฮาลาล อาหารและโลจิสติกส์ ปัจจุบันสินค้าของไทยที่ได้รับความนิยม เช่น ข้าว สิ่งปรุงรส อาหารกระป๋องผลไม้อบแห้ง และขนมขบเคี้ยว เป็นต้น

คณะกรรมการการประกอบธุรกิจของคนต่างด้าว อนุญาตให้คนต่างชาติเข้ามาลงทุนประกอบธุรกิจในประเทศไทย จำนวน 53 ราย ในเดือน มี.ค. 65 เพิ่มขึ้น 20% จากเดือนก่อนหน้า โดยมีเงินลงทุนทั้งสิ้น 10,838 ล้านบาท เพิ่มขึ้นจากเดือนก่อนหน้า 87% รวมทั้งทำให้เกิดการถ่ายทอดเทคโนโลยี และองค์ความรู้ด้านใหม่ ๆ อาทิ การขุดเจาะปิโตรเลียม ระบบโซลาร์ขั้นสูง และการติดตั้งสถานีอัดประจุไฟฟ้า ซึ่งสอดคล้องกับอุตสาหกรรมเป้าหมายใหม่ (S-curve) อีกด้วย



ญี่ปุ่น

ญี่ปุ่นเตรียมออกงบประมาณฉุกเฉินมูลค่า 6.2 ล้านล้านเยน (4.8 หมื่นล้านดอลลาร์สหรัฐ) เพื่อบรรเทาผลกระทบต่อภาคครัวเรือนและบริษัทขนาดเล็กจากราคาสินค้าที่ปรับตัวสูงขึ้น ซึ่งส่วนหนึ่งเป็นผลมาจากวิกฤตยูเครน-รัสเซีย โดยมีมาตรการเยียวยา อาทิ การแจกเงินสำหรับครัวเรือนที่มีรายได้น้อย เงินอุดหนุนเพิ่มเติมสำหรับผู้ค้าส่งน้ำมันเพื่อลดราคาขายปลีกน้ำมัน และส่งเสริมบริษัทขนาดกลางและขนาดย่อมที่ประสบปัญหา ตลอดจนเกษตรกรผู้เลี้ยงสัตว์



เกาหลีใต้

ธนาคารแห่งเกาหลีใต้คาดการณ์เงินเพื่อปรับสูงขึ้นอยู่ที่ 3.1% โดยมีปัจจัยสำคัญจากราคาพลังงานที่พุ่งสูงขึ้น ส่งผลให้ผู้บริโภคต้องแบกรับภาระราคาน้ำมันและวัตถุดิบที่สูงขึ้น ซึ่งสอดคล้องกับการประมาณการของกองทุนการเงินระหว่างประเทศ (IMF) ที่ปรับคาดการณ์เงินเพื่อประจำปี 65 ของเกาหลีใต้เป็น 4.0% จาก 3.1% โดยดัชนีราคาผู้บริโภคในเดือน มี.ค. 65 ปรับเพิ่มขึ้นเป็น 4.1% (YoY)

อาเซียนอัปเดต



อินโดนีเซีย

อินโดนีเซียได้ประกาศห้ามส่งออกน้ำมันปาล์ม ตั้งแต่วันที่ 28 เม.ย. 65 จนกว่าปัญหาการขาดแคลนในประเทศจะคลี่คลาย ทั้งนี้ อินโดนีเซียเป็นผู้ส่งออกน้ำมันปาล์มรายใหญ่ที่สุดของโลก คิดเป็นประมาณ 60% น้ำมันปาล์มเป็นส่วนผสมที่สำคัญในหลายผลิตภัณฑ์ กัดดันให้ราคาของอาหารเพิ่มสูงขึ้น ส่งผลให้ภาวะเงินเฟ้อทั่วโลกรุนแรงมากขึ้น



มาเลเซีย

สำนักงานสถิติแห่งชาติมาเลเซีย (DOSM) ระบุว่า ดัชนีราคาผู้บริโภค ไตรมาส 1/65 ปรับตัวสูงขึ้น 2.2% เมื่อเทียบกับไตรมาสเดียวกันของปีก่อนหน้า และดัชนีผู้บริโภค เดือน มี.ค. 65 สูงขึ้น 0.3% เมื่อเทียบกับ เดือน ก.พ. 65 เป็นผลมาจากการเพิ่มขึ้นของราคาอาหารเป็นสำคัญ ที่ปรับตัวสูงขึ้นถึง 4%



สิงคโปร์

ธนาคารกลางสิงคโปร์ (MAS) เปิดเผยว่า อัตราเงินเฟ้อพื้นฐานของสิงคโปร์ เดือน มี.ค. 65 สูงขึ้น 2.9% สูงสุดในรอบ 10 ปี และสูงกว่าที่คาดการณ์ไว้ที่ 2.4% ส่วนอัตราเงินเฟ้อทั่วไปสูงขึ้น 5.4% สูงกว่าที่คาดการณ์ไว้ที่ 4.7% ซึ่งเป็นผลมาจากราคาสินค้าที่เพิ่มขึ้นจากความขัดแย้งรัสเซียและยูเครน และมาตรการคุมเข้มของนโยบายทางการเงิน



ฟิลิปปินส์

กรมการค้าและอุตสาหกรรม (DTI) ได้หารือกับบริษัทด้านเทคโนโลยีแบตเตอรี่ของสหรัฐอเมริกา ถึงการขยายการลงทุนของบริษัทในอุตสาหกรรมแบตเตอรี่สำหรับรถยนต์ไฟฟ้า และอุตสาหกรรมแปรรูปนิกเกิลไฮดรอกไซด์ในฟิลิปปินส์ ซึ่งมีมูลค่าประมาณ 400 - 500 ล้านดอลลาร์สหรัฐ และสามารถสร้างอาชีพได้นับพันอัตรา



กัมพูชา

กัมพูชาลดเวลากักตัวสำหรับนักเดินทางต่างชาติ จาก 14 วัน เหลือ 7 วัน และลดขั้นตอนการตรวจคัดกรองเหลือเพียง 2 ครั้ง คือ ก่อนและหลังจากเข้าศูนย์กักตัวเป็นเวลา 7 วัน เพื่อสนับสนุนมาตรการเปิดเศรษฐกิจเต็มรูปแบบ และเปิดพรมแดนต้อนรับนักเดินทาง เป็นการผ่อนคลายมาตรการที่ดำเนินการมาอย่างต่อเนื่องตั้งแต่ช่วงต้นปี 65



สปป.ลาว

สปป.ลาว แลกผลการประชุมร่วมคณะกรรมการความร่วมมือรักษาความสงบเรียบร้อยตามชายแดนไทย-ลาว ระหว่าง จ.นครพนม และแขวงคำม่วนของลาว ในการอำนวยความสะดวกบริเวณจุดข้ามแดนและจุดผ่อนปรนต่าง ๆ เพื่ออำนวยความสะดวกในการติดต่อธุรกิจการค้า การลงทุน และการท่องเที่ยว



เมียนมา

รัฐบาลเมียนมาออกประกาศให้สถานีบริการน้ำมันเชื้อเพลิงทั่วประเทศ ห้ามจำหน่ายน้ำมันให้ประชาชนเกินรายละ 600 บาท ส่งผลให้รถโดยสารจำนวนมากในเขตเมือง เริ่มหยุดเดินรถรับ-ส่งผู้โดยสาร เนื่องจากมีน้ำมันไม่เพียงพอ และมีประชาชนต่อคิวซื้อน้ำมันจำนวนมาก ทั้งนี้ กระทรวงการไฟฟ้าและพลังงานเมียนมายืนยันว่า เชื้อเพลิงเพื่อการผลิตไฟฟ้ายังมีเพียงพอกับความต้องการ



เวียดนาม

เวียดนามตั้งเป้าหมายพัฒนาเขตเศรษฐกิจวินฟอง ซึ่งอยู่บริเวณชายฝั่งตอนกลางของประเทศ ให้เป็นศูนย์กลางการท่องเที่ยวระดับสูง เพื่อแข่งขันกับประเทศอื่นในภูมิภาค โดยจะให้ความสำคัญกับการสัมมนา งานแสดงสินค้า นิทรรศการ บริการการท่องเที่ยว และความบันเทิงระดับไฮเอนด์ ทั้งคาสิโน และพื้นที่บันเทิง พร้อมเสนอให้นักท่องเที่ยวได้รับการยกเว้นวีซ่า 60 วัน เพื่อสนับสนุนแผนดังกล่าว



สรุปสถานการณ์ราคาน้ำมันดิบ

ราคาน้ำมันดิบเฉลี่ยเพิ่มขึ้น ราคาน้ำมันดิบเวสต์เท็กซัส (WTI) สัปดาห์ล่าสุด เฉลี่ยอยู่ที่ 102.46 USD/BBL เบรินท์ (Brent) เฉลี่ยอยู่ที่ 105.91 USD/BBL และดูไบ (Dubai) เฉลี่ยอยู่ที่ 101.94 USD/BBL โดยราคาเฉลี่ยรายสัปดาห์เพิ่มขึ้นต่อเนื่อง เนื่องจากสหภาพยุโรป ยังคงเดินทางที่จะลดการนำเข้าพลังงานจากรัสเซีย และหาแหล่งทดแทนอื่น ซึ่งล่าสุดเยอรมนีมีท่าทีที่จะร่วมแผนดังกล่าว นอกจากนี้ ตลาดยังกังวลต่ออุปทานน้ำมันดิบในตลาดโลก หลังจากรัสเซียใช้มาตรการระงับการส่งออกพลังงานอย่างจริงจัง หากประเทศที่ไม่เป็นมิตรไม่ชำระค่าพลังงานด้วยสกุลเงินรูเบิล

สรุปราคาน้ำมันดิบเฉลี่ย เม.ย. 65 ลดลงจากเดือน มี.ค. 65 เนื่องจากประเทศสมาชิกสำนักงานพลังงานสากล (IEA) ได้ประกาศร่วมกันที่จะปล่อยน้ำมันดิบออกจากคลังสำรองเชิงยุทธศาสตร์ รวมกันจำนวน 240 ล้านบาร์เรล เป็นระยะเวลา 6 เดือน ขณะเดียวกัน ราคาน้ำมันดิบยังถูกกดดันจากมาตรการล็อกดาวน์นครเซี่ยงไฮ้ตลอดทั้งเดือน อย่างไรก็ตาม ภายใต้อาณัติของราคาน้ำมันดิบยังมีแรงหนุนเป็นระยะ ๆ จากท่าทีของสหภาพยุโรปที่คาดว่าจะมีแผนคว่ำบาตรภาคพลังงานรัสเซีย และหาแหล่งพลังงานอื่นทดแทน

แนวโน้มราคาน้ำมันดิบ 2 – 6 พ.ค. 65

ราคาน้ำมันดิบเฉลี่ยผันผวน สัปดาห์นี้เข้าสู่เดือนที่ประเทศสมาชิก IEA กำหนดร่วมกันจะปล่อยน้ำมันดิบออกจากคลังสำรองเชิงยุทธศาสตร์ รวมกันวันละ 2 ล้านบาร์เรล (พ.ค.-มิ.ย. 65) เพื่อสกัดการเพิ่มขึ้นของราคาน้ำมันดิบ อย่างไรก็ตาม สัปดาห์นี้มีเหตุการณ์สำคัญที่ต้องติดตามที่จะส่งผลกระทบต่อความผันผวนของราคาน้ำมันดิบ คือ ท่าทีของสหภาพยุโรปต่อภาคพลังงานรัสเซีย และการประชุมนโยบายกำลังการผลิตของกลุ่มโอเปกพลัส ซึ่งตลาดคาดว่าประเทศสมาชิกจะยังคงเพิ่มการผลิตอยู่ที่ 4.32 แสนบาร์เรลต่อวันเช่นเดิมในเดือน มิ.ย. 65

Dubai	ม.ค.	ก.พ.	มี.ค.	เม.ย.	พ.ค.	มิ.ย.	ก.ค.	ส.ค.	ก.ย.	ต.ค.	พ.ย.	ธ.ค.	เฉลี่ย
2563	63.76	54.51	32.94	23.27	30.67	41.03	43.47	44.13	41.55	40.81	43.54	50.02	42.48
2564	54.91	60.87	64.55	62.95	66.58	71.72	73.00	69.74	72.76	81.75	80.51	73.21	69.38
2565	83.60	92.10	111.06	103.51									97.57
YoY	52.25	51.31	72.05	64.43									40.63

ที่มา: ธนาคารโลก, ไทยออยล์

ความเคลื่อนไหวราคาน้ำมันดิบ



หน่วย: USD/BBL

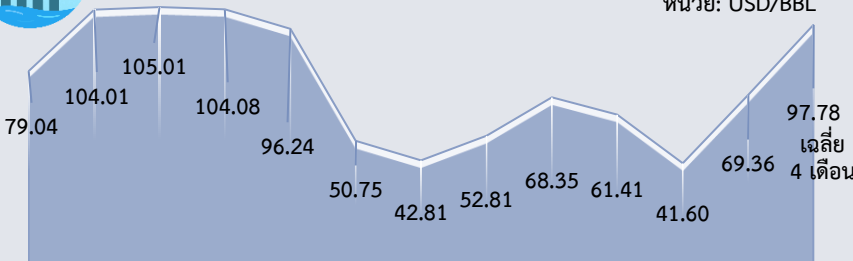
วันที่	WTI	Brent	Dubai
01-04-65	99.27	104.39	101.76
04-04-65	103.28	107.53	101.99
05-04-65	101.96	106.64	105.46
06-04-65	96.23	101.07	103.87
07-04-65	96.03	100.58	97.52
08-04-65	98.26	102.78	98.30
11-04-65	94.29	98.48	97.76
12-04-65	100.60	104.64	103.44
13-04-65	104.25	108.78	107.58
14-04-65	106.95	111.70	107.58
15-04-65	106.95	111.70	106.02
18-04-65	108.21	113.16	107.97
19-04-65	102.56	107.25	108.51
20-04-65	102.75	106.80	105.33
21-04-65	103.79	108.33	105.97
22-04-65	102.07	106.65	104.87
25-04-65	98.54	102.32	99.54
26-04-65	101.70	104.99	99.36
27-04-65	102.02	105.32	102.86
28-04-65	105.36	107.59	102.69
29-04-65	104.69	109.34	105.26
เฉลี่ย (25 – 29 เม.ย. 65)	102.46 ↓	105.91 ↓	101.94 ↓
เฉลี่ย (เม.ย. 65)	101.89	106.19	103.51

ที่มา: ไทยออยล์ ↑ เพิ่มขึ้นเมื่อเทียบกับสัปดาห์ก่อน ↓ ลดลงเมื่อเทียบกับสัปดาห์ก่อน

ราคาน้ำมันดิบเฉลี่ยรายปี (เฉลี่ย WTI Brent และ Dubai)



หน่วย: USD/BBL



ที่มา: ธนาคารโลก, ไทยออยล์ ประมวลผลโดย สทศ.

ประมาณการราคาน้ำมันดิบ

Crude Oil	2565	2566
WTI	97.96	88.57
Brent	103.37	92.57
Dubai	105.80	92.18
WTI, Brent, Dubai (Avg)	106.83	92.63

ที่มา: WTI และ Brent (สำนักงานสารสนเทศด้านพลังงานสหรัฐฯ ประมาณการ ณ เม.ย. 65), Dubai และราคาเฉลี่ยทั้ง 3 แหล่ง (IMF ประมาณ ณ เม.ย. 65)

ความเคลื่อนไหวของราคาทองคำรายสัปดาห์

ราคาทองคำปรับตัวลง ราคาทองคำโลกเฉลี่ยอยู่ที่ 1,897.04 ดอลลาร์สหรัฐ/ทรอยออนซ์ ลดลงจากสัปดาห์ที่ผ่านมาร้อยละ 2.7 ราคาทองคำแท่งของไทยเฉลี่ยอยู่ที่ 30,800 บาท ลดลงจากสัปดาห์ที่ผ่านมาร้อยละ 1.5 จากปัจจัยสำคัญ ดังนี้

1) ธนาคารกลางสหรัฐฯ (FED) อาจเร่งขึ้นอัตราดอกเบี้ยนโยบายมากขึ้น นายเจอโรม พาวเวลล์ ประธาน FED ส่งสัญญาณเร่งปรับอัตราดอกเบี้ยร้อยละ 0.5 ในการประชุม FOMC ครั้งถัดไป อีกทั้ง ตัวเลขดัชนีราคาการใช้จ่ายเพื่อการบริโภคส่วนบุคคล (PCE) ทั่วไปของสหรัฐฯ เพิ่มขึ้นร้อยละ 6.6 YoY ปรับตัวมากที่สุดนับตั้งแต่เดือน ม.ค. 2525 สะท้อนว่าเงินเฟ้อยังไม่บรรเทาลง เป็นแรงผลักดันให้นักลงทุนเข้าถือเงินสกุลเงินดอลลาร์สหรัฐฯ เพิ่มขึ้นจนแข็งค่าที่สุดในรอบ 2 ปี ส่งผลให้ราคาทองคำลดลง

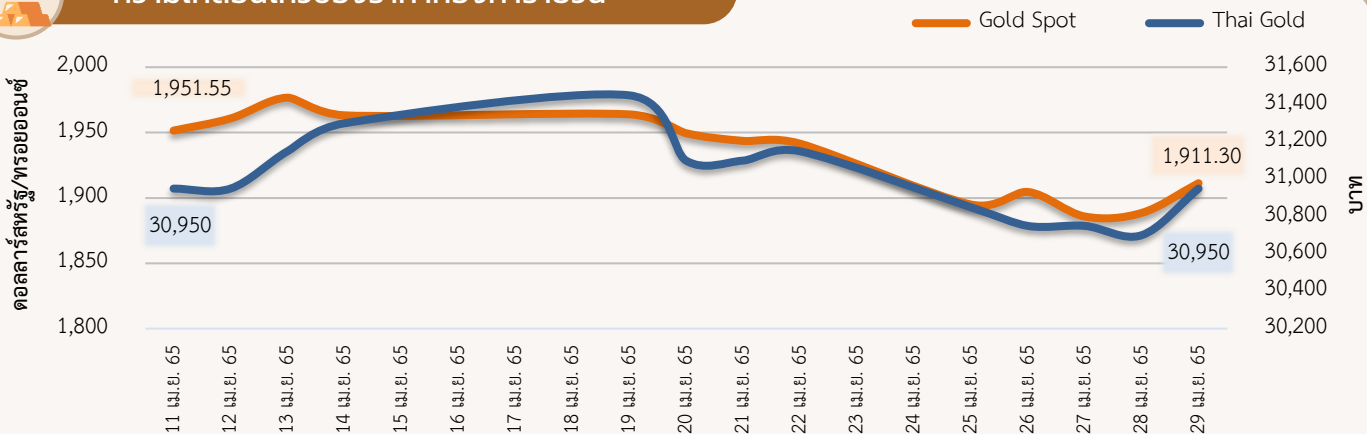
อย่างไรก็ตาม ราคาทองคำกลับมาเพิ่มขึ้นในช่วงปลายสัปดาห์ หลังจากกระทรวงพาณิชย์สหรัฐฯ เปิดเผยตัวเลขผลิตภัณฑ์มวลรวมในประเทศ (GDP) ประจำไตรมาสที่ 1/2565 โดยระบุว่า เศรษฐกิจสหรัฐฯ หดตัวร้อยละ 1.4 จากไตรมาสก่อน ถือเป็นหดตัวครั้งแรกนับแต่ช่วงต้นปี 2563 ซึ่งมีการระบาดของโรคโควิด-19 ระลอกแรก สร้างความกังวลต่อการถดถอยทางเศรษฐกิจ ส่งผลให้มีการเข้าถือทองคำมากขึ้น

2) จีนเริ่มคลายล็อกดาวน์บางพื้นที่หลังจำนวนผู้ติดเชื้อลดลง จีนอนุญาตให้ประชาชนในพื้นที่เสี่ยงต่ำของเมืองเซี่ยงไฮ้ออกจากบ้านได้หลังจากที่อยู่ภายใต้มาตรการล็อกดาวน์อย่างเข้มงวดเป็นระยะเวลากว่า 1 เดือน โดยเจ้าหน้าที่ระดับสูงของธนาคารกลางจีนเสนอให้รัฐบาลจีนออกมาตรการลดผลกระทบทางเศรษฐกิจจากโควิด-19 เพิ่มอุปสงค์ภายในประเทศ เพื่อกระตุ้นให้ GDP ของจีนกลับมาเติบโตสูงกว่าร้อยละ 5 อีกครั้ง เป็นปัจจัยกดดันราคาทองคำ

3) คาดการณ์ราคาทองคำโลกในสัปดาห์หน้า จะปรับตัวอยู่ในช่วง 1,875 - 1,952 ดอลลาร์สหรัฐ/ทรอยออนซ์ ปัจจัยที่ควรติดตาม อาทิ ค่าเงินดอลลาร์สหรัฐ มาตรการคว่ำบาตรรัสเซีย การประชุมธนาคารกลางออสเตรเลีย (RBA) การประชุม FOMC และการประชุมของธนาคารกลางอังกฤษ (BoE)

ความเคลื่อนไหวของราคาทองคำรายวัน

ที่มา: สมาคมค้าทองคำ ประมวลผลโดย สนค.



ที่มา: CEIC ประมวลผลโดย สนค.

ความเคลื่อนไหวของราคาทองคำรายเดือน

หน่วย: ดอลลาร์สหรัฐ/ทรอยออนซ์

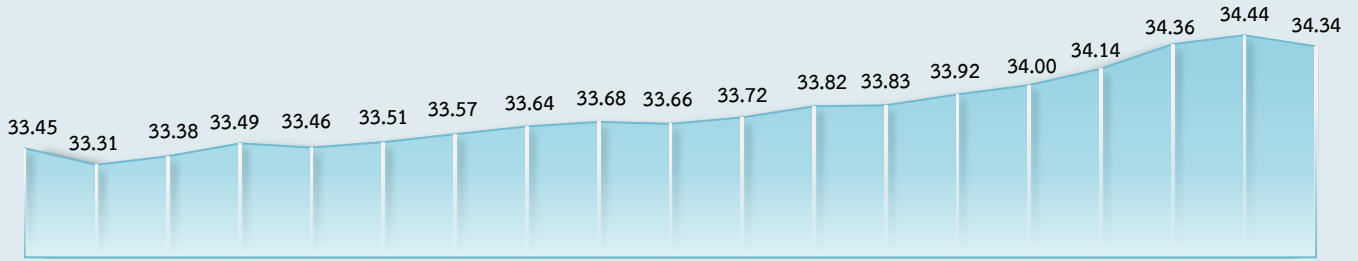
ทองคำโลก	ม.ค.	ก.พ.	มี.ค.	เม.ย.	พ.ค.	มิ.ย.	ก.ค.	ส.ค.	ก.ย.	ต.ค.	พ.ย.	ธ.ค.	เฉลี่ย
2563	1,561	1,597	1,592	1,683	1,716	1,732	1,843	1,969	1,922	1,900	1,863	1,856	1,770
2564	1,867	1,808	1,718	1,762	1,853	1,835	1,807	1,784	1,777	1,777	1,820	1,787	1,800
2565	1,817	1,856	1,948	1,937									1,889
%YoY	-2.7	2.7	13.4	9.9									5.0

หน่วย: บาท

ทองคำไทย	ม.ค.	ก.พ.	มี.ค.	เม.ย.	พ.ค.	มิ.ย.	ก.ค.	ส.ค.	ก.ย.	ต.ค.	พ.ย.	ธ.ค.	เฉลี่ย
2563	22,398	23,605	23,980	25,588	25,895	25,511	27,246	28,974	28,474	28,059	26,919	26,365	26,084
2564	26,478	25,695	25,024	25,961	27,240	27,232	27,791	27,893	27,784	28,026	28,434	28,398	27,163
2565	28,507	28,593	30,489	30,905									29,623
%YoY	7.7	11.3	21.8	19.0									9.1



ความเคลื่อนไหวของอัตราแลกเปลี่ยนรายวัน (บาทต่อดอลลาร์สหรัฐ)



ที่มา: ธนาคารแห่งประเทศไทย

ที่มา: ธนาคารแห่งประเทศไทย



ความเคลื่อนไหวในสัปดาห์นี้

อัตราแลกเปลี่ยนเงินบาทต่อดอลลาร์สหรัฐอ่อนค่าที่สุดในรอบเกือบ 5 ปี ตามการแข่งขันค่าต่อเนื่องของเงินดอลลาร์สหรัฐ เงินบาทเคลื่อนไหวในทิศทางอ่อนค่าต่อเนื่องจากสัปดาห์ก่อน โดยในระหว่างสัปดาห์อ่อนค่าที่สุดในรอบเกือบ 5 ปี ที่ 34.44 บาทต่อดอลลาร์สหรัฐ ทั้งนี้ การอ่อนค่าของเงินบาทเป็นไปในทิศทางเดียวกับค่าเงินสกุลเงินอื่น ๆ ในเอเชีย นำโดยค่าเงินเยน และเงินหยวน ที่อ่อนค่าลงตามสัญญาณผ่อนคลายนโยบายการเงินของญี่ปุ่น และความกังวลผลกระทบทางเศรษฐกิจของจีน หลังการประกาศใช้มาตรการล็อกดาวน์ในหลายพื้นที่ ซึ่งสร้างความกังวลในการลงทุนในสินทรัพย์สกุลเงินเอเชีย ขณะที่เงินดอลลาร์ฯ ยังคงแข็งค่ามากขึ้นต่อเนื่อง ตามแนวโน้มการเก็งกำไรในประเด็นเกี่ยวกับการเร่งปรับขึ้นอัตราดอกเบี้ยนโยบายของธนาคารกลางสหรัฐฯ (FED) ในการประชุมในวันที่ 3 – 4 พ.ค. 65 นอกจากนี้ เงินดอลลาร์ฯ ยังมีแรงหนุนเพิ่มเติมจากการอ่อนค่าของสกุลเงินหลักในยุโรป (ยูโรและปอนด์) เนื่องจากความกังวลของตลาดเกี่ยวกับผลกระทบจากสงครามรัสเซีย-ยูเครนต่อเศรษฐกิจยุโรป หลังจากรัสเซียระงับการส่งพลังงานให้บางประเทศในยุโรป ทั้งนี้ เงินดอลลาร์ฯ อ่อนค่าลงบางช่วงหลังมีปัจจัยลบจากข้อมูล GDP ของสหรัฐฯ ไตรมาส 1/2565 ที่หดตัว 1.4% ซึ่งเป็นการหดตัวเป็นครั้งแรกนับตั้งแต่ไตรมาส 2/2563



แนวโน้มค่าเงินบาท 2 – 6 พ.ค. 65

ค่าเงินบาทยังมีแนวโน้มเคลื่อนไหวในทิศทางอ่อนค่าตามทิศทางตลาดโลกที่ยังคงปิดรับความเสี่ยง คาดว่าเงินบาทยังคงมีแนวโน้มอ่อนค่าต่อเนื่อง ตามทิศทางของดอลลาร์สหรัฐที่ยังคงแข็งค่าเมื่อเทียบกับสกุลเงินอื่น ๆ เนื่องตลาดยังคงปิดรับความเสี่ยง จากความกังวลในหลายด้าน อาทิ การปรับขึ้นอัตราดอกเบี้ยนโยบายที่มากกว่าคาดของ FED สถานการณ์โควิด-19 ในจีน ความไม่แน่นอนของสงครามในยูเครน และมาตรการคว่ำบาตรภาคพลังงานของรัสเซีย ปัจจัยเหล่านี้ ทำให้นักลงทุนหันมาถือครองดอลลาร์ฯ ในฐานะสินทรัพย์ปลอดภัยมากขึ้น และลดการลงทุนในสกุลเงินสินทรัพย์เสี่ยง ทำให้สกุลเงินในภูมิภาค รวมทั้งเงินบาทอ่อนค่าลง ทั้งนี้ประเด็นสำคัญที่อาจทำให้เงินบาทผันผวนมากขึ้นในสัปดาห์นี้ คือ การประชุม FED โดยเฉพาะในกรณีที่ FED อาจมีการปรับขึ้นดอกเบี้ยมากกว่า 0.5% ซึ่งจะส่งผลให้เงินบาทอ่อนค่าลงมากขึ้น

ปัจจัยสำคัญที่ต้องติดตาม ได้แก่ ผลการประชุม FED (3 - 4 พ.ค. 65) สถานการณ์รัสเซีย-ยูเครน และทิศทางเงินทุนจากต่างชาติ ดัชนีราคาผู้บริโภคเดือน เม.ย. 65 ของไทย ขณะที่ตัวเลขเศรษฐกิจสหรัฐฯ ที่สำคัญ ได้แก่ ตัวเลขการจ้างงานนอกภาคเกษตร การจ้างงานภาคเอกชน ดัชนี PMI และ ISM ภาคการผลิต/ภาคบริการเดือน เม.ย. 65

ความเคลื่อนไหวของอัตราแลกเปลี่ยนรายเดือน

	ม.ค.	ก.พ.	มี.ค.	เม.ย.	พ.ค.	มิ.ย.	ก.ค.	ส.ค.	ก.ย.	ต.ค.	พ.ย.	ธ.ค.	เฉลี่ย
2563	30.44	31.34	32.12	32.63	32.04	31.16	31.42	31.22	31.36	31.27	30.48	30.09	31.30
2564	30.01	29.99	30.79	31.34	31.30	31.44	32.61	33.12	33.04	33.48	33.10	33.56	31.98
2565	33.24	32.67	33.25	33.82									33.25
%YoY	10.78	8.96	8.00	7.91									3.96

ที่มา: ธนาคารแห่งประเทศไทย