

# WEEKLY BRIEFING WORLD ECONOMIC UPDATE

24 - 28 ตุลาคม 2565

**TPSO**  
Trade Policy and Strategy Office



## ความเคลื่อนไหวรอบโลก



ธนาคารกลางยุโรป (ECB) ปรับขึ้นอัตราดอกเบี้ยเพิ่มอีก 0.75% เพื่อควบคุมเงินเฟ้อ ทำให้อัตราดอกเบี้ยเงินฝากอยู่ที่ 1.50% เป็นอัตราสูงที่สุดตั้งแต่ปี 52 และ ECB ยังส่งสัญญาณที่จะปรับขึ้นอัตราดอกเบี้ยในอนาคตต่อไป โดยนักลงทุนบางส่วนคาดการณ์ว่าอัตราดอกเบี้ยสูงสุดจะอยู่ที่ประมาณ 2.6% ในปีหน้า ต่ำกว่าที่เคยคาดการณ์ไว้ในช่วงก่อนที่ระดับใกล้ 3% ซึ่งภายหลังการประกาศอัตราดอกเบี้ยของ ECB เงินยูโรอ่อนค่าลงเล็กน้อย ขณะที่อัตราผลตอบแทนพันธบัตรรัฐบาลลดลงอย่างรวดเร็ว และหุ้นของธนาคารปรับตัวสูงขึ้น ทั้งนี้ การขึ้นดอกเบี้ยอย่างรวดเร็วของ ECB ทำให้เกิดการวิพากษ์วิจารณ์ว่าอาจทำให้ยูโรโซนเข้าสู่ภาวะถดถอย ซึ่งนางคริสติน ลาการ์ด ประธาน ECB ให้ความเห็นว่า ECB รับผิดชอบต่อความเสี่ยงที่เศรษฐกิจอาจหดตัวจากราคาพลังงานและอัตราดอกเบี้ยที่สูงขึ้น อย่างไรก็ตาม ธนาคารกลางมีหน้าที่ในการดูแลเสถียรภาพด้านราคา

## สหรัฐอเมริกา



สำนักวิเคราะห์เศรษฐกิจ (BEA) กระทรวงพาณิชย์สหรัฐฯ คาดว่า เศรษฐกิจสหรัฐฯ จะกลับมาขยายตัวที่ 2.6% ในไตรมาสที่ 3 ของปี 65 หลังจากที่หดตัว 1.6% และ 0.6% ในไตรมาสที่ 1 และ 2 เป็นผลจากการส่งออกขยายตัว ขณะที่การนำเข้าลดลง ทำให้มูลค่าการขาดดุลการค้าลดลง อย่างไรก็ตาม นักวิเคราะห์มองว่าเศรษฐกิจโดยรวมยังชะลอตัว เห็นได้จากความต้องการซื้อภายในประเทศขยายตัวน้อยที่สุดในรอบ 2 ปี จากการปรับขึ้นอัตราดอกเบี้ยของธนาคารกลางสหรัฐฯ ขณะที่อัตราเงินเฟ้อชะลอตัวมาอยู่ที่ 4.6% ในไตรมาสที่ 3 จาก 8.5% ในไตรมาสก่อน แต่ยังคงอยู่ในระดับสูง ขณะที่การใช้จ่ายของผู้บริโภคซึ่งคิดเป็นสัดส่วนมากกว่า 2 ใน 3 ของกิจกรรมทางเศรษฐกิจของสหรัฐฯ ชะลอตัว โดยขยายตัว 1.4% จาก 2.0% ในไตรมาสก่อน นอกจากนี้ การลงทุนด้านที่อยู่อาศัยหดตัวติดต่อกันเป็นไตรมาสที่ 6 ซึ่งเป็นระยะเวลาที่ยาวนานที่สุดนับตั้งแต่เกิดวิกฤตที่อยู่อาศัยในปี 49


## จีน



นักเศรษฐศาสตร์คาดว่ากิจกรรมโรงงานของจีนจะชะลอตัวลงในเดือน ต.ค. 65 โดยคาดว่าดัชนีผู้จัดการฝ่ายจัดซื้อภาคการผลิต (PMI) อย่างเป็นทางการจะลดลงมาอยู่ที่ระดับ 50.0 ในเดือน ต.ค. 65 จากระดับ 50.1 ในเดือน ก.ย. 65 โดยเป็นผลจากมาตรการควบคุมการแพร่ระบาดของโควิด-19 ซึ่งส่งผลกระทบต่อภาคเติบโตทางเศรษฐกิจ และทำให้ธุรกิจหยุดชะงักอย่างมีนัยสำคัญ นอกจากนี้ อุปสงค์ทั่วโลกที่ชะลอตัวจะส่งผลกระทบต่อผู้ผลิตที่เน้นการส่งออก ทั้งนี้ สำนักงานสถิติแห่งชาติ (NBS) ได้เผยแพร่ข้อมูลผลกำไรของบริษัทในภาคอุตสาหกรรมเมื่อวันที่ 27 ต.ค. 65 พบว่าในช่วง 9 เดือนแรกของปี 65 บริษัทในภาคอุตสาหกรรมของจีนกำไรลดลง 2.3% เมื่อเทียบกับปีก่อน และมีความท้าทายในการฟื้นตัวจากภาวะต้นทุนสูง และปัญหาในการผลิตและการดำเนินงาน

## การส่งออกของไทย (ม.ค. - ก.ย. 65)

ส่งออกไปโลก 221,366.1 ล้านดอลลาร์สหรัฐฯ ขยายตัว 10.6% จากช่วงเดียวกันของปีก่อน



- การส่งออกของไทยในเดือน ก.ย. 65 มีมูลค่า 24,919.3 ล้านดอลลาร์สหรัฐฯ ขยายตัว 7.8% ขยายตัวต่อเนื่องเป็นเดือนที่ 19 หากหักสินค้าเกี่ยวเนื่องกับน้ำมัน ทองคำ และยุทธปัจจัย ขยายตัว 9.0%
- การส่งออกขยายตัวได้ดีจากสินค้าอุตสาหกรรมเป็นหลัก สะท้อนจากดัชนีผู้จัดการฝ่ายจัดซื้อภาคการผลิต (PMI) ของไทย เดือน ก.ย. อยู่ที่ระดับ 55.7 สูงสุดเป็นประวัติการณ์ กิจกรรมการผลิตในภาคอุตสาหกรรมและคำสั่งซื้อใหม่ของสินค้าส่งออกฟื้นตัวได้ดี โดยเฉพาะการส่งออกรถยนต์ เครื่องคอมพิวเตอร์ และสินค้าอิเล็กทรอนิกส์ที่ขยายตัวต่อเนื่อง จากอุปทานชิปประมวลผลกลับเข้าสู่ภูมิภาค ทำให้มีการเร่งผลิตชุดเซมิคอนดักเตอร์ในช่วงที่ผ่านมา นอกจากนี้ การอ่อนค่าของเงินบาทเมื่อเทียบกับเงินสกุลหลักของโลก และดัชนีค่าระวางเรือระหว่างประเทศ (Shanghai Containerized Freight Index : SCFI) ในเส้นทางเอเชียที่ลดลงอย่างต่อเนื่อง ส่งผลให้การส่งออกของไทยมีความสามารถในการแข่งขันสูงขึ้น

## สหราชอาณาจักร



ยอดการผลิตรถยนต์ของสหราชอาณาจักรเดือน ก.ย. 65 ลดลง 6% เนื่องจากค่าใช้จ่ายด้านพลังงานที่อยู่ในระดับสูง ปัญหาห่วงโซ่อุปทาน และการขาดแคลนชิ้นส่วน โดยสมาคมผู้ผลิตและผู้ค้ายานยนต์ (SMMT) กล่าวว่า ในเดือน ก.ย. 65 มีการผลิตยานยนต์ทั้งสิ้น 63,125 คัน คิดเป็นเกือบครึ่งหนึ่งของระดับที่เคยผลิตได้ในปี 62 ก่อนเกิดการแพร่ระบาดของโควิด-19 อย่างไรก็ตาม การผลิตรถยนต์ไฟฟ้าแบตเตอรี่ (Battery electric vehicle : BEV) ยังขยายตัวที่ 16.6% ตามการส่งออกรถยนต์ไฟฟ้าที่เพิ่มขึ้น



## ไทย

นายจุรินทร์ ลักษณวิศิษฏ์ รองนายกรัฐมนตรีและรัฐมนตรีว่าการกระทรวงพาณิชย์ ร่วมหารือความสัมพันธ์ทางการค้าระหว่างไทยกับคาซัคสถาน มีรายละเอียดการหารือ 3 ประเด็นหลัก คือ (1) การทำ FTA ระหว่างไทยกับกลุ่มประเทศยูเรเชีย รวมถึงคาซัคสถาน (2) การส่งเสริมกิจกรรมทางการค้าระหว่างกัน เพื่อเพิ่มยอดมูลค่าการส่งออกไทย และ (3) มอบหมายให้กรมการค้าภายใน และกรมส่งเสริมการค้าระหว่างประเทศ เป็นตัวกลางจัดหารือระหว่างผู้ส่งออกปุ๋ยคาซัคสถานกับผู้นำเข้าปุ๋ยไทย เพื่อเพิ่มแหล่งนำเข้าปุ๋ยให้ประเทศ

Fitch Ratings คงอันดับความน่าเชื่อถือของประเทศไทยที่ BBB+ และคงมุมมองความน่าเชื่อถืออยู่ในระดับมีเสถียรภาพ โดยมีปัจจัยบวกจาก (1) ภาคการคลัง การมีวินัยทางการคลังที่เข้มแข็งและรอบคอบ มีการบริหารความเสี่ยงที่เหมาะสม (2) ภาคการเงินต่างประเทศ มีความแข็งแกร่ง โดยมีดุลบัญชีเดินสะพัดเกินดุลและทุนสำรองระหว่างประเทศอยู่ในระดับสูงที่เพียงพอสำหรับใช้จ่ายถึง 9.3 เดือน แต่ยังมีปัจจัยเสี่ยงทางเศรษฐกิจจากสัดส่วนหนี้ภาครัฐไว้นต่อ GDP และความไม่แน่นอนทางการเมือง ซึ่งอาจส่งผลกระทบต่อ GDP



## ญี่ปุ่น

กระทรวงการคลังญี่ปุ่น แถลงยอดดุลการค้าขาดดุลต่อเนื่องเป็นเดือนที่ 14 โดยมีสาเหตุสำคัญจากการนำเข้าที่เพิ่มขึ้น 45.9% (YoY) สินค้าที่มีการนำเข้าเพิ่มขึ้น ได้แก่ น้ำมันดิบ ก๊าซธรรมชาติเหลว ถ่านหิน นอกจากนี้ การอ่อนค่าของเงินเยนยังส่งผลให้ราคาสินค้านำเข้าปรับตัวสูงขึ้นอย่างมาก อย่างไรก็ตาม มูลค่าการส่งออกของญี่ปุ่น ยังขยายตัวได้ที่ 28.9% (YoY) โดยได้รับแรงหนุนจากความต้องการรถยนต์ เครื่องจักร และอุปกรณ์ที่ใช้ผลิตชิปประมวลผล โดยเฉพาะในตลาดจีน เกาหลีใต้ และสหรัฐฯ



## เกาหลีใต้

ธนาคารกลางเกาหลีใต้ รายงานดัชนีราคาผู้ผลิต (PPI) เดือน ก.ย. 65 เพิ่มขึ้น 8.0% (YoY) และเพิ่มขึ้น 0.2% (MoM) โดยเป็นผลจากต้นทุนค่าไฟฟ้า ก๊าซ น้ำประปา และการกำจัดของเสีย ที่เพิ่มขึ้น 2.5% (MoM) ราคาสินค้าเกษตรเพิ่มขึ้น 2.2% (MoM) ทั้งนี้ การเพิ่มขึ้นของ PPI เป็นหนึ่งในสัญญาณการเพิ่มขึ้นของเงินเฟ้อในอนาคต ซึ่งคาดว่าจะมีสาเหตุสำคัญจากการพุ่งขึ้นของราคาน้ำมันดิบในตลาดโลก

## อาเซียนอัปเดต

## อินโดนีเซีย

ธนาคารกลางอินโดนีเซีย ปรับขึ้นอัตราดอกเบี้ยซื้อคืนพันธบัตรที่มีสัญญาขายคืน ระยะเวลา 7 วันอีก 0.50% สู่ระดับ 4.75% เพื่อลดอัตราเงินเฟ้อที่สูงขึ้นและควบคุมการอ่อนค่าลงของเงินรูเปียห์ โดยตั้งเป้าที่จะลดอัตราเงินเฟ้อพื้นฐานในช่วงครึ่งปีแรกของปี 66 ให้อยู่ในกรอบเป้าหมายของธนาคารที่ 2 - 4%

## มาเลเซีย

สำนักงานสถิติมาเลเซีย เผยอัตราเงินเฟ้อเดือน ก.ย. 65 ปรับตัวขึ้นที่ระดับ 4.5% (YoY) ซึ่งชะลอลงจากเดือน ส.ค. ที่ 4.7% (YoY) ส่วนอัตราเงินเฟ้อหมวดอาหารเพิ่มขึ้น 6.8% ทั้งนี้ อัตราเงินเฟ้อไตรมาสที่ 3 ปี 65 เพิ่มขึ้น 4.5% จากกลุ่มอาหาร รวมถึงร้านอาหารและโรงแรมที่เพิ่มขึ้น 7% และ 6.4% ตามลำดับ

## สิงคโปร์

กระทรวงการค้าและอุตสาหกรรมสิงคโปร์ เผยอัตราเงินเฟ้อพื้นฐานเดือน ก.ย. 65 เพิ่มขึ้น 5.3% (YoY) โดยส่วนใหญ่ได้รับแรงหนุนจากการปรับตัวขึ้นของราคาอาหาร บริการ สินค้าปลีก และสินค้าประเภทอื่นๆ ซึ่งสูงกว่าระดับ 5.1% ทั้งนี้ อัตราเงินเฟ้อเข้าใกล้ระดับสูงสุดในรอบ 14 ปี

## ฟิลิปปินส์

ธนาคารกลางฟิลิปปินส์ เผยจะสนับสนุนให้มีการปรับขึ้นอัตราดอกเบี้ยอีก 0.75% ตามทิศทางเดียวกับธนาคารกลางสหรัฐฯ ในการประชุมที่จะมีขึ้นในเดือน พ.ย. 65 นับเป็นการคุมเข้มนโยบายการเงินในเชิงรุกมากขึ้นเพื่อพยุงค่าเงินเปโซ รวมทั้งเพื่อให้เศรษฐกิจประเทศแข็งแกร่งมากพอที่จะปรับตัวรับผลกระทบจากอัตราดอกเบี้ยที่เพิ่มสูงขึ้นได้ โดยธนาคารกลางฟิลิปปินส์คาดการณ์ว่าเฟดจะปรับขึ้นดอกเบี้ยอีก 0.75%



## กัมพูชา

กัมพูชาและติมอร์ตะวันออก ร่วมลงนามความตกลงทวิภาคี 2 ฉบับ มีรายละเอียดที่เกี่ยวข้องกับ (1) ความร่วมมือด้านบริการทางอากาศ และ (2) บันทึกความเข้าใจการนำเข้าข้าวจากกัมพูชา ทั้งนี้ ติมอร์ตะวันออก มุ่งหมายที่จะนำประเทศเข้าเป็นสมาชิกลำดับที่ 11 ของอาเซียน ซึ่งคาดว่าจะได้รับอนุมัติหลังอินโดนีเซียรับตำแหน่งประธานอาเซียนในปีหน้า



## สปป.ลาว

ธนาคารกลางสปป.ลาว ออกประกาศห้ามร้านรับแลกเงินทุกแห่งขายเงินตราต่างประเทศ โดยระเบียบดังกล่าวอนุญาตให้ซื้อเงินตราต่างประเทศจากลูกค้าได้ แต่ห้ามขายอย่างเด็ดขาด และต้องรายงานการถือครองเงินตราต่างประเทศทุกสกุลเงินอย่างละเอียดในเวลา 16.00 น. ของทุกวัน เพื่อควบคุมไม่ให้เงินกีบอ่อนค่าเร็วเกินไป



## เมียนมา

หน่วยงานกำกับการลงทุนของเมียนมา รายงานมูลค่าการลงทุนจากต่างประเทศครึ่งปีงบประมาณ 65 (เม.ย. - ก.ย.) สามารถดึงดูดการลงทุนจากต่างประเทศสูงถึง 1.24 พันล้านดอลลาร์สหรัฐ โดยสาขาที่มีการลงทุนสูงสุด 3 อันดับแรก ได้แก่ ภาคการผลิตพลังงาน อสังหาริมทรัพย์ และปุศสัตว์ ขณะที่อุตสาหกรรมที่มีการใช้แรงงานสูง มีแนวโน้มการเติบโตของการลงทุนจากต่างประเทศอย่างต่อเนื่อง



## เวียดนาม

ธนาคารกลางเวียดนามประกาศปรับขึ้นอัตราดอกเบี้ยนโยบาย 1% ซึ่งเป็นการปรับขึ้นครั้งที่ 2 ในรอบ 1 เดือน เพื่อสกัดการเพิ่มขึ้นของเงินเฟ้อและป้องกันเงินไหลออก ส่งผลให้อัตราดอกเบี้ยมาตรฐานสูงขึ้นแตะระดับ 4.5% ทั้งนี้ ธนาคารกลางเวียดนามได้ขยายเงินตราต่างประเทศไปแล้ว 2 หมื่นล้านดอลลาร์สหรัฐ เพื่อพยุงเงินค่าเงิน และประกาศพร้อมใช้มาตรการแทรกแซงเท่าที่จำเป็นเพื่อรักษาเสถียรภาพค่าเงิน



### สรุปสถานการณ์ราคาน้ำมันดิบ

**ราคาเฉลี่ยรายสัปดาห์เพิ่มขึ้น** โดยสัปดาห์ล่าสุดราคาน้ำมันดิบเวสต์เท็กซัส (WTI) เฉลี่ยอยู่ที่ 86.96 USD/BBL เบรินท์ (Brent) เฉลี่ยอยู่ที่ 95.04 USD/BBL และดูไบ (Dubai) เฉลี่ยอยู่ที่ 90.99 USD/BBL โดยราคาน้ำมันดิบในช่วงสัปดาห์ดังกล่าวมีแรงหนุนจากตัวเลขเศรษฐกิจ (GDP) ไตรมาสที่ 3 ของจีนและสหรัฐฯ ขยายตัวร้อยละ 3.9 และร้อยละ 2.6 (YoY) ตามลำดับ ซึ่งดีกว่าที่นักวิเคราะห์คาดการณ์ไว้ (GDP สหรัฐฯ ยังเป็นตัวเลขเบื้องต้น) นอกจากนี้ การอ่อนค่าของสกุลเงินดอลลาร์สหรัฐมีส่วนช่วยให้นักลงทุนสนใจเข้ามาลงทุนในตลาดซื้อขายน้ำมันดิบล่วงหน้า และเป็นแรงหนุนให้ราคาน้ำมันดิบปรับตัวสูงขึ้น

### แนวโน้มราคาน้ำมันดิบ 31 ต.ค. - 4 พ.ย. 65

**ราคามีแนวโน้มทรงตัว** ราคาน้ำมันดิบในสัปดาห์นี้คาดว่าจะเคลื่อนไหวในกรอบแคบ ๆ เนื่องจากราคาน้ำมันดิบยังคงมีทั้งแรงกดดันและแรงหนุนในคราวเดียวกัน แม้ว่าราคาน้ำมันดิบจะได้รับแรงหนุนจากตัวเลขเศรษฐกิจของจีนและสหรัฐฯ ที่ดีกว่าคาดในช่วงเวลาที่ผ่านมา อย่างไรก็ตาม สัปดาห์นี้กลับมีแรงกดดันจากมาตรการล็อกดาวน์ในเมืองเศรษฐกิจสำคัญของจีนอีกครั้ง อาทิ กว่างโจว อู่ฮั่น หลังจากมีผู้ติดเชื้อมากขึ้นติดต่อกันหลายวัน โดยทางการจีนได้สั่งการให้ประชาชนอยู่ในที่พักอาศัย เพื่อควบคุมการแพร่ระบาด นอกจากนี้ รัฐบาลจีนยังได้สั่งการให้ระดมตรวจหาเชื้อในนครเซี่ยงไฮ้ด้วยเช่นกัน ซึ่งการกลับมาใช้มาตรการล็อกดาวน์คาดว่าจะส่งผลกระทบต่อความต้องการใช้น้ำมันทั้งในจีนและตลาดโลกอย่างมีนัยสำคัญ

### ความเคลื่อนไหวราคาน้ำมันดิบ



หน่วย: USD/BBL

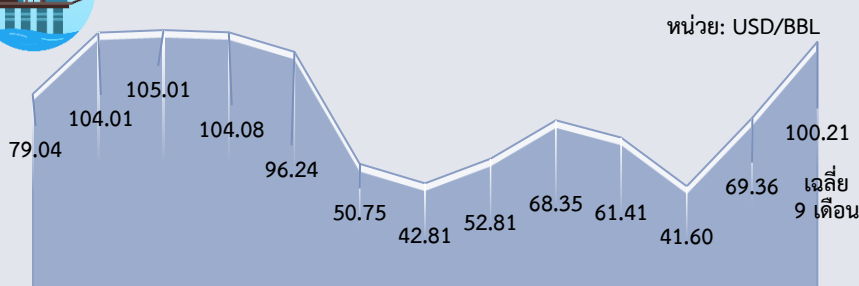
| วันที่                          | WTI            | Brent          | Dubai          |
|---------------------------------|----------------|----------------|----------------|
| 03-10-65                        | 83.63          | 88.86          | 88.10          |
| 04-10-65                        | 86.52          | 91.80          | 88.68          |
| 05-10-65                        | 87.76          | 93.37          | 91.02          |
| 06-10-65                        | 88.45          | 94.42          | 93.07          |
| 07-10-65                        | 92.64          | 97.92          | 94.20          |
| 10-10-65                        | 91.13          | 96.19          | 96.43          |
| 11-10-65                        | 89.35          | 94.29          | 93.55          |
| 12-10-65                        | 87.27          | 92.45          | 92.79          |
| 13-10-65                        | 89.11          | 94.57          | 91.02          |
| 14-10-65                        | 85.61          | 91.63          | 91.92          |
| 17-10-65                        | 85.46          | 91.62          | 89.51          |
| 18-10-65                        | 82.82          | 90.03          | 88.64          |
| 19-10-65                        | 85.55          | 92.41          | 85.61          |
| 20-10-65                        | 85.98          | 92.38          | 89.73          |
| 21-10-65                        | 85.05          | 93.50          | 90.55          |
| 24-10-65                        | 84.58          | 93.26          | 90.55          |
| 25-10-65                        | 85.32          | 93.52          | 89.44          |
| 26-10-65                        | 87.91          | 95.69          | 90.20          |
| 27-10-65                        | 89.08          | 96.96          | 92.24          |
| 28-10-65                        | 87.90          | 95.77          | 92.51          |
| <b>เฉลี่ย (24 - 28 ต.ค. 65)</b> | <b>86.96</b> ↑ | <b>95.04</b> ↑ | <b>90.99</b> ↑ |
| <b>เฉลี่ย (ต.ค. 65)</b>         | <b>87.06</b>   | <b>93.53</b>   | <b>90.99</b>   |

ที่มา: ไทยออยล์ ↑ เพิ่มขึ้นเมื่อเทียบกับสัปดาห์ก่อน ↓ ลดลงเมื่อเทียบกับสัปดาห์ก่อน

| Dubai | ม.ค.  | ก.พ.  | มี.ค.  | เม.ย.  | พ.ค.   | มิ.ย.  | ก.ค.   | ส.ค.  | ก.ย.  | ต.ค.   | พ.ย.  | ธ.ค.  | เฉลี่ย |
|-------|-------|-------|--------|--------|--------|--------|--------|-------|-------|--------|-------|-------|--------|
| 2563  | 63.76 | 54.51 | 32.94  | 23.27  | 30.67  | 41.03  | 43.47  | 44.13 | 41.55 | 40.81  | 43.54 | 50.02 | 42.48  |
| 2564  | 54.91 | 60.87 | 64.55  | 62.95  | 66.58  | 71.72  | 73.00  | 69.74 | 72.76 | 81.75  | 80.51 | 73.21 | 69.38  |
| 2565  | 83.60 | 92.10 | 111.06 | 103.51 | 107.68 | 113.10 | 103.03 | 96.35 | 90.76 | *90.99 |       |       | 99.22  |
| YoY   | 52.25 | 51.31 | 72.05  | 64.43  | 61.73  | 57.70  | 41.14  | 38.16 | 24.73 | 11.30  |       |       | 43.01  |

หมายเหตุ: \*ราคาเฉลี่ยตั้งแต่วันที่ 3 - 28 ต.ค. 65 ที่มา: ธนาकारโลก, ไทยออยล์

### ราคาน้ำมันดิบเฉลี่ยรายปี (เฉลี่ย WTI Brent และ Dubai)



ที่มา: ธนาकारโลก, ไทยออยล์ ประมวลผลโดย สนค.

### ประมาณการราคาน้ำมันดิบ

| Crude Oil               | 2565   | 2566  |
|-------------------------|--------|-------|
| WTI                     | 95.74  | 88.58 |
| Brent                   | 102.09 | 94.58 |
| WTI, Brent, Dubai (Avg) | 98.19  | 85.52 |

ที่มา: WTI และ Brent (สำนักงานสารสนเทศด้านพลังงานสหรัฐฯ) ราคาเฉลี่ยทั้ง 3 แหล่ง (IMF) ประมาณการ ณ ต.ค. 65

## ความเคลื่อนไหวของราคาทองคำรายสัปดาห์

ราคาทองคำเพิ่มขึ้น โดยราคาทองคำโลกเฉลี่ยอยู่ที่ 1,656.59 ดอลลาร์สหรัฐ/ทรอยออนซ์ เพิ่มขึ้นจากสัปดาห์ที่ผ่านมา ร้อยละ 0.7 ราคาทองคำแท่งของไทยเฉลี่ยอยู่ที่ 29,660 บาท เพิ่มขึ้นจากสัปดาห์ที่ผ่านมา ร้อยละ 0.1 จากปัจจัยสำคัญ ดังนี้

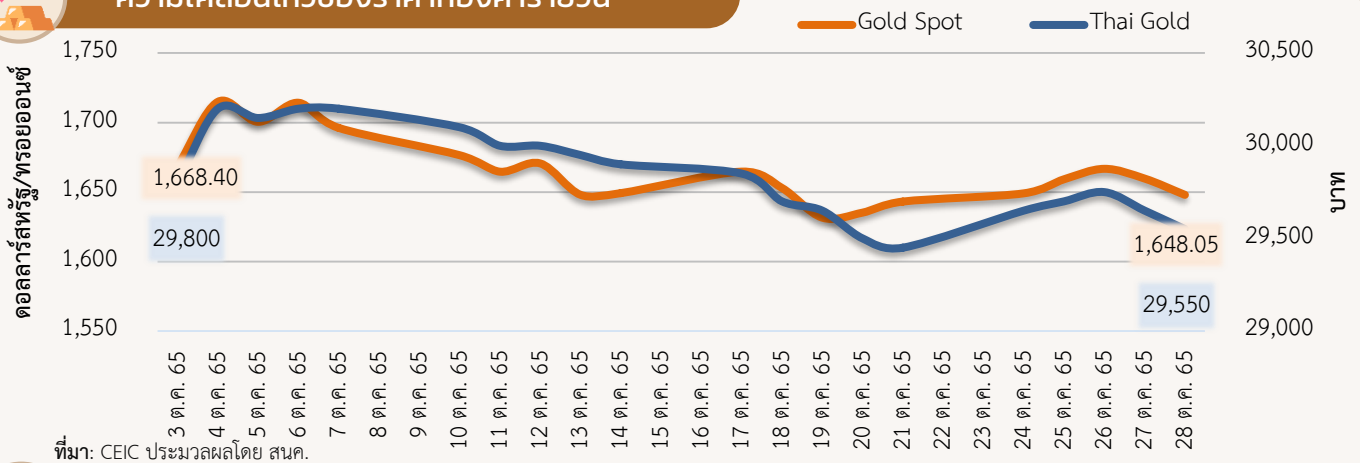
1) ค่าเงินดอลลาร์สหรัฐอ่อนค่าลงเมื่อเทียบกับสกุลเงินหลัก หลังจากประกาศตัวเลขเศรษฐกิจของสหรัฐฯ อ่อนแอ ทำให้นักลงทุนคาดว่าธนาคารกลางสหรัฐฯ (FED) จะชะลอการปรับขึ้นอัตราดอกเบี้ย โดยรายงานยอดขายบ้านใหม่ เดือน ก.ย. อยู่ที่ 6.03 แสนยูนิต ปรับลดลงจากเดือนก่อนหน้าที่ระดับ 6.77 แสนยูนิต ดัชนีผู้จัดการฝ่ายจัดซื้อ (PMI) เบื้องต้น เดือน ต.ค. ปรับตัวลดลงสู่ระดับ 47.3 จากระดับ 49.5 ในเดือน ก.ย. ซึ่งดัชนี PMI ที่อยู่ในระดับต่ำกว่า 50 บ่งชี้ว่าภาคการผลิตของสหรัฐฯ อยู่ในภาวะหดตัว นอกจากนี้ FED Watch Tool บ่งชี้ว่า นักลงทุนให้น้ำหนักมากที่สุดในการปรับขึ้นอัตราดอกเบี้ยที่ 0.5% ในเดือน ธ.ค. ซึ่งเป็นการปรับเปลี่ยนมุมมองจากเดิมที่ให้น้ำหนักกับการขึ้นดอกเบี้ย 0.75% สอดคล้องกับความคิดเห็นของนางแมรี ดาลี ประธาน FED สาขาซานฟรานซิสโก ที่มองว่าถึงเวลาที่จะหารือเกี่ยวกับการชะลอการปรับขึ้นดอกเบี้ยเพื่อหลีกเลี่ยงการเข้าสู่ภาวะเศรษฐกิจถดถอยที่รุนแรงเกินไป เป็นปัจจัยผลักดันราคาทองคำ

อย่างไรก็ดี ในช่วงปลายสัปดาห์ สหรัฐฯ เปิดเผยตัวเลขประมาณการณัฒิจีพีดีไตรมาส 3 คาดว่าจะขยายตัว 2.6% ขยายตัวอย่างแข็งแกร่งเกินกว่านักวิเคราะห์คาดการณ์ ช่วยลดความกังวลต่อภาวะเศรษฐกิจถดถอย ทำให้ราคาทองคำกลับมาลดลง

2) คาดการณ์ราคาทองคำโลกในสัปดาห์หน้า จะปรับตัวอยู่ในช่วง 1,640 - 1,680 ดอลลาร์สหรัฐ/ทรอยออนซ์ ปัจจัยที่ควรติดตาม อาทิ ค่าเงินดอลลาร์สหรัฐ มาตรการคว่ำบาตรรัสเซีย แลงการณของธนาคารกลางยุโรปและธนาคารกลางออสเตรเลีย การจ้างงานนอกภาคการเกษตร เดือน ต.ค. ของสหรัฐฯ ดัชนี PMI เดือน ต.ค. ของสหรัฐฯ สหภาพยุโรป และจีน ดัชนีราคาผู้บริโภค (CPI) เบื้องต้น เดือน ต.ค. ของสหภาพยุโรป ดัชนีภาคการผลิตอุตสาหกรรม เดือน ก.ย. ของญี่ปุ่น เป็นต้น

## ความเคลื่อนไหวของราคาทองคำรายวัน

ที่มา: สมาคมค้าทองคำ ประมวลผลโดย สนค.



ที่มา: CEIC ประมวลผลโดย สนค.

## ความเคลื่อนไหวของราคาทองคำรายเดือน

หน่วย: ดอลลาร์สหรัฐ/ทรอยออนซ์

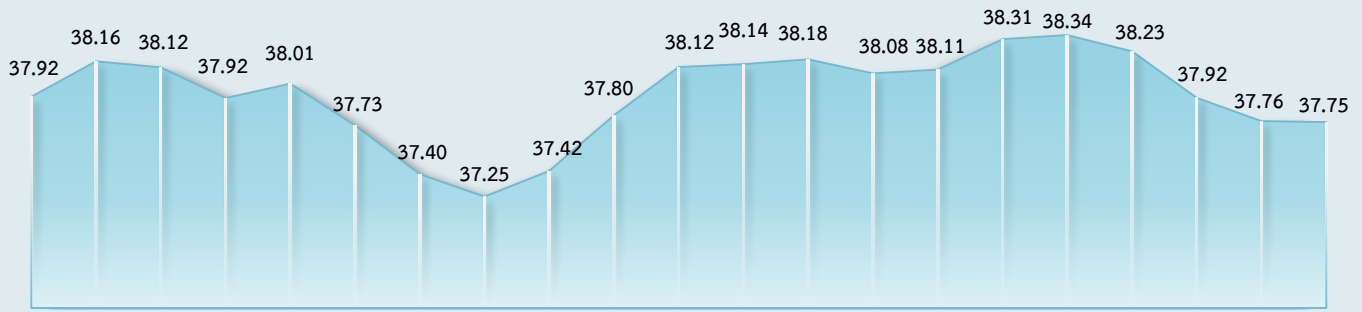
| ทองคำโลก | ม.ค.  | ก.พ.  | มี.ค. | เม.ย. | พ.ค.  | มิ.ย. | ก.ค.  | ส.ค.  | ก.ย.  | ต.ค.  | พ.ย.  | ธ.ค.  | เฉลี่ย |
|----------|-------|-------|-------|-------|-------|-------|-------|-------|-------|-------|-------|-------|--------|
| 2563     | 1,561 | 1,597 | 1,592 | 1,683 | 1,716 | 1,732 | 1,843 | 1,969 | 1,922 | 1,900 | 1,863 | 1,856 | 1,770  |
| 2564     | 1,867 | 1,808 | 1,718 | 1,762 | 1,853 | 1,835 | 1,807 | 1,784 | 1,777 | 1,777 | 1,820 | 1,787 | 1,800  |
| 2565     | 1,817 | 1,856 | 1,948 | 1,934 | 1,848 | 1,834 | 1,736 | 1,766 | 1,683 | 1,666 |       |       | 1,809  |
| %YoY     | -2.7  | 2.7   | 13.4  | 9.8   | -0.3  | 0.0   | -3.9  | -1.0  | -5.3  | -6.3  |       |       | 0.5    |

หน่วย: บาท

| ทองคำไทย | ม.ค.   | ก.พ.   | มี.ค.  | เม.ย.  | พ.ค.   | มิ.ย.  | ก.ค.   | ส.ค.   | ก.ย.   | ต.ค.   | พ.ย.   | ธ.ค.   | เฉลี่ย |
|----------|--------|--------|--------|--------|--------|--------|--------|--------|--------|--------|--------|--------|--------|
| 2563     | 22,398 | 23,605 | 23,980 | 25,588 | 25,895 | 25,511 | 27,246 | 28,974 | 28,474 | 28,059 | 26,919 | 26,365 | 26,084 |
| 2564     | 26,478 | 25,695 | 25,024 | 25,961 | 27,240 | 27,232 | 27,791 | 27,893 | 27,784 | 28,026 | 28,434 | 28,398 | 27,163 |
| 2565     | 28,507 | 28,593 | 30,489 | 30,905 | 30,093 | 30,295 | 29,864 | 29,867 | 29,439 | 29,848 |        |        | 29,790 |
| %YoY     | 7.7    | 11.3   | 21.8   | 19.0   | 10.5   | 11.3   | 7.5    | 7.1    | 6.0    | 6.5    |        |        | 9.7    |



### ความเคลื่อนไหวของอัตราแลกเปลี่ยนรายวัน (บาทต่อดอลลาร์สหรัฐ)



ที่มา: ธนาคารแห่งประเทศไทย



### ความเคลื่อนไหวในสัปดาห์นี้

อัตราแลกเปลี่ยนเงินบาทต่อดอลลาร์สหรัฐเคลื่อนไหวในระดับที่แข็งแกร่งกว่าสัปดาห์ก่อน ตามทิศทางการอ่อนค่าของเงินดอลลาร์สหรัฐ โดยในระหว่างสัปดาห์เงินบาทแต่ละระดับแข็งค่าที่สุดในรอบ 3 สัปดาห์ที่ 37.76 บาทต่อดอลลาร์สหรัฐ เนื่องจากเงินดอลลาร์ฯ มีทิศทางอ่อนค่าลงเมื่อเทียบกับสกุลเงินหลักอื่น ๆ จากการชะลอการคาดการณ์การปรับขึ้นอัตราดอกเบี้ยของธนาคารกลางสหรัฐฯ (FED) ในระยะข้างหน้า หลังข้อมูลเศรษฐกิจภาคสังหาริมทรัพย์สหรัฐฯ ส่งสัญญาณชะลอตัวลง โดยยอดขายบ้านใหม่เดือน ก.ย. 65 ลดลงมาอยู่ที่ 6.03 แสนยูนิต จาก 6.77 แสนยูนิตในเดือนก่อน ประกอบกับดัชนีความเชื่อมั่นผู้บริโภคสหรัฐฯ เดือน ต.ค. 65 ต่ำสุดในรอบ 3 เดือน ที่ระดับ 102.5 ทั้งนี้ เงินบาทกลับมามีทิศทางอ่อนค่าลงอีกครั้งในช่วงปลายสัปดาห์ หลังเงินดอลลาร์ฯ ได้แรงหนุนจากข้อมูล GDP ของสหรัฐฯ ไตรมาสที่ 3/65 ขยายตัวได้ที่ 2.6% (QoQ, saar) หลังจากหดตัวใน 2 ไตรมาสก่อนหน้า ทำให้นักลงทุนคลายกังวลต่อการเกิดภาวะเศรษฐกิจถดถอยของสหรัฐฯ ในปีนี้ลง นอกจากนี้ เงินดอลลาร์ฯ ยังได้แรงหนุนจากการอ่อนค่าลงต่อเนื่องของเงินยูโร ที่แม้ว่าธนาคารกลางยุโรป (ECB) จะปรับขึ้นอัตราดอกเบี้ยอีก 0.75% แต่ก็ไม่ได้ส่งสัญญาณชัดเจนถึงการเดินหน้าเร่งปรับขึ้นอัตราดอกเบี้ยในอนาคต



### แนวโน้มค่าเงินบาท 31 ต.ค. – 4 พ.ย. 65

เงินบาทยังคงมีแนวโน้มเคลื่อนไหวในกรอบอ่อนค่าต่อเนื่อง โดยอาจผันผวนตามทิศทางเงินดอลลาร์สหรัฐ และการประเมินแนวโน้มการปรับขึ้นอัตราดอกเบี้ยของ FED ตลาดการเงินเริ่มมีมุมมองเปิดรับความเสี่ยงมากขึ้น จากการคลายความกังวลเกี่ยวกับภาวะเศรษฐกิจโลกถดถอย และการคาดการณ์ว่า FED มีโอกาสมากขึ้นที่จะชะลอการเร่งปรับขึ้นอัตราดอกเบี้ยในการประชุมเดือน ธ.ค. 65 โดยคาดว่าจะปรับขึ้น 0.5% ซึ่งน้อยกว่าในการประชุมเดือน พ.ย. 65 ที่ 0.75% ซึ่งเป็นปัจจัยกดดันให้เงินดอลลาร์ฯ มีทิศทางอ่อนค่าลง และทำให้เงินบาทอาจมีแนวโน้มแข็งค่าขึ้นได้บ้าง อย่างไรก็ตาม เงินบาทยังมีปัจจัยกดดันจากการอ่อนค่าของสกุลเงินหลักในเอเชีย โดยเฉพาะเงินเยนและเงินหยวน ท่ามกลางการดำเนินนโยบายการเงินที่ผ่อนคลายสวนทางกับประเทศอื่น ๆ ทั่วโลก และความกังวลต่อแนวโน้มเศรษฐกิจเอเชียที่ยังเปราะบาง

**ปัจจัยสำคัญที่ต้องติดตาม** ได้แก่ ผลการประชุม FED (1 - 2 พ.ย. 65) รายงานเศรษฐกิจการเงินเดือน ก.ย. 65 ของไทย ทิศทางเงินทุนต่างชาติ และสถานการณ์ค่าเงินในภูมิภาค ขณะที่ตัวเลขเศรษฐกิจสหรัฐฯ ที่สำคัญ อาทิ การจ้างงานนอกภาคเกษตร อัตราการว่างงาน การจ้างงานภาคเอกชนของ ADP ดัชนี PMI และ ISM ภาคการผลิตและภาคบริการเดือน ต.ค. 65

### ความเคลื่อนไหวของอัตราแลกเปลี่ยนรายเดือน

|      | ม.ค.  | ก.พ.  | มี.ค. | เม.ย. | พ.ค.  | มิ.ย. | ก.ค.  | ส.ค.  | ก.ย.  | ต.ค.  | พ.ย.  | ธ.ค.  | เฉลี่ย |
|------|-------|-------|-------|-------|-------|-------|-------|-------|-------|-------|-------|-------|--------|
| 2563 | 30.44 | 31.34 | 32.12 | 32.63 | 32.04 | 31.16 | 31.42 | 31.22 | 31.36 | 31.27 | 30.48 | 30.09 | 31.30  |
| 2564 | 30.01 | 29.99 | 30.79 | 31.34 | 31.30 | 31.44 | 32.61 | 33.12 | 33.04 | 33.48 | 33.10 | 33.56 | 31.98  |
| 2565 | 33.24 | 32.67 | 33.25 | 33.82 | 34.42 | 34.97 | 36.34 | 35.88 | 37.04 | 37.91 |       |       | 34.96  |
| %YoY | 10.78 | 8.96  | 8.00  | 7.91  | 9.96  | 11.24 | 11.45 | 8.33  | 12.13 | 13.24 |       |       | 9.30   |

ที่มา: ธนาคารแห่งประเทศไทย