

# WEEKLY BRIEFING WORLD ECONOMIC UPDATE

23 - 27 พฤษภาคม 2565

**TPSO**  
Trade Policy and Strategy Office



## อินเดีย



อินเดียไม่มีแผนที่จะจำกัดการส่งออกข้าว เนื่องจากผลผลิตข้าวในประเทศยังคงขยายตัว โดยการส่งออกข้าวของอินเดียขยายตัวเป็นประวัติการณ์ถึงระดับ 21.2 ล้านตันในปี 65 (1 เม.ย. 64 - 31 มี.ค. 65) จาก 17.8 ล้านตันในปี 64 (1 เม.ย. 63 - 31 มี.ค. 64) ขณะที่ราคาข้าวลดลง แม้ว่าการส่งออกจะเพิ่มขึ้น เนื่องจากอินเดียมีปริมาณข้าวคงคลังจำนวนมาก โดยมีปริมาณข้าวสารและข้าวเปลือกคงคลังถึง 66.22 ล้านตัน สูงกว่าปริมาณเป้าหมายซึ่งตั้งไว้ที่ 13.58 ล้านตัน เป็นผลมาจากผลผลิตข้าวของอินเดียที่ขยายตัวเป็น 129.7 ล้านตันในปีนี้ จาก 121.1 ล้านตันในปีก่อน ทั้งนี้ อินเดียประกาศจำกัดการส่งออกข้าวสาลีและน้ำตาล เมื่อวันที่ 14 พ.ค. 65 และ 23 พ.ค. 65 ตามลำดับ

## สหราชอาณาจักร



สหราชอาณาจักรประกาศเก็บภาษีพิเศษ (Windfall Tax) จากบริษัทพลังงาน ในอัตราร้อยละ 25 ของกำไรที่เพิ่มขึ้นจากราคาพลังงานโลก โดยมีเป้าหมายให้บริษัทพลังงานนำผลกำไรกลับมามูลงทุนอีกครั้งเพื่อลดหย่อนภาษี ซึ่งรัฐมนตรีกระทรวงการคลังของสหราชอาณาจักร นายริชี ซูแน็ค คาดว่าการเก็บภาษีดังกล่าวจะทำให้มีรายได้เข้าประเทศเพิ่มขึ้น 5 พันล้านปอนด์ใน 1 ปี ก่อนที่ราคาน้ำมันและก๊าซธรรมชาติจะลดลงสู่ระดับปกติ และรายได้จากการเก็บภาษีจะถูกนำไปใช้ในการดำเนินมาตรการช่วยเหลือค่าครองชีพของประชาชนวงเงิน 15,000 ล้านปอนด์ ซึ่งครอบคลุมถึงการให้เครดิตค่าใช้จ่ายด้านพลังงาน คริวเรือนละ 400 ปอนด์ และการให้เงินช่วยเหลือค่าครองชีพสำหรับครัวเรือนที่มีรายได้ต่ำเพิ่มเติมอีกครัวเรือนละ 650 ปอนด์

## จีน



เซี่ยงไฮ้เตรียมยกเลิกมาตรการล็อกดาวน์โควิด-19 ในวันที่ 1 มิ.ย. 65 หลังจากที่เมื่อประกาศล็อกดาวน์มาตั้งแต่ต้นเดือนเม.ย. 65 ขณะที่เมืองอื่น ๆ รวมทั้งปักกิ่ง ยังคงใช้มาตรการต่อไป ซึ่งส่งผลกระทบต่อโรงงานและภาคธุรกิจ ทำให้ยังคงมีความกังวลเกี่ยวกับการฟื้นตัวทางเศรษฐกิจของจีน แม้ว่าจะเริ่มมีการผ่อนคลายมาตรการโควิดเป็นศูนย์ในบางเมืองแล้ว โดยนักเศรษฐศาสตร์คาดว่าเศรษฐกิจจีนในไตรมาสที่ 2 ของปีนี้จะหดตัวเมื่อเทียบกับปีก่อน และความเชื่อมั่นในเศรษฐกิจโดยรวมยังคงอยู่ในระดับต่ำ ทั้งนี้ ธนาคารกลางจีนมีแผนที่จะส่งเสริมการให้สินเชื่อแก่บริษัทขนาดเล็กมากขึ้น พร้อมทั้งเรียกร้องให้ธนาคารพาณิชย์มุ่งเน้นการให้สินเชื่อในพื้นที่ที่ได้รับผลกระทบจากการระบาดของโควิด-19


## สหรัฐอเมริกา - จีน



นายแอนโทนี บลิงเคน รัฐมนตรีต่างประเทศสหรัฐฯ กล่าวในการปราศรัยเมื่อวันที่ 26 พ.ค. 65 ว่า สหรัฐฯ จะไม่ปิดกั้นการเติบโตทางเศรษฐกิจของจีน แต่ต้องการให้จีนปฏิบัติตามกฎสากล โดยจีนเป็นความท้าทายระยะยาวที่ร้ายแรงที่สุดต่อระเบียบโลกสากล และฝ่ายบริหารของประธานาธิบดีไบเดนพร้อมที่จะเพิ่มการสื่อสารโดยตรงกับจีนในประเด็นต่าง ๆ และจะตอบสนองเชิงบวกหากจีนจัดการกับข้อกังวลของสหรัฐฯ ทั้งนี้ นายหลิว เฝิงอวี โฆษกประจำสถานเอกอัครราชทูตจีน ณ กรุงวอชิงตัน กล่าวว่าทั้งสองฝ่ายจะได้รับประโยชน์จากความร่วมมือและจะสูญเสียจากการเผชิญหน้า จึงหวังว่าสหรัฐฯ จะทำงานร่วมกับจีนเพื่อเพิ่มการสื่อสาร จัดการกับความแตกต่าง และมุ่งเน้นไปที่ความร่วมมือระหว่างกัน

## การส่งออกของไทย (ม.ค. - เม.ย. 65)

ส่งออกไปโลก 97,122.8 ล้านดอลลาร์สหรัฐ ขยายตัว 13.7% จากช่วงเดียวกันของปีก่อน



- การส่งออกไทยเดือน เม.ย. 65 มีมูลค่า 23,521.4 ล้านดอลลาร์สหรัฐ ขยายตัว 9.9% จากปีก่อน หากหักสินค้าเกี่ยวเนื่องกับน้ำมันทองคำ และยุทธปัจจัย ขยายตัว 6.9% การส่งออกขยายตัวต่อเนื่องเป็นเดือนที่ 14 ท่ามกลางปัจจัยกดดันจากการสู้รบในยูเครนและมาตรการคว่ำบาตรต่อรัสเซียที่ส่งผลกระทบต่อการชะงักงันของห่วงโซ่อุปทานการผลิต รวมถึงผลกีดกันเงินเพื่อเพิ่มขึ้นในหลายประเทศ นอกจากนี้ ภาวะชะลอตัวของเศรษฐกิจจีนจากมาตรการล็อกดาวน์ในหลายเมือง ส่งผลกระทบต่อภาพรวมเศรษฐกิจทั่วโลก อย่างไรก็ตาม ยังมีปัจจัยสนับสนุนจากดัชนีผู้จัดการฝ่ายจัดซื้อภาคการผลิตโลก (Global Manufacturing PMI) ที่อยู่เหนือระดับ 50 โดยเฉพาะสหรัฐฯ ยุโรป อินเดีย เกาหลีใต้ และอาเซียน รวมทั้งมีความต้องการสินค้าจำเป็นต่อการดำรงชีวิตเพิ่มขึ้น จึงทำให้การส่งออกไทยยังขยายตัวต่อเนื่อง โดยเฉพาะการส่งออกสินค้าเกษตรและอาหาร
- สินค้าส่งออกที่ขยายตัวดี ได้แก่ (1) สินค้าที่มีมูลค่าส่งออกเพิ่มขึ้นตามราคาพลังงานโลก (2) สินค้าเกษตรและอาหารที่เป็นสินค้าจำเป็นในภาวะสงคราม และตลาดต่างประเทศต้องการสต็อกสินค้าเพิ่มขึ้น (3) สินค้าอิเล็กทรอนิกส์ และสินค้าคงทน ตามการฟื้นตัวของเศรษฐกิจและการจ้างงาน และ (4) สินค้าทางการแพทย์



## ไทย

นายกรัฐมนตรีไทย ร่วมกับประธานาธิบดีสหรัฐฯ และนายกรัฐมนตรีญี่ปุ่น รวมทั้งผู้นำอินเดีย นิวซีแลนด์ ฟิลิปปินส์ สาธารณรัฐเกาหลี สิงคโปร์ และเวียดนาม ได้ร่วมกันประกาศถ้อยแถลงว่าด้วยกรอบความร่วมมือทางเศรษฐกิจอินโด-แปซิฟิกเพื่อความเจริญรุ่งเรือง (Statement on Indo-Pacific Economic Framework for Prosperity) เพื่อแสดงเจตนารมณ์ร่วมกันที่จะพัฒนาความร่วมมือด้านเศรษฐกิจภายใต้กรอบความร่วมมือ IPEF ซึ่งประกอบด้วย 4 เสาหลัก ได้แก่ การค้า ห่วงโซ่อุปทาน พลังงานสะอาด และโครงสร้างพื้นฐาน ประกอบด้วยสมาชิก 13 ประเทศ มี GDP คิดเป็น 40% ของโลก

คณะกรรมการนโยบายเขตพัฒนาพิเศษภาคตะวันออก (ECC) ร่วมมือกับหน่วยงานภาครัฐและภาคเอกชนของประเทศญี่ปุ่น ต่อยอดความร่วมมือด้านเศรษฐกิจ ในการพัฒนาภาคอุตสาหกรรมให้สามารถใช้เทคโนโลยีและนวัตกรรมนำการผลิต ปรับตัวเข้าสู่โรงงานอัจฉริยะ 4.0 (Digital Manufacturing 4.0) ซึ่งจะสามารถลดต้นทุนการผลิต เพิ่มขีดความสามารถในการแข่งขันในระดับสากล รวมทั้งพัฒนาทักษะของบุคลากรเพื่อรองรับอุตสาหกรรมนวัตกรรมขั้นสูง



## ญี่ปุ่น

ญี่ปุ่นและสหรัฐฯ ยกระดับความร่วมมือด้านการวิจัยและพัฒนา เหมิคอนดักเตอร์ เพื่อขยายกำลังการผลิตของทั้งสองประเทศและรักษาเสถียรภาพห่วงโซ่อุปทานของสินค้าดังกล่าว ท่ามกลางภาวะขาดแคลนทั่วโลกจากสถานการณ์การแพร่ระบาดของโควิด-19 และความขัดแย้งรัสเซีย-ยูเครน โดยจะประชุมคณะกรรมการที่ปรึกษานโยบายเศรษฐกิจญี่ปุ่นและสหรัฐฯ ในเดือน ก.ค. 65 พร้อมทั้งตั้งเป้า ที่จะร่วมมือกับไต้หวันและเกาหลีใต้ในการขยายกำลังการผลิตต่อไป



## เกาหลีใต้

ธนาคารกลางเกาหลีใต้ ประกาศขึ้นอัตราดอกเบี้ยนโยบาย 0.25% สู่ระดับ 1.75% เพื่อควบคุมเงินเฟ้อที่พุ่งขึ้น เนื่องจากราคาน้ำมันและสินค้าโภคภัณฑ์ปรับตัวสูงขึ้น และคาดการณ์เงินเฟ้อเดือน พ.ค. 65 จะอยู่ที่ 3.3% ซึ่งอาจส่งผลให้มีการปรับขึ้นค่าจ้าง และเพิ่มแรงกดดันต่อภาวะเงินเฟ้อในประเทศ ทั้งนี้ การปรับขึ้นอัตราดอกเบี้ยมีทิศทางสอดคล้องกับธนาคารกลางสหรัฐฯ

## อาเซียนอัปเดต



## อินโดนีเซีย

อินโดนีเซียสามารถส่งออกน้ำมันปาล์มให้กับนานาชาติได้อีกครั้ง ตั้งแต่วันที่ 23 พ.ค. 65 หลังจากยกเลิกมาตรการห้ามการส่งออก เนื่องจากราคาน้ำมันปาล์มโดยเฉลี่ยลดลง และปริมาณของสินค้ามีเพียงพอต่อความต้องการภายในประเทศ อีกทั้งมาตรการดังกล่าวส่งผลกระทบต่อเกษตรกร เนื่องจากราคาสินค้าลดลงจากผลผลิตที่ล้นตลาด



## มาเลเซีย

มาเลเซียจะออกมาตรการระงับการส่งออกไก่ ตั้งแต่วันที่ 1 มิ.ย. 65 จำนวน 3.6 ล้านตัวต่อเดือน เป็นระยะเวลา 1 เดือน จนกว่าราคาภายในประเทศจะมีประสิทธิภาพ และเพื่อบรรเทาความเดือดร้อนของประชาชนที่กำลังประสบปัญหาค่าครองชีพ และราคาสินค้าจำเป็นที่เพิ่มสูงขึ้น



## สิงคโปร์

ธนาคารกลางสิงคโปร์ (MAS) และกระทรวงการค้าและอุตสาหกรรมสิงคโปร์ (MTI) เปิดเผยถึงเงินเฟ้อพื้นฐาน ในเดือน เม.ย. 65 เพิ่มขึ้นเป็น 3.3% จาก 2.9% ในเดือน มี.ค. 65 โดยมีปัจจัยจากราคาอาหาร ไฟฟ้า และก๊าซที่เพิ่มขึ้นอย่างรวดเร็ว ส่วนดัชนีราคาผู้บริโภคคงตัวที่ 5.4% (YoY)



## ฟิลิปปินส์

ธนาคารกลางฟิลิปปินส์ (BSP) ปรับอัตราดอกเบี้ยครั้งแรก นับตั้งแต่ปี 2561 เพื่อลดแรงกดดันของอัตราเงินเฟ้อที่เพิ่มสูงขึ้นอย่างรวดเร็วจากสถานการณ์ความไม่แน่นอนในต่างประเทศ และมาตรการควบคุมการแพร่ระบาดของไข้หวัดของจีน โดยปรับดอกเบี้ยนโยบายเป็น 2.25% จากเดิมที่ 0.25% ปัจจุบันดัชนีราคาผู้บริโภคอยู่ที่ 4.9 % ซึ่งสูงกว่ากรอบที่ตั้งไว้



## กัมพูชา

สำนักงานศุลกากรกัมพูชา แลกผลกำไรส่งออก 4 เดือนแรก ปี 65 มีมูลค่ารวม 7,606 ล้านดอลลาร์สหรัฐ ขยายตัว 32.1% ตลาดที่มีสัดส่วนการส่งออกสูงสุด 3 อันดับแรก คือ สหรัฐฯ เวียดนาม และจีน โดยระบุว่า การส่งออกขยายตัวเพิ่มขึ้นหลังมีความตกลง RCEP และ FTA จีน-กัมพูชา รวมทั้งการได้รับ GSP เป็นปัจจัยดึงดูดนักลงทุนต่างชาติ



## สปป.ลาว

ธนาคารกลางสปป.ลาว เตือนประชาชนให้ลดการใช้จ่ายสินค้าฟุ่มเฟือย เพื่อลดการใช้จ่ายเงินดอลลาร์สหรัฐจากการนำเข้าสินค้า ซึ่งจะช่วยลดการขาดดุลการชำระเงินที่มีมาอย่างต่อเนื่อง หลังจากลาวนำเข้าน้ำมันเชื้อเพลิงในราคาสูงจำนวนมาก ส่งผลให้เงินกีบอ่อนค่า เกิดปัญหาเงินเฟ้อ โดยอาจจะพิจารณาปรับขึ้นอัตราดอกเบี้ยในอนาคต



## เมียนมา

กระทรวงพาณิชย์เมียนมา แลกตัวเลขภาวะการค้าระหว่างประเทศ เดือน เม.ย. 65 โดยการส่งออก มีมูลค่า 1,340 ล้านดอลลาร์สหรัฐ ขยายตัว 9.4% เทียบกับปีก่อน สินค้าส่งออกที่ขยายตัวสูง ได้แก่ สินค้าเกษตร ปศุสัตว์ และแร่ธาตุ โดยเฉพาะข้าวที่มีการส่งออกสูงถึง 1.4 แสนตัน และกลุ่มสินค้าอุตสาหกรรมที่มีมูลค่าการส่งออกสูงถึง 659.6 ล้านดอลลาร์สหรัฐ ตลาดส่งออกที่ขยายตัว ได้แก่ จีน ไทย บังกลาเทศ และอินเดีย



## เวียดนาม

รัฐบาลเวียดนามเตรียมออกระเบียบจำกัดการกู้เงินต่างประเทศ เพื่อซื้อขายหุ้น และอสังหาริมทรัพย์ในระยะสั้น หลังมีธุรกิจหลายแห่งทำการกู้เงินจำนวนมากโดยใช้ประโยชน์จากอัตราดอกเบี้ยต่ำในต่างประเทศ ทั้งนี้ ระเบียบดังกล่าวถูกกำหนดขึ้นเพื่อป้องกันไม่ให้เกิดการเก็งกำไรมูลค่าหุ้น และอสังหาริมทรัพย์ในประเทศ ซึ่งจะนำไปสู่ภาวะฟองสบู่และก่อให้เกิดความไม่มั่นคงทางเศรษฐกิจ



# สถานการณ์ราคาน้ำมันดิบ

23 - 27 พฤษภาคม 2565

สำนักงานนโยบายและยุทธศาสตร์การค้า

## สรุปสถานการณ์ราคาน้ำมันดิบ

ราคาน้ำมันดิบเฉลี่ยเบรนท์และดูไบสูงขึ้น ราคาน้ำมันดิบเวสต์เท็กซัส (WTI) สัปดาห์ล่าสุด เฉลี่ยอยู่ที่ 111.91 USD/BBL เบรนท์ (Brent) เฉลี่ยอยู่ที่ 115.57 USD/BBL และดูไบ (Dubai) เฉลี่ยอยู่ที่ 109.42 USD/BBL โดยราคาเฉลี่ย Brent และ Dubai เพิ่มขึ้น ขณะที่ WTI ปรับลดลง อย่างไรก็ตาม ราคาน้ำมันดิบทั้งสามสูงขึ้นรวดเร็วในช่วงท้ายสัปดาห์ หลังสำนักงานสารสนเทศด้านพลังงานสหรัฐฯ (EIA) รายงานปริมาณน้ำมันดิบคงคลัง (สิ้นสุด ณ วันที่ 20 พ.ค. 65) ลดลงอีก 1 ล้านบาร์เรล ขณะที่สหรัฐฯ กำลังเข้าสู่ช่วงวันหยุดที่ประชาชนเตรียมออกเดินทางพักผ่อน จึงทำให้ตลาดคาดว่า จะมีแนวโน้มเกิดภาวะอุปทานตึงตัว ขณะเดียวกัน EU ยังคงหาทางบรรลุข้อตกลงคว่ำบาตรภาคพลังงานรัสเซีย ซึ่งขณะนี้เหลือการโน้มน้าวฮังการีให้สนับสนุนข้อตกลงดังกล่าว ตลาดจึงมองว่า หากบรรลุข้อตกลงจะส่งผลให้เกิดภาวะอุปทานตึงตัวในยุโรปเช่นกัน ด้วยเหตุผลข้างต้นจึงทำให้ราคาน้ำมันดิบในช่วงท้ายสัปดาห์สูงขึ้นอย่างรวดเร็ว

## แนวโน้มราคาน้ำมันดิบ 30 พ.ค. - 3 มิ.ย. 65

ราคาน้ำมันดิบเฉลี่ยมีแนวโน้มสูงขึ้น จากความต้องการใช้น้ำมันในการเดินทางช่วงวันหยุดฤดูร้อนของสหรัฐฯ ขณะเดียวกัน จีนจะเริ่มผ่อนคลายมาตรการล็อกดาวน์นครเซี่ยงไฮ้ให้ดำเนินกิจกรรมทางเศรษฐกิจได้ปกติในวันที่ 1 มิ.ย. 65 นอกจากนี้ ฝั่งอุปทานน้ำมันดิบมีแนวโน้มเกิดภาวะตึงตัวหลังสำนักงานสารสนเทศด้านพลังงานสหรัฐฯ (EIA) เปิดเผยตัวเลขน้ำมันดิบคงคลังสหรัฐฯ ยังลดลงต่อเนื่อง ท่ามกลางความต้องการใช้ที่สูงในช่วงวันหยุด ทั้งนี้ มีปัจจัยต้องติดตามที่จะส่งผลต่อราคาน้ำมันดิบในสัปดาห์นี้ได้แก่ การประชุมของสหภาพยุโรปที่จะคว่ำบาตรภาคพลังงานของรัสเซียอย่างเป็นทางการ และการประชุมรัฐมนตรีกลุ่มโอเปกพลัส เพื่อกำหนดนโยบายกำลังการผลิตของเดือน มิ.ย. 65

## ความเคลื่อนไหวราคาน้ำมันดิบ



หน่วย: USD/BBL

วันที่	WTI	Brent	Dubai
02-05-65	105.17	107.58	105.26
03-05-65	102.41	104.97	105.30
04-05-65	107.81	110.14	104.52
05-05-65	108.26	110.90	106.50
06-05-65	109.77	112.39	107.66
09-05-65	103.09	105.94	107.85
10-05-65	99.76	102.46	102.96
11-05-65	105.71	107.51	102.79
12-05-65	106.13	107.45	102.70
13-05-65	110.49	111.15	106.50
16-05-65	114.20	114.24	106.50
17-05-65	112.40	111.93	110.70
18-05-65	109.59	109.11	109.57
19-05-65	112.21	112.04	105.40
20-05-65	113.23	112.55	107.90
23-05-65	110.29	113.42	109.21
24-05-65	109.77	113.56	107.75
25-05-65	110.33	114.03	109.10
26-05-65	114.09	117.40	108.77
27-05-65	115.07	119.43	112.25
เฉลี่ย (23 - 27 พ.ค. 65)	111.91 ↓	115.57 ↑	109.42 ↑
เฉลี่ย (พ.ค. 65)	108.99	110.91	106.96

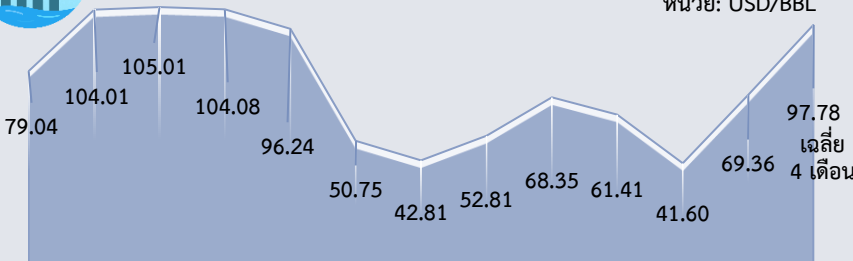
ที่มา: ไทยออยล์ ↑ เพิ่มขึ้นเมื่อเทียบกับสัปดาห์ก่อน ↓ ลดลงเมื่อเทียบกับสัปดาห์ก่อน

Dubai	ม.ค.	ก.พ.	มี.ค.	เม.ย.	พ.ค.	มิ.ย.	ก.ค.	ส.ค.	ก.ย.	ต.ค.	พ.ย.	ธ.ค.	เฉลี่ย
2563	63.76	54.51	32.94	23.27	30.67	41.03	43.47	44.13	41.55	40.81	43.54	50.02	42.48
2564	54.91	60.87	64.55	62.95	66.58	71.72	73.00	69.74	72.76	81.75	80.51	73.21	69.38
2565	83.60	92.10	111.06	103.51	*106.96								99.45
YoY	52.25	51.31	72.05	64.43	60.65								43.34

หมายเหตุ: \*ราคาตั้งแต่วันที่ 2-27 พ.ค. 65 ที่มา: ธนาคารโลก, ไทยออยล์

## ราคาน้ำมันดิบเฉลี่ยรายปี (เฉลี่ย WTI Brent และ Dubai)

หน่วย: USD/BBL



ที่มา: ธนาคารโลก, ไทยออยล์ ประมวลผลโดย สทศ.

## ประมาณการราคาน้ำมันดิบ

Crude Oil	2565	2566
WTI	97.96	88.57
Brent	103.37	92.57
Dubai	105.80	92.18
WTI, Brent, Dubai (Avg)	106.83	92.63

ที่มา: WTI และ Brent (สำนักงานสารสนเทศด้านพลังงานสหรัฐฯ ประมาณการ ณ เม.ย. 65), Dubai และราคาเฉลี่ยทั้ง 3 แหล่ง (IMF ประมาณ ณ เม.ย. 65)

## ความเคลื่อนไหวของราคาทองคำรายสัปดาห์

ราคาทองคำเพิ่มขึ้น ราคาทองคำโลกเฉลี่ยอยู่ที่ 1,854.11 ดอลลาร์สหรัฐ/ทรอยออนซ์ เพิ่มขึ้นจากสัปดาห์ที่ผ่านมาร้อยละ 1.6 ราคาทองคำแท่งของไทยเฉลี่ยอยู่ที่ 29,950 บาท เพิ่มขึ้นจากสัปดาห์ที่ผ่านมาร้อยละ 0.6 จากปัจจัยสำคัญ ดังนี้

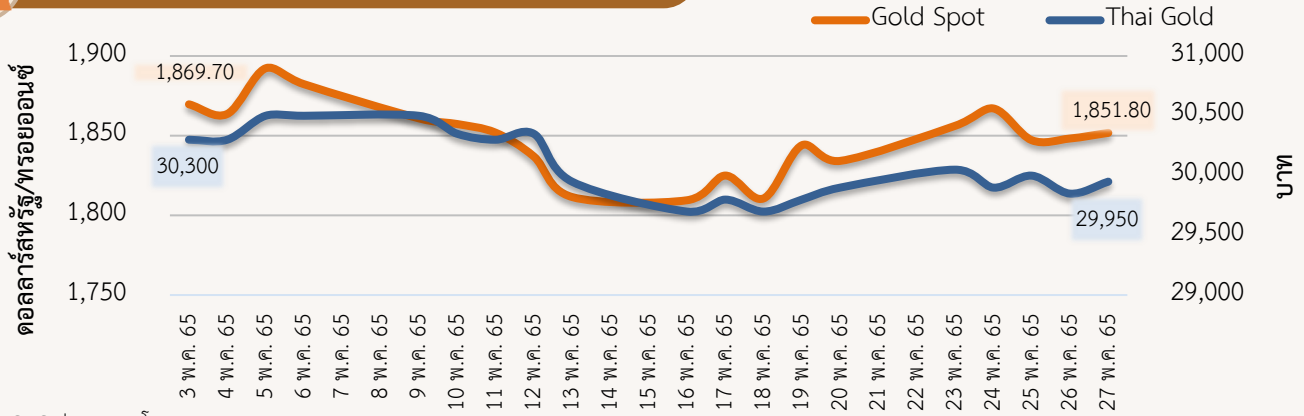
1) ตัวเลขเศรษฐกิจของสหรัฐฯ ส่งสัญญาณอ่อนแอ กระทรวงพาณิชย์สหรัฐฯ เปิดเผยตัวเลขผลิตภัณฑ์มวลรวมภายในประเทศ (GDP) ไตรมาส 1/65 (ประมาณการครั้งที่ 2) หดตัวร้อยละ 1.5 ลดลงกว่าประมาณการณครั้งก่อน เป็นการหดตัวครั้งแรกนับตั้งแต่ช่วงต้นปี 63 ที่มีการแพร่ระบาดของโควิด-19 ยอดขายบ้าน (เม.ย. 65) ลดลงร้อยละ 16.6 MoM อยู่ที่ระดับ 591,000 ยูนิต ต่ำสุดในรอบ 2 ปี ดัชนีผู้จัดการฝ่ายจัดซื้อ (PMI) รวมภาคการผลิตและภาคบริการเบื้องต้น (พ.ค. 65) อยู่ที่ 53.8 ลดลงจาก 56.0 ในเดือน เม.ย. เนื่องจากถูกกดดันจากภาวะเงินเฟ้อที่ได้ส่งผลกระทบต่ออุปสงค์ของผู้บริโภค รวมทั้ง ปัญหาห่วงโซ่อุปทานจากมาตรการล็อกดาวน์ในจีน และสถานการณ์ความขัดแย้งในยูเครน ขณะที่ดัชนีความเชื่อมั่นผู้บริโภคสหรัฐฯ (พ.ค. 65) ลดลงอยู่ที่ 58.4 จาก 65.2 ในเดือนก่อนหน้า ส่งผลให้ดอลลาร์สหรัฐอ่อนค่า ผลักดันราคาทองคำ

2) วิกฤตอาหารและพลังงานสร้างความเสี่ยงต่อภาวะถดถอยของเศรษฐกิจโลก ดร.คริสตินา จีโอวา ผู้อำนวยการกองทุนการเงินระหว่างประเทศ (IMF) เตือนว่า เศรษฐกิจโลกกำลังเข้าสู่ความยุ่งเหยิง จากทั้งการระบาดของโควิด-19 ความขัดแย้งในยูเครน ตลาดเงินเปราะบาง รวมทั้งปัญหาห่วงโซ่อุปทาน ซึ่งกว่า 30 ประเทศทั่วโลกใช้มาตรการจำกัดการส่งออกอาหาร ส่งผลให้เกิดการขาดแคลนวัตถุดิบผลิตอาหารและราคาอาหารเพิ่มขึ้น กระทบต่อเงินเฟ้อ เศรษฐกิจโลกเสี่ยงต่อภาวะถดถอย ทำให้เกิดแรงเข้าซื้อทองคำในฐานะสินทรัพย์ปลอดภัย ผลักดันราคาทองคำ

3) คาดการณ์ราคาทองคำโลกในสัปดาห์หน้า จะปรับตัวอยู่ในช่วง 1,830 - 1,880 ดอลลาร์สหรัฐ/ทรอยออนซ์ ปัจจัยที่ควรติดตาม อาทิ ค่าเงินดอลลาร์สหรัฐ อัตราการว่างงาน การจ้างงานนอกภาคการเกษตร และรายงานความเชื่อมั่นผู้บริโภคของสหรัฐฯ ดัชนี PMI ของสหรัฐฯ จีน และยุโรป ดัชนีราคาผู้บริโภค (CPI) ของสหภาพยุโรป (เบื้องต้น) เป็นต้น

## ความเคลื่อนไหวของราคาทองคำรายวัน

ที่มา: สมาคมค้าทองคำ ประมวลผลโดย สสค.



ที่มา: CEIC ประมวลผลโดย สสค.

## ความเคลื่อนไหวของราคาทองคำรายเดือน

หน่วย: ดอลลาร์สหรัฐ/ทรอยออนซ์

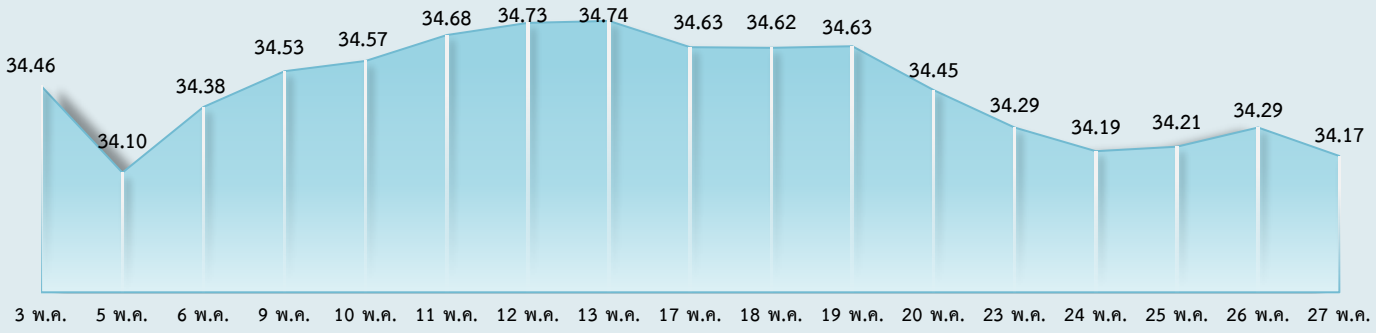
ทองคำโลก	ม.ค.	ก.พ.	มี.ค.	เม.ย.	พ.ค.	มิ.ย.	ก.ค.	ส.ค.	ก.ย.	ต.ค.	พ.ย.	ธ.ค.	เฉลี่ย
2563	1,561	1,597	1,592	1,683	1,716	1,732	1,843	1,969	1,922	1,900	1,863	1,856	1,770
2564	1,867	1,808	1,718	1,762	1,853	1,835	1,807	1,784	1,777	1,777	1,820	1,787	1,800
2565	1,817	1,856	1,948	1,934	1,848								1,881
%YoY	-2.7	2.7	13.4	9.8	-0.3								4.5

หน่วย: บาท

ทองคำไทย	ม.ค.	ก.พ.	มี.ค.	เม.ย.	พ.ค.	มิ.ย.	ก.ค.	ส.ค.	ก.ย.	ต.ค.	พ.ย.	ธ.ค.	เฉลี่ย
2563	22,398	23,605	23,980	25,588	25,895	25,511	27,246	28,974	28,474	28,059	26,919	26,365	26,084
2564	26,478	25,695	25,024	25,961	27,240	27,232	27,791	27,893	27,784	28,026	28,434	28,398	27,163
2565	28,507	28,593	30,489	30,905	30,113								29,721
%YoY	7.7	11.3	21.8	19.0	10.5								9.4



### ความเคลื่อนไหวของอัตราแลกเปลี่ยนรายวัน (บาทต่อดอลลาร์สหรัฐ)



ที่มา: ธนาคารแห่งประเทศไทย



### ความเคลื่อนไหวในสัปดาห์นี้

อัตราแลกเปลี่ยนเงินบาทต่อดอลลาร์สหรัฐเคลื่อนไหวในระดับแข็งค่าขึ้นกว่าสัปดาห์ก่อน ตามภาวะตลาดการเงินที่เปิดรับความเสี่ยงมากขึ้น เงินบาททยอยแข็งค่าขึ้นแตะระดับแข็งค่าที่สุดในรอบ 3 สัปดาห์ที่ 34.17 บาทต่อดอลลาร์สหรัฐ สอดคล้องกับสถานะข้อสุทธิพันธ์บัตรและหุ้นไทยของนักลงทุนต่างชาติ โดยมีปัจจัยสนับสนุนจากตลาดการเงิน โดยเฉพาะในฝั่งเอเชีย ที่กลับมาเปิดรับความเสี่ยงอีกครั้ง ท่ามกลางความหวังว่าเงินจะยกเลิกมาตรการล็อกดาวน์ได้ในเดือน มิ.ย. 65 พร้อมกับเดินหน้าใช้มาตรการกระตุ้นเศรษฐกิจเพิ่มเติม ขณะที่เงินดอลลาร์ฯ ปรับตัวอ่อนค่าลงต่อเนื่อง หลังแนวโน้มการปรับขึ้นดอกเบี้ยของธนาคารกลางสหรัฐฯ (FED) เป็นไปตามที่ตลาดคาดโดยรายงานการประชุม FED ล่าสุดในเดือน พ.ค. 65 ระบุว่า จะเร่งขึ้นดอกเบี้ย 0.50% ในการประชุมสองครั้งถัดไป ก่อนที่จะประเมินผลกระทบต่อเศรษฐกิจเพื่อปรับเปลี่ยนนโยบายการเงิน ทำให้นักลงทุนลดการถือครองเงินดอลลาร์ฯ และหันไปถือเงินสกุลหลักอื่น ๆ มากขึ้น อาทิ เงินยูโร หลังธนาคารกลางยุโรป (ECB) ส่งสัญญาณทยอยขึ้นดอกเบี้ย อีกทั้งยังมีปัจจัยกดดันจากตัวเลขเศรษฐกิจสหรัฐฯ ที่สะท้อนการชะลอตัวของเศรษฐกิจ อาทิ ยอดซื้อบ้านใหม่เดือน เม.ย. 65 (-16.6%MoM) และ GDP ไตรมาส 1/65 (ครั้งที่ 2) (-1.5%QoQ,SAAR)



### แนวโน้มค่าเงินบาท 30 พ.ค. – 3 มิ.ย. 65

ค่าเงินบาทมีโอกาสปรับตัวแข็งค่าขึ้นต่อเนื่อง ตามทิศทางตลาดการเงินโลก ท่ามกลางความหวังการยกเลิกมาตรการล็อกดาวน์ของจีน โดยเงินบาทมีแนวโน้มแข็งค่าขึ้นสอดคล้องกับค่าเงินสกุลอื่น ๆ ในภูมิภาค ด้วยปัจจัยสนับสนุนจากแนวโน้มการเปิดรับความเสี่ยงของนักลงทุน หลังการผ่อนคลายมาตรการล็อกดาวน์ในเมืองสำคัญของจีน อย่างนครเซี่ยงไฮ้ ที่จะช่วยหนุนการฟื้นตัวของเศรษฐกิจโลก รวมทั้งยังมีปัจจัยในประเทศจากการผ่อนคลายการควบคุมการเดินทางเข้าประเทศตั้งแต่ 1 มิ.ย. 65 ส่งผลให้เงินทุนจากต่างชาติมีแนวโน้มไหลเข้ามาเก็งกำไรในสินทรัพย์ไทยมากขึ้น ประกอบกับปัจจัยบวกจากเงินดอลลาร์ฯ ที่เริ่มมีทิศทางอ่อนค่าลง หลังแนวโน้มการขึ้นดอกเบี้ยของ FED สอดคล้องกับการคาดการณ์ของตลาด อย่างไรก็ตาม ยังคงมีปัจจัยกดดันจากสถานการณ์รัสเซีย-ยูเครน ที่อาจทำให้ตลาดผันผวนและกลับมาปิดรับความเสี่ยงมากขึ้น

**ปัจจัยสำคัญที่ต้องติดตาม** ได้แก่ สถานการณ์รัสเซีย-ยูเครน ทิศทางเงินทุนต่างชาติ และรายงานเศรษฐกิจการเงินเดือน เม.ย. 65 ของ ธพท. ขณะที่ตัวเลขเศรษฐกิจสหรัฐฯ ที่สำคัญ อาทิ การจ้างงานนอกภาคเกษตร อัตราการว่างงาน การจ้างงานภาคเอกชนจาก ADP ดัชนีความเชื่อมั่นผู้บริโภค และดัชนี PMI/ISM ภาคการผลิตและบริการเดือน พ.ค. 65

### ความเคลื่อนไหวของอัตราแลกเปลี่ยนรายเดือน

	ม.ค.	ก.พ.	มี.ค.	เม.ย.	พ.ค.	มิ.ย.	ก.ค.	ส.ค.	ก.ย.	ต.ค.	พ.ย.	ธ.ค.	เฉลี่ย
2563	30.44	31.34	32.12	32.63	32.04	31.16	31.42	31.22	31.36	31.27	30.48	30.09	31.30
2564	30.01	29.99	30.79	31.34	31.30	31.44	32.61	33.12	33.04	33.48	33.10	33.56	31.98
2565	33.24	32.67	33.25	33.82	34.45								33.49
%YoY	10.78	8.96	8.00	7.91	10.07								4.71

ที่มา: ธนาคารแห่งประเทศไทย