

WEEKLY BRIEFING WORLD ECONOMIC UPDATE

23 - 27 มกราคม 2566

TPSO
Trade Policy and Strategy Office



23 - 27 มกราคม 2566

ความเคลื่อนไหวรอบโลก



กิจกรรมทางธุรกิจของสหรัฐฯ อยู่ในช่วงหดตัวต่อเนื่อง เป็นเดือนที่ 7 แต่มีสัญญาณดีขึ้นกว่าเดือนก่อน โดยดัชนีผลผลิต PMI ภาคการผลิตและภาคบริการ (Composite PMI Output) เดือน ม.ค. 66 อยู่ที่ 46.6 (น้อยกว่า 50.0 แสดงถึงการหดตัวของผลผลิต) เนื่องจากการปรับขึ้นอัตราดอกเบี้ยของธนาคารกลางเพื่อควบคุมอัตราเงินเฟ้อ ทำให้ต้นทุนการดำเนินงานธุรกิจสูงขึ้น แต่เพิ่มขึ้นจากระดับ 45.0 เมื่อเดือน ธ.ค. 65 ขณะที่กิจกรรมทางธุรกิจของยูโรโซนกลับมาอยู่ในแนวขยายตัวที่ 50.2 เพิ่มขึ้นจากระดับ 49.3 ในเดือน ธ.ค. 65 และเป็นการกลับมาอยู่เหนือระดับ 50.0 เป็นครั้งแรกนับตั้งแต่เดือน มิ.ย. 65 เหนือความคาดหมายของนักวิเคราะห์ส่วนใหญ่ โดยมีปัจจัยจากราคาพลังงานที่ลดลง และข้อมูลทางเศรษฐกิจที่มีแนวโน้มดีขึ้นกว่าช่วงก่อน

เยอรมนี



สถาบันวิจัย Institute for Economic Research (IFO) เผยแพร่ดัชนีบรรยากาศในการดำเนินธุรกิจ (Business Climate Index) ของเยอรมนีในเดือน ม.ค. 66 เพิ่มขึ้นต่อเนื่องเป็นเดือนที่ 3 มาอยู่ที่ระดับ 90.2 (เพิ่มจากระดับ 88.6 เมื่อเดือน ธ.ค. 65) สะท้อนบรรยากาศทางธุรกิจที่ฟื้นตัวอย่างมีนัยสำคัญ โดยมีปัจจัยสำคัญจากอัตราเงินเฟ้อที่มีแนวโน้มลดลง และแนวโน้มเศรษฐกิจซึ่งดีกว่าที่เคยคาดการณ์ไว้ โดยคาดว่าจะไม่เกิดภาวะเศรษฐกิจถดถอย แม้ว่า GDP อาจลดลงเล็กน้อยในไตรมาสแรก นอกจากนี้ราคาก๊าซธรรมชาติที่มีแนวโน้มลดลง และการเปิดประเทศของจีนเป็นปัจจัยที่เพิ่มความเชื่อมั่นทางเศรษฐกิจด้วยเช่นกัน

สหราชอาณาจักร



สำนักงานสถิติแห่งสหราชอาณาจักรเผยว่า ในปีงบประมาณ 64/65 ความเหลื่อมล้ำทางรายได้ของสหราชอาณาจักรเพิ่มขึ้นสูงสุดในรอบ 3 ปี หลังลดลงในช่วงการแพร่ระบาดของโควิด-19 เนื่องจากรายได้ของกลุ่มครัวเรือนรายได้สูงลดลงในอัตราที่มากกว่า ในขณะที่กลุ่มครัวเรือนรายได้ต่ำได้รับประโยชน์จากมาตรการของภาครัฐ ทั้งนี้ ในปีงบประมาณ 64/65 ครัวเรือนสหราชอาณาจักรมีรายได้รวมหลังหักภาษีเฉลี่ยอยู่ที่ 39,800 ปอนด์ ซึ่งเมื่อหักผลของเงินเฟ้อแล้ว ลดลงจากปีก่อน 0.6% โดยรายได้เฉลี่ยของกลุ่มครัวเรือนรายได้ต่ำอยู่ที่ 14,500 ปอนด์ ลดลง 3.8% ขณะที่รายได้เฉลี่ยของกลุ่มครัวเรือนรายได้สูงอยู่ที่ 66,600 ปอนด์ เพิ่มขึ้น 1.6% นอกจากนี้ ครัวเรือนส่วนใหญ่ยังเผชิญกับภาระค่าใช้จ่ายจากราคาสินค้าอุปโภคบริโภคที่อยู่ในระดับสูง


แคนาดา



ธนาคารกลางแคนาดาขึ้นอัตราดอกเบี้ยนโยบายเป็น 4.5% ซึ่งเป็นระดับสูงสุดในรอบ 15 ปี และเป็นธนาคารกลางแรกที่ประกาศว่ามีแนวโน้มจะหยุดการขึ้นอัตราดอกเบี้ยในอนาคต ซึ่งนายทิมพ์ แม็คเล็ม ผู้ว่าการธนาคารกลางแคนาดา กล่าวว่าอัตราเงินเฟ้อเริ่มเปลี่ยนทิศทาง แม้ยังห่างไกลจากเป้าหมายเงินเฟ้อที่ 2% อยู่มาก และคาดว่าจะเป็นการขึ้นอัตราดอกเบี้ยครั้งสุดท้ายของรอบนี้ เพื่อติดตามว่าการขึ้นอัตราดอกเบี้ยมีประสิทธิภาพในการช่วยลดอุปสงค์ส่วนเกินและความร้อนแรงของตลาดแรงงานที่ทำให้เงินเฟ้อสูงขึ้น อย่างไรก็ตาม ธนาคารกลางก็พร้อมที่จะขึ้นอัตราดอกเบี้ยอีกครั้งหากพบว่าอัตราเงินเฟ้อกลับมาขยายตัว ทั้งนี้ รายงานนโยบายทางการเงินรายไตรมาสของธนาคารกลางคาดว่าเศรษฐกิจมีแนวโน้มชะลอตัวในครึ่งแรกของปี 66 และทำให้อัตราเงินเฟ้อลดลงเหลือ 2% ในปี 67

การส่งออกของไทย กังปี 65

ส่งออกไปโลก 287,067.9 ล้านดอลลาร์สหรัฐ ขยายตัว 5.5% จากปีก่อน



- การส่งออกของไทยในเดือนธันวาคม 2565 มีมูลค่า 21,718.8 ล้านดอลลาร์สหรัฐ (776,324 ล้านบาท) หดตัว 14.6% หากหักสินค้าเกี่ยวเนื่องกับน้ำมัน ทองคำ และยุทธปัจจัย หดตัว 12.5% การส่งออกหดตัวจากฐานที่สูงในปีที่ผ่านมา แต่มูลค่าการส่งออกยังมากกว่าค่าเฉลี่ยห้าปีย้อนหลัง (20,759.5 ล้านดอลลาร์สหรัฐ) เป็นผลจากการชะลอตัวของเศรษฐกิจโลก และกำลังซื้อของผู้บริโภคที่อ่อนแอ โดยเฉพาะตลาดส่งออกสำคัญของไทย เช่น สหรัฐฯ สหภาพยุโรป จีน และญี่ปุ่น สอดคล้องกับการส่งออกของหลายประเทศในเอเชียที่ได้รับผลกระทบเช่นเดียวกัน
- อย่างไรก็ดี ยังมีปัจจัยหนุนจากค่าระวางเรือที่ลดลงอย่างต่อเนื่อง การดำเนินการตามแผนส่งเสริมการส่งออกเชิงรุกของกระทรวงพาณิชย์ และภาคการท่องเที่ยวทั่วโลกที่ฟื้นตัว ทั้งนี้ การส่งออกไทยทั้งปี 2565 มีมูลค่าสูงสุดเป็นประวัติการณ์ที่ 287,067.9 ล้านดอลลาร์สหรัฐ เติบโต 5.5% และเมื่อหักสินค้าเกี่ยวเนื่องกับน้ำมัน ทองคำ และยุทธปัจจัย ขยายตัว 4.7%

23 - 27 มกราคม 2566

ไทย

โฆษกประจำสำนักนายกรัฐมนตรี เปิดเผยว่า ฐานะการเงินและการคลังของไทยมีความแข็งแกร่ง โดยการจัดเก็บรายได้สุทธิไตรมาสแรกปีงบประมาณ 66 จำนวน 633,139 ล้านบาท สูงกว่าการประมาณการ 13.2% และสูงกว่าช่วงเดียวกันของปีก่อน 13.3% โดยคาดว่าจะการจัดเก็บรายได้ช่วงที่เหลือจะขยายตัวได้ดี ยกเว้นภาษีสรรพสามิต เนื่องจากต้องลดภาษีน้ำมันดีเซลเพื่อลดภาระค่าครองชีพ สำนักงานสภาพัฒนาการเศรษฐกิจและสังคมแห่งชาติ เตรียมทบทวนประมาณการเศรษฐกิจไทยปี 65 อาจขยายตัว 3.5% - 4.0% ตามอุปสงค์และการท่องเที่ยวที่ขยายตัว

กระทรวงพาณิชย์ รายงานการส่งออกรวมทั้งปี 65 ขยายตัว 5.5% (YoY) โดยมีปัจจัยหนุนจากการผลักดันการส่งออกเชิงรุกและเชิงลึกตลาดใหม่ร่วมกับเอกชน การเร่งเปิดด่านชายแดนหลังโควิด-19 การที่ทั่วโลกเร่งหาแหล่งสำรองอาหาร และปัญหาโลจิสติกส์ที่คลี่คลาย ทำให้ค่าระวางเรือลดลงสู่ภาวะปกติ ในส่วนการส่งออกเดือน ธ.ค. 65 มีมูลค่า 21,718 ล้านดอลลาร์สหรัฐ หดตัว 14.6% (YoY) โดยหดตัวต่อเนื่องเป็นเดือนที่ 3 จากการส่งออกสินค้าเกษตรที่ลดลง 11.6% (YoY) สินค้าอุตสาหกรรมเกษตร ลดลง 10.8% (YoY) และสินค้าอุตสาหกรรม ลดลง 15.7% (YoY)

ญี่ปุ่น

ธนาคารกลางญี่ปุ่น แลงอัตราเงินเฟ้อพื้นฐานของญี่ปุ่น เดือน ธ.ค. 65 ที่ 4.0% (YoY) สูงที่สุดในรอบ 41 ปี สูงเกินกว่ากรอบเป้าหมายเงินเฟ้อที่ตั้งไว้ 2.0% ต่อปี โดยสูงขึ้นจากต้นทุนการนำเข้าสินค้าพลังงาน และอาหารแปรรูป ทำให้ธุรกิจส่งต่อต้นทุนไปยังผู้บริโภคมากขึ้น ทั้งนี้ นักวิเคราะห์คาดการณ์ว่า ธนาคารกลางอาจพิจารณาปรับเพิ่มอัตราดอกเบี้ยนโยบายเพื่อให้สอดคล้องกับหลายประเทศในเอเชีย และยกเลิกการใช้นโยบายการเงินแบบผ่อนคลายที่กำหนดอัตราดอกเบี้ยต่ำในอนาคต

เกาหลีใต้

สมาคมการค้าระหว่างประเทศเกาหลีใต้ เปิดเผยผลสำรวจบริษัทขนาดใหญ่ในประเทศ 1,300 บริษัท พบว่า บริษัทเอกชน 40% มีแผนลดการลงทุน และลดจำนวนพนักงาน ขณะที่ 47% มองว่าเศรษฐกิจเกาหลีใต้จะแย่ลงกว่าเดิม ซึ่งคาดว่าจะกระทบการส่งออกของประเทศ และความสามารถในการแข่งขัน พร้อมเรียกร้องให้รัฐบาลออกมาตรการจูงใจทางภาษี และมาตรการอื่นเพื่อช่วยเหลือผู้ประกอบการอย่างเร่งด่วน

อาเซียนอัปเดต

อินโดนีเซีย

อินโดนีเซีย ตั้งเป้าหยุดการนำเข้าเชื้อเพลิงฟอสซิลในปี 2588 เนื่องจากมีแผนพัฒนาศักยภาพน้ำมันปาล์มเป็นเชื้อเพลิงพลังงานทดแทน ซึ่งเป็น 1 ใน 5 สาเหตุหลักเศรษฐกิจสีเขียวของประเทศ ได้แก่ การพัฒนาเชื้อเพลิงทางเลือก การลดคาร์บอนของภาคการผลิตไฟฟ้า การขนส่งแบบคาร์บอนต่ำ การพัฒนาอุตสาหกรรมสีเขียว และการส่งเสริมแหล่งกักเก็บคาร์บอน

มาเลเซีย

กระทรวงเกษตรและความมั่นคงทางอาหารมาเลเซีย เร่งนำเข้าไข่ไก่จากอินเดียอีกครั้ง หลังประสบปัญหาขาดแคลนอย่างเฉียบพลัน เนื่องจากราคาอาหารสัตว์เพิ่มขึ้น ทำให้เกษตรกรรายย่อยหลายราย จำเป็นต้องลดการผลิตลง ส่งผลให้ราคาไข่แพงขึ้นเป็นประวัติการณ์ ทั้งนี้ มีกำหนดนำเข้าไข่ไก่จากอินเดียเดือน ม.ค. 66 ทั้งสิ้น 10 ล้านฟอง

สิงคโปร์

กระทรวงสาธารณสุขสิงคโปร์ ประกาศว่าจะใช้นโยบายตรวจคนเข้าเมืองกับนักท่องเที่ยวจากจีนอย่างเท่าเทียมกัน เช่นเดียวกับนักท่องเที่ยวชาติอื่น โดยทุกคนที่เดินทางเข้าประเทศจะต้องได้รับวัคซีนครบ 2 เข็ม ซึ่งในช่วงสัปดาห์แรก หลังจากจีนเปิดประเทศ มีชาวจีนเดินทางเข้าสิงคโปร์ราว 1,000 คน รวม 38 เที่ยวบินต่อสัปดาห์

ฟิลิปปินส์

กระทรวงการท่องเที่ยวฟิลิปปินส์ ต้อนรับนักท่องเที่ยวจากจีนกลุ่มแรกอย่างเป็นทางการในรอบ 3 ปี ซึ่งฟิลิปปินส์เป็น 1 ใน 20 ประเทศนำร่อง ที่รัฐบาลจีนอนุญาตให้ผู้ประกอบการท่องเที่ยวในประเทศเตรียมจัดการท่องเที่ยวแบบกลุ่ม หรือกรุ๊ปทัวร์ เริ่มตั้งแต่วันที่ 6 ก.พ. 66 นี้ โดยอุตสาหกรรมการท่องเที่ยวถือเป็นภาคส่วนสำคัญที่จะขับเคลื่อนเศรษฐกิจในประเทศ

กัมพูชา

กระทรวงพาณิชย์ของกัมพูชา แลงความคืบหน้าการเจรจาข้อตกลงความเป็นหุ้นส่วนเศรษฐกิจอย่างรอบด้าน กับสหรัฐอเมริกา-เอ็มอีเรตส์ เกี่ยวกับความร่วมมือด้านสินค้าและบริการ การลงทุน การค้าออนไลน์ ทรัพย์สินทางปัญญา และสุขอนามัยพืชและสัตว์ ซึ่งจะเป็นประตูขยายการส่งออกสู่ประเทศอาหรับและทวีปแอฟริกา และคาดว่าจะประสบความสำเร็จในการเจรจาเป็นประเทศที่ 3 ต่อจากจีน และเกาหลีใต้

สปป.ลาว

นายสอนไซ สีพันดอน นายกรัฐมนตรี สปป.ลาว เปิดประชุมรัฐบาลหลังเข้ารับตำแหน่งอย่างเป็นทางการ ที่ประชุมมีมติสำคัญเกี่ยวกับการแก้ปัญหาเศรษฐกิจ คือ (1) การออกแผนจัดเก็บรายได้ที่รัดกุมและควบคุมรายจ่ายรัฐบาล (2) การปรับปรุงสภาพแวดล้อมการลงทุนในลาว แก้ปัญหาและอุปสรรคในการดำเนินธุรกิจ และ (3) การพิจารณากระดับความร่วมมือทวิภาคีทางเศรษฐกิจกับเวียดนามตามแผนความร่วมมือ ปี 66

เมียนมา

เอกอัครราชทูตเมียนมาประจำประเทศไทย เดินทางมาตรวจพื้นที่บ้านพระเจดีย์สามองค์ จ.กาญจนบุรี เพื่อหาแนวทางการยกระดับเป็นจุดผ่านแดนถาวร ซึ่งคาดว่าจะส่งผลดีต่อการส่งออกและการท่องเที่ยว เนื่องจากมีระยะทางใกล้ สะดวกต่อการขนส่งโดยสารและขนส่งสินค้า มีความชัดเจนของการปักปันเขตแดน และมีพื้นที่กว้างขวางถึง 6 พันไร่ เพียงพอต่อการก่อสร้างด่านการค้า และพัฒนาสถานีขนถ่ายสินค้าในอนาคต

เวียดนาม

เวียดนามผลักดันแผนก่อสร้างนิคมอุตสาหกรรมใหม่ในเมืองฮานอย อีก 34 แห่ง ในปี 66 เพิ่มเติมจากเดิมที่มีอยู่ 70 แห่ง และมีแผนผลักดันเวียดนามเป็นศูนย์กลางการผลิตในภูมิภาค พร้อมปรับปรุงโครงสร้างพื้นฐานและการผลิตไฟฟ้าให้ได้อย่างเพียงพอ โดยสำนักงานอุตสาหกรรมและการค้าตั้งเป้าหมายช่วยเหลือนักลงทุนในท้องถิ่นเพื่อขยายการผลิตเพื่อส่งออก และเพื่อดึงดูดนักลงทุนเข้ามายังตลาดเวียดนามมากขึ้น



สรุปสถานการณ์ราคาน้ำมันดิบ

ราคาเฉลี่ยรายสัปดาห์ยังคงสูงขึ้น โดยสัปดาห์ล่าสุดราคาน้ำมันดิบเวสต์เท็กซัส (WTI) เฉลี่ยอยู่ที่ 80.52 USD/BBL เบรินท์ (Brent) เฉลี่ยอยู่ที่ 86.91 USD/BBL และดูไบ (Dubai) เฉลี่ยอยู่ที่ 83.56 USD/BBL โดยความต้องการใช้น้ำมันดิบที่เพิ่มขึ้นในจีนหลังเปิดประเทศยังคงเป็นปัจจัยหนุนสำคัญที่ผลักดันให้ราคาน้ำมันดิบสูงขึ้นต่อเนื่อง ซึ่งกลุ่มโอเปกคาดการณปริมาณความต้องการใช้น้ำมันดิบของจีนจะเพิ่มขึ้นตลอดปี 66 และทั้งปีคาดว่าจะเพิ่มขึ้นประมาณ 3.5% นอกจากนี้ ราคาน้ำมันดิบยังได้รับปัจจัยบวกจากการประกาศตัวเลขประมาณการเศรษฐกิจสหรัฐฯ (GDP) ไตรมาสที่ 4/65 ของกระทรวงพาณิชย์สหรัฐฯ ขยายตัว 2.9% ซึ่งขยายตัวจากการบริโภคเป็นสำคัญ

แนวโน้มราคาน้ำมันดิบ 30 ม.ค. – 3 ก.พ. 66

ราคาเฉลี่ยมีแนวโน้มสูงขึ้น ราคาน้ำมันดิบตลาดโลกในสัปดาห์นี้คาดว่าจะยังคงมีปัจจัยหนุนต่อเนื่องจากสัปดาห์ก่อนหน้า อาทิ ความต้องการใช้น้ำมันดิบที่เพิ่มขึ้น โดยเฉพาะจีนและอินเดีย ขณะเดียวกัน สหภาพยุโรปอาจนำเข้าน้ำมันจากลูกค้าอื่นๆ มากขึ้น ทดแทนการนำเข้าจากรัสเซีย เพื่อรักษาความมั่นคงด้านพลังงาน ก่อนที่มาตรการห้ามนำเข้าน้ำมันจากรัสเซียจะมีผลใช้บังคับในเดือน ก.พ. 66 นอกจากนี้ การผ่านร่างกฎหมายการจำกัดอำนาจประธานาธิบดีในการปล่อยน้ำมันดิบออกจากคลังสำรองเชิงยุทธศาสตร์ของสภาผู้แทนราษฎรสหรัฐฯ มีแนวโน้มที่จะส่งผลดีต่อราคาน้ำมันดิบในตลาดโลก

ความเคลื่อนไหวราคาน้ำมันดิบ



หน่วย: USD/BBL

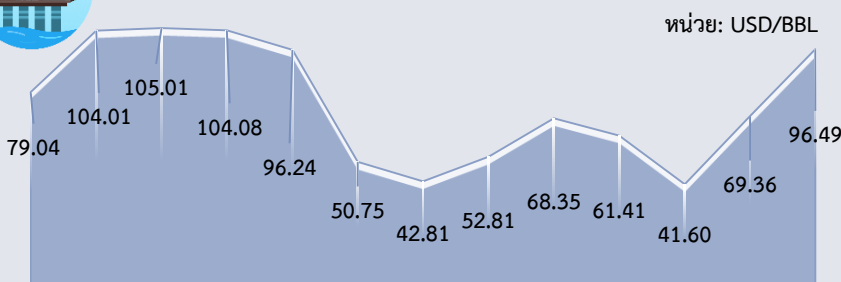
วันที่	WTI	Brent	Dubai
02-01-66	79.71	84.56	78.56
03-01-66	76.93	82.10	81.91
04-01-66	72.84	77.84	76.87
05-01-66	73.67	78.69	74.99
06-01-66	73.77	78.57	74.95
09-01-66	74.63	79.65	76.90
10-01-66	75.12	80.10	75.89
11-01-66	77.41	82.67	76.65
12-01-66	78.39	84.03	79.39
13-01-66	79.86	85.28	80.90
16-01-66	79.86	84.46	81.64
17-01-66	80.18	85.92	82.34
18-01-66	79.48	84.98	83.46
19-01-66	80.33	86.16	81.24
20-01-66	81.31	87.63	83.73
23-01-66	81.62	88.19	83.73
24-01-66	80.13	86.13	83.73
25-01-66	80.15	86.12	83.35
26-01-66	81.01	87.47	83.00
27-01-66	79.68	86.66	84.00
เฉลี่ย (23 - 27 ม.ค. 66)	80.52 ↑	86.91 ↑	83.56 ↑
เฉลี่ย (ม.ค. 66)	78.30	83.86	80.36

ที่มา: ไทยออยล์ ↑ เพิ่มขึ้นเมื่อเทียบกับสัปดาห์ก่อน ↓ ลดลงเมื่อเทียบกับสัปดาห์ก่อน

Dubai	ม.ค.	ก.พ.	มี.ค.	เม.ย.	พ.ค.	มิ.ย.	ก.ค.	ส.ค.	ก.ย.	ต.ค.	พ.ย.	ธ.ค.	เฉลี่ย
2564	54.91	60.87	64.55	62.95	66.58	71.72	73.00	69.74	72.76	81.75	80.51	73.21	69.38
2565	83.60	92.10	111.06	103.51	107.68	113.10	103.03	96.35	90.76	90.96	86.07	77.10	96.28
2566	80.36*												80.36
YoY	-3.87												-16.53

หมายเหตุ: *ราคาเฉลี่ยตั้งแต่วันที่ 2 - 27 ม.ค. 66 ที่มา: ธนาคารโลก, ไทยออยล์

ราคาน้ำมันดิบเฉลี่ยรายปี (เฉลี่ย WTI Brent และ Dubai)



ที่มา: ธนาคารโลก, ไทยออยล์ ประมวลผลโดย สนค.

ประมาณการราคาน้ำมันดิบ

Crude Oil	2566
WTI	77.18
Brent	83.10
WTI, Brent, Dubai (Avg)	85.52

ที่มา: WTI และ Brent (สำนักงานสารสนเทศด้านพลังงานสหรัฐฯ) ประมาณการ ณ ม.ค. 66 ขณะที่ราคาเฉลี่ยทั้ง 3 แหล่ง (IMF) ประมาณการ ณ ต.ค. 65

ความเคลื่อนไหวของราคาทองคำรายสัปดาห์

ราคาทองคำเพิ่มขึ้น ราคาทองคำโลกเฉลี่ยอยู่ที่ 1,924.38 ดอลลาร์สหรัฐ/ทรอยออนซ์ เพิ่มขึ้นจากสัปดาห์ที่ผ่านมา 0.3% ในขณะที่ราคาทองคำแท่งของไทยเฉลี่ยอยู่ที่ 29,880 บาท เพิ่มขึ้นจากสัปดาห์ที่ผ่านมา 0.3% จากปัจจัยสำคัญ ดังนี้

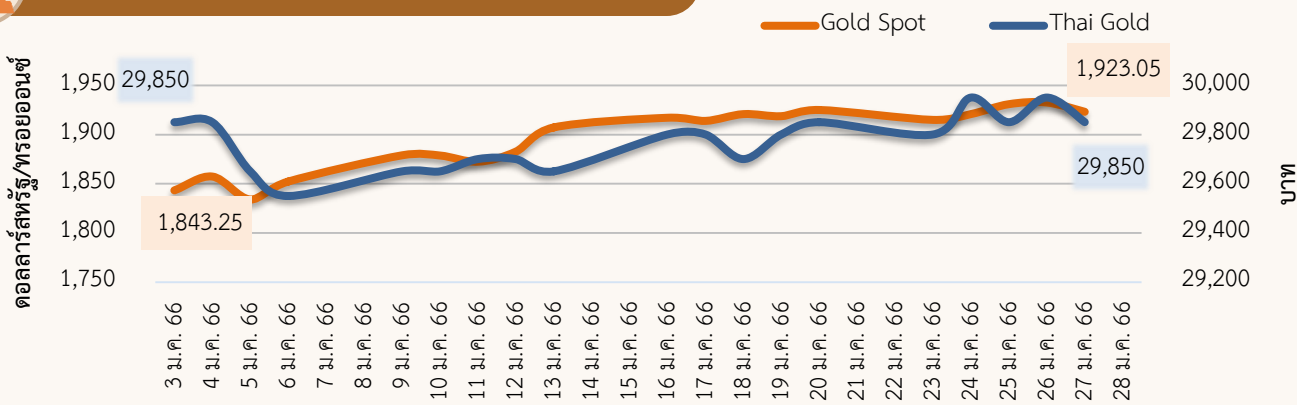
1) ดัชนีราคาการใช้จ่ายเพื่อการบริโภคส่วนบุคคล (PCE) ทั่วไป ของสหรัฐฯ ชะลอตัวลง กระทรวงพาณิชย์สหรัฐฯ เปิดเผยว่า ดัชนี PCE เดือน ธ.ค. เพิ่มขึ้น 5.0% (YoY) ต่ำสุดนับตั้งแต่เดือน ก.ย. 64 และชะลอตัวจากระดับ 5.5% (YoY) ในเดือน พ.ย. บ่งชี้ว่าเงินเฟ้อได้ผ่านจุดสูงสุดแล้ว ตอกย้ำทิศทางที่ธนาคารกลางสหรัฐฯ (FED) จะปรับขึ้นอัตราดอกเบี้ย ในอัตราที่ชะลอลง ส่งผลให้ค่าเงินดอลลาร์สหรัฐอ่อนค่า เป็นปัจจัยหนุนให้ราคาทองคำสูงขึ้น

อย่างไรก็ดี ราคาทองคำเริ่มปรับตัวลงในช่วงปลายสัปดาห์ เนื่องจากดัชนีชี้วัดภาวะเศรษฐกิจของสหรัฐฯ ปรับตัวดีขึ้น อาทิ ค่าสั่งซื้อสินค้าคงทน เดือน ธ.ค. เพิ่มขึ้น 5.6% (MoM) ยอดขายบ้านรอปิดการขาย เดือน ธ.ค. เพิ่มขึ้น 2.5% (MoM) GDP ไตรมาส 4 ประมาณการเบื้องต้น เพิ่มขึ้น 2.9% สูงกว่าที่นักวิเคราะห์คาดการณ์ และดัชนีความเชื่อมั่นผู้บริโภค รัฐมิชิแกน เดือน ม.ค. อยู่ที่ 64.9 เพิ่มขึ้นจาก 59.7 ในเดือนก่อนหน้า

2) ดัชนีราคาผู้บริโภคพื้นฐานของญี่ปุ่น เดือน ม.ค. เพิ่มขึ้น 4.3% (YoY) สูงสุดในรอบ 42 ปี เงินเฟ้อของญี่ปุ่นอยู่สูงกว่าระดับเป้าหมาย (2%) โดยเพิ่มขึ้นติดต่อกันเป็นเวลา 8 เดือน และสูงสุดในรอบ 42 ปี สร้างแรงกดดันต่อการตัดสินใจนโยบายการเงินของธนาคารกลางญี่ปุ่น (BOJ) ให้ปรับไปสู่นโยบายที่เข้มงวดขึ้น ส่งผลให้เงินเยนแข็งค่า หนุนราคาทองคำ

3) คาดการณ์ราคาทองคำโลกในสัปดาห์หน้า จะปรับตัวอยู่ในช่วง 1,900 - 1,950 ดอลลาร์สหรัฐ/ทรอยออนซ์ ปัจจัยที่ควรติดตาม อาทิ ค่าเงินดอลลาร์สหรัฐ การประชุมของคณะกรรมการการเงิน (FOMC) ของ FED การตัดสินใจเกี่ยวกับอัตราดอกเบี้ยของธนาคารกลางยุโรป (ECB) รายงานความเชื่อมั่นผู้บริโภคของสหรัฐฯ เดือน ม.ค. จาก CB Consumer Confidence และดัชนี PMI ของสหรัฐฯ จีน และ สหภาพยุโรป เป็นต้น

ความเคลื่อนไหวของราคาทองคำรายวัน



ที่มา: CEIC สมาคมค้าทองคำ YLG group และ ฮิวเซ็งเฮง ประมวลผลโดย สนค.

ความเคลื่อนไหวของราคาทองคำรายเดือน

*ราคาเฉลี่ยตั้งแต่วันที่ 2 - 27 ม.ค. 66 หน่วย: ดอลลาร์สหรัฐ/ทรอยออนซ์

ทองคำโลก	ม.ค.	ก.พ.	มี.ค.	เม.ย.	พ.ค.	มิ.ย.	ก.ค.	ส.ค.	ก.ย.	ต.ค.	พ.ย.	ธ.ค.	เฉลี่ย
2564	1,867	1,808	1,718	1,762	1,853	1,835	1,807	1,784	1,777	1,777	1,820	1,787	1,800
2565	1,817	1,856	1,948	1,934	1,848	1,834	1,736	1,766	1,683	1,664	1,726	1,797	1,801
2566	1,896*												1,896
%YoY	4.4												5.3

ทองคำไทย	ม.ค.	ก.พ.	มี.ค.	เม.ย.	พ.ค.	มิ.ย.	ก.ค.	ส.ค.	ก.ย.	ต.ค.	พ.ย.	ธ.ค.	เฉลี่ย
2564	26,478	25,695	25,024	25,961	27,240	27,232	27,791	27,893	27,784	28,026	28,434	28,398	27,163
2565	28,507	28,593	30,489	30,905	30,093	30,295	29,864	29,867	29,439	29,829	29,620	29,493	29,750
2566	29,768*												29,768
%YoY	4.4												0.1

หน่วย: บาท

ความเคลื่อนไหวของอัตราแลกเปลี่ยนรายวัน (บาทต่อดอลลาร์สหรัฐ)



28 ธ.ค.29 ธ.ค.30 ธ.ค. 3 ม.ค. 4 ม.ค. 5 ม.ค. 6 ม.ค. 9 ม.ค. 10 ม.ค.11 ม.ค.12 ม.ค.13 ม.ค.16 ม.ค.17 ม.ค.18 ม.ค.19 ม.ค.20 ม.ค.23 ม.ค.24 ม.ค.25 ม.ค.26 ม.ค.27 ม.ค.
ที่มา: ธนาคารแห่งประเทศไทย

ความเคลื่อนไหวในสัปดาห์นี้

อัตราแลกเปลี่ยนเงินบาทต่อดอลลาร์สหรัฐยังคงเคลื่อนไหวในทิศทางที่แข็งค่าต่อเนื่อง เงินบาทเคลื่อนไหวในกรอบแข็งค่าต่อจากสัปดาห์ก่อน ตามทิศทางสกุลเงินอื่น ๆ ในเอเชีย โดยในระหว่างสัปดาห์ทำสถิติแข็งค่าที่สุดในรอบ 10 เดือนครั้งที่ 32.69 บาทต่อดอลลาร์สหรัฐ ซึ่งสอดคล้องกับกระแสเงินทุนไหลเข้าสุทธิทั้งในตลาดหุ้นและตลาดพันธบัตรไทย ทั้งนี้ เงินบาทมีปัจจัยหนุนจากที่คณะกรรมการนโยบายการเงิน (กนง.) มีมติเอกฉันท์ให้ขึ้นอัตราดอกเบี้ยนโยบายอีก 0.25% (จาก 1.25% เป็น 1.50%) ซึ่งเป็นการปรับขึ้นติดกันเป็นครั้งที่ 4 โดย กนง. ประเมินว่าเศรษฐกิจไทยขยายตัวต่อเนื่องและมีแนวโน้มฟื้นตัวดีขึ้น ขณะที่อัตราเงินเฟ้อคาดว่าจะอยู่สูงกว่ากรอบเป้าหมายจากแรงกดดันด้านอุปสงค์ ขณะที่เงินดอลลาร์ฯ ยังอยู่ในทิศทางอ่อนค่า ท่ามกลางการคาดการณ์ว่าธนาคารกลางสหรัฐฯ (FED) มีแนวโน้มที่จะปรับขึ้นอัตราดอกเบี้ยนโยบายในอัตราที่ชะลอลงในการประชุมปลายเดือนนี้ อย่างไรก็ตาม ในช่วงปลายสัปดาห์เงินบาทอ่อนค่าลงเล็กน้อยตามการแข็งค่าของเงินดอลลาร์ฯ หลังมีปัจจัยหนุนจากข้อมูลเศรษฐกิจสหรัฐฯ ที่ออกมาแข็งแกร่ง อาทิ GDP ไตรมาส 4/65 ที่ขยายตัว 2.9% (QoQ, saar) แม้จะเผชิญความกังวลภาวะเศรษฐกิจถดถอย ทำให้ทั้งปีเศรษฐกิจเติบโตที่ 2.1% (YoY)

แนวโน้มค่าเงินบาท 30 ม.ค. – 3 ก.พ. 66

ค่าเงินบาทยังมีโอกาสแข็งค่าขึ้นต่อเนื่อง ตามทิศทางเงินทุนไหลเข้ามาถึงท่าเรือจากนักลงทุนต่างชาติ เงินบาทมีแรงหนุนด้านเชิงค่ามากขึ้นหลังผลการประชุม กนง. ทำให้นักลงทุนเริ่มประเมินถึงความเป็นไปได้ที่จะเห็นการปรับขึ้นอัตราดอกเบี้ยอย่างต่อเนื่องของไทยในรอบการประชุมถัด ๆ ไป ประกอบกับมีมุมมองว่าเศรษฐกิจไทยที่มีทิศทางฟื้นตัวที่ชัดเจนขึ้น ขณะที่เงินดอลลาร์ฯ ยังมีแนวโน้มอ่อนค่าเมื่อเทียบกับสกุลเงินหลักอื่น ๆ หลังตลาดมองว่า FED มีโอกาสที่จะปรับขึ้นอัตราดอกเบี้ย 0.25% อีกเพียง 2 ครั้งในการประชุมเดือน ม.ค. และมี.ค. ก่อนที่จะปรับลดขนาดการปรับขึ้นดอกเบี้ยในการประชุมเดือน ก.ค. นอกจากนี้ หากการประชุมธนาคารกลางยุโรป (ECB) หรือธนาคารกลางอังกฤษ (BoE) ขึ้นอัตราดอกเบี้ยที่รุนแรงกว่า FED ก็อาจกดดันเงินดอลลาร์ฯ ให้อ่อนค่ามากขึ้น

ปัจจัยสำคัญที่ต้องติดตาม ได้แก่ ผลการประชุม FED (31 ม.ค. – 1 ก.พ. 66) การประชุม ECB และ BoE ทิศทางเงินทุนต่างชาติ และรายงานเศรษฐกิจการเงินไทยเดือน ธ.ค. 65 ของ ธพท. ตัวเลขเศรษฐกิจสหรัฐฯ ที่สำคัญ อาทิ การจ้างงานนอกภาคเกษตร อัตราการว่างงาน ข้อมูลการจ้างงานภาคเอกชนของ ADP และดัชนี ISM ภาคการผลิตและบริการเดือน ม.ค. 66 รวมถึงดัชนี PMI ภาคการผลิตและบริการเดือน ม.ค. 66 ของสหรัฐฯ จีน ยูโรโซน และอังกฤษ

ความเคลื่อนไหวของอัตราแลกเปลี่ยนรายเดือน

	ม.ค.	ก.พ.	มี.ค.	เม.ย.	พ.ค.	มิ.ย.	ก.ค.	ส.ค.	ก.ย.	ต.ค.	พ.ย.	ธ.ค.	เฉลี่ย
2564	30.01	29.99	30.79	31.34	31.30	31.44	32.61	33.12	33.04	33.48	33.10	33.56	31.98
2565	33.24	32.67	33.25	33.82	34.42	34.97	36.34	35.88	37.04	37.92	36.43	34.80	35.07
2566	33.27												33.27
%YoY	0.10												-5.11

หมายเหตุ: *ราคาเฉลี่ยตั้งแต่วันที่ 1 – 27 ม.ค. 66 ที่มา: ธนาคารแห่งประเทศไทย