

# WEEKLY BRIEFING WORLD ECONOMIC UPDATE

22 - 26 พฤศจิกายน 2564

**TPSO**  
Trade Policy and Strategy Office



## ความเคลื่อนไหวรอบโลก



รัฐมนตรีว่าการกระทรวงพาณิชย์และอุตสาหกรรมอินเดีย และผู้แทนสหรัฐฯ เข้าร่วมประชุม India - US Trade Policy Forum และเห็นชอบที่จะร่วมมือกันในประเด็นที่ส่งผลกระทบต่อการค้าระหว่างสองประเทศ นอกจากนี้ อินเดียยังเน้นย้ำถึงความสำคัญของการร่วมมือกันในอุตสาหกรรมที่เกี่ยวข้องกับสุขภาพ รวมถึงแสดงความสนใจที่จะร่วมมือกับสหรัฐฯ และพันธมิตร ในการพัฒนาฐานการผลิตยาที่มั่นคง เพื่อขยายและเสริมสร้างห่วงโซ่อุปทานยาโลก

## จีน



ได้หวั่นเล็งสร้างความร่วมมือกับ 3 ประเทศยุโรป ตะวันออก ด้านอุตสาหกรรมเซมิคอนดักเตอร์ รัฐมนตรีสภาการพัฒนาแห่งไต้หวัน เปิดเผยว่า สืบเนื่องจากการเยือนสโลวาเกีย สาธารณรัฐเช็ก และ ลิทัวเนียเมื่อเดือนก่อน ทั้งสามประเทศต้องการร่วมมือกับไต้หวันด้านชิป โดยไต้หวันจะจัดตั้งคณะทำงานร่วมกับทั้งสามประเทศ เพื่อวางแผนการสร้างความร่วมมือในการผลิตชิป อีกทั้ง ไต้หวันจะให้ทุนฝึกอบรมในเชิงเทคนิคให้กับกลุ่มประเทศดังกล่าว

## สหรัฐอเมริกา - จีน



รัฐบาลสหรัฐฯ ประกาศเพิ่มชื่อบริษัทของจีนอีก 8 แห่งในบัญชีดำด้านการค้า เนื่องจากเหตุผลด้านความมั่นคงของชาติ และข้อกังวลเกี่ยวกับนโยบายต่างประเทศ โดยรัฐบาลสหรัฐฯ อ้างถึงการที่บริษัทเหล่านี้ให้ความช่วยเหลือกองทัพจีนด้านควอนตัม คอมพิวเตอร์ (quantum computing) ซึ่งรวมถึงการประยุกต์ใช้ควอนตัม คอมพิวเตอร์ ในเชิงการทหาร ทั้งนี้ โฆษกกระทรวงการต่างประเทศของจีนได้ออกมาตอบโต้ โดยกล่าวว่า จีนจะดำเนินการทุกวิถีทางที่จำเป็น เพื่อปกป้องบริษัทจีน และสงวนสิทธิ์ในการดำเนินการมาตรการตอบโต้การคว่ำบาตรของสหรัฐฯ



รัฐบาลสหรัฐฯ เชิญรัฐบาลไต้หวันเข้าร่วมการประชุมสุดยอดเพื่อประชาธิปไตย (Summit for Democracy) ซึ่งจะจัดขึ้นเป็นครั้งแรกระหว่างวันที่ 9 - 10 ธ.ค. 64 การประชุมนี้ นับเป็นบททดสอบความมั่นคงของประธานาธิบดีไบเดน ที่กล่าวไว้เมื่อเดือน ก.พ. 64 ว่า จะทำให้สหรัฐฯ กลับมาเป็นผู้นำของโลกอีกครั้ง เพื่อเอาชนะการขยายอิทธิพลของจีนและรัสเซีย ทั้งนี้ จีนได้ออกมาตอบโต้ว่า การกระทำของสหรัฐฯ เป็นสิ่งที่ผิดพลาด และจีนขอคัดค้านปฏิสัมพันธ์อย่างเป็นทางการใด ๆ ระหว่างสหรัฐฯ และไต้หวัน รวมถึงขอให้สหรัฐฯ แครพหลักการจีนเดียวด้วย


## สหรัฐอเมริกา



สหรัฐฯ สหราชอาณาจักร และออสเตรเลียลงนามข้อตกลงแลกเปลี่ยนข้อมูลเกี่ยวกับการขับเคลื่อนเรือดำน้ำ ด้วยพลังงานนิวเคลียร์ ภายใต้ความร่วมมือด้านความมั่นคงระหว่างสามประเทศ ที่เรียกว่าความร่วมมือ AUKUS ซึ่งข้อตกลงนี้เป็นข้อตกลงด้านเทคโนโลยีฉบับแรก ที่ทั้งสามประเทศลงนาม หลังจากที่ได้ประกาศความร่วมมือ AUKUS เมื่อเดือน ก.ย. 64 เพื่อรับมือกับความตึงเครียดในมหาสมุทรแปซิฟิกที่เกิดจากการแข่งขันระหว่างสหรัฐฯ และจีน โดยประธานาธิบดีไบเดนระบุก่อนพิธีลงนามว่า ข้อตกลงนี้จะทำให้เกิดความร่วมมือซึ่งจะมีส่วนช่วยสนับสนุนการดำเนินการป้องกันตัวเองของทั้งสามชาติ

## การส่งออกของไทย (เดือน ม.ค. - ต.ค. 2564)

ส่งออกโลก 222,736.4 ล้านเหรียญสหรัฐ ขยายตัว 15.7% จากช่วงเดียวกันของปีก่อน



- การส่งออกไทยเดือน ต.ค. 64 ขยายตัว 17.4% (YoY) ด้วยมูลค่า 22,738.7 ล้านเหรียญสหรัฐ หากหักสินค้าเกี่ยวเนื่องกับน้ำมันทองคำ และยุทธปัจจัย การส่งออกไทยขยายตัว 12.2% การส่งออกของไทยยังคงเติบโตอย่างแข็งแกร่งท่ามกลางสภาวะการฟื้นตัวของเศรษฐกิจโลก ส่งผลให้คู่ค้าของไทยมีคำสั่งซื้อเข้ามาอย่างต่อเนื่อง สะท้อนจากการเติบโตทั้งในสินค้าเกษตร และสินค้าอุตสาหกรรม
- ดัชนีผู้จัดการฝ่ายจัดซื้อภาคการผลิตโลก (Global Manufacturing PMI) อยู่เหนือระดับ 50 ต่อเนื่องเป็นเดือนที่ 16 และดัชนีย่อยคำสั่งซื้อสินค้าส่งออกใหม่ (New Export Order) อยู่เหนือระดับ 50 ต่อเนื่องเป็นเดือนที่ 14 สะท้อนมุมมองบวกเกี่ยวกับการเติบโตของเศรษฐกิจในระยะข้างหน้า
- สินค้าส่งออกที่ขยายตัวได้ดี ประกอบด้วย สินค้าเกษตรและอาหาร สินค้าเกี่ยวกับการทำงานที่บ้าน และเครื่องใช้ไฟฟ้าภายในบ้าน สินค้าเกี่ยวกับการป้องกันโรคติดเชื้อและลดการแพร่ระบาด สินค้าชิ้นกลางหรือสินค้าวัตถุดิบ เช่น เหล็กและผลิตภัณฑ์ เคมีภัณฑ์ เม็ดพลาสติก ยางยานพาหนะ แผงวงจรไฟฟ้า เครื่องจักรกล และสินค้าคงทนหรือฟุ่มเฟือย เช่น รถยนต์ อัญมณีและเครื่องประดับ (ไม่รวมทองคำ)



## ไทย

คณะกรรมการส่งเสริมการลงทุน (BOI) เปิดเผยกิจการในกลุ่ม BCG ขอบรับการส่งเสริมการลงทุน เดือน ม.ค. - ก.ย. 64 มีจำนวน 564 โครงการ มูลค่าลงทุน 128,370 ล้านบาท เพิ่มขึ้น 160% เมื่อเทียบกับช่วงเดียวกันของปีที่ผ่านมา คิดเป็น 20% ของจีดีพี ทั้งนี้ ตั้งแต่ปี 58 - เดือน ก.ย. 64 กิจการในกลุ่ม BCG ที่มีมูลค่าลงทุนสูงสุด 5 อันดับแรก ได้แก่ 1) การผลิตพลังงานไฟฟ้าที่เป็นพลังงานหมุนเวียน 2) การผลิตหรือถนอมอาหาร 3) การผลิตเคมีภัณฑ์หรือพอลิเมอร์ที่เป็นมิตรต่อสิ่งแวดล้อม 4) การผลิตผลิตภัณฑ์จากผลพลอยได้หรือเศษวัสดุทางการเกษตร 5) การผลิตผลิตภัณฑ์จากยางธรรมชาติ



## เอฟทีเอ (FTA)

นายจรินทร์ ลักษณวิศิษฏ์ รองนายกรัฐมนตรีและรัฐมนตรีว่าการกระทรวงพาณิชย์มอบนโยบายด้านการเจรจาการค้าระหว่างประเทศในปี 65 ว่า มีเป้าหมายที่จะเปิดการเจรจาจัดทำเขตการค้าเสรี (FTA) ฉบับใหม่ เพื่อเร่งขยายการค้าให้กับไทย ได้แก่ การเปิดเจรจากับสหภาพยุโรป (EU) สมาคมการค้าเสรีแห่งยุโรป (EFTA) ซึ่งประกอบด้วยสวีเดน นอร์เวย์ ไอซ์แลนด์ และลิกเตนสไตน์ และสหภาพเศรษฐกิจยูเรเชีย ซึ่งประกอบด้วยรัสเซีย คาซัคสถาน เบลารุส อาร์เมเนีย และคีร์กีซสถาน

## อาเซียนอัปเดต



## อินโดนีเซีย

สำนักงานสถิติอินโดนีเซีย เผยการส่งออกเดือน ต.ค. 64 เกินดุลสูงสุดเป็นประวัติการณ์ ที่ 5.74 พันล้านดอลลาร์สหรัฐ โดยอินโดนีเซียมียอดดุลการค้าเกินดุลต่อเนื่องเป็นเดือนที่ 18 สินค้าที่ครองสัดส่วนยอดเกินดุลสูงสุด คือ แร่เชื้อเพลิง น้ำมันปาล์ม และเหล็กกล้า โดยประเทศที่อินโดนีเซียเกินดุลการค้ามากที่สุด คือ สหรัฐฯ จีน และฟิลิปปินส์ ตามลำดับ



## มาเลเซีย

รัฐบาลมาเลเซียดำเนินยุทธศาสตร์ด้านดิจิทัล เพื่อบรรลุเป้าหมายการเป็นประเทศรายได้สูง โดยเร่งปฏิรูปโครงสร้างพื้นฐานด้านดิจิทัลสร้างรายได้แก่วิสาหกิจขนาดกลางและขนาดย่อม ควบคู่กับเร่งจัดภาวะยากจน โดยร่วมกับบริษัทด้านโทรคมนาคมของมาเลเซียให้ความรู้พื้นฐานด้านดิจิทัลแก่ประชาชน ให้ทุกคนสามารถเข้าถึงตลาดออนไลน์ และค้าขายกับทุกประเทศทั่วโลกได้



## สิงคโปร์

มูลค่าการส่งออกไม่รวมน้ำมันของสิงคโปร์ เดือน ต.ค. 64 ขยายตัว 17.9% โดยขยายตัวต่อเนื่องเป็นเดือนที่ 11 เป็นผลจากความต้องการสินค้ากลุ่มอิเล็กทรอนิกส์ ขยายตัว 14.9% สินค้าสำคัญคือ แผงวงจรรวม และเซมิคอนดักเตอร์ที่ขยายตัวในระดับสูง ขณะที่สินค้าที่ไม่ใช่อิเล็กทรอนิกส์ เติบโตถึง 18.9% ตลาดส่งออกที่ขยายตัว ได้แก่ เอเชียใต้ กัมพูชา เวียดนาม ลาว เมียนมา และตะวันออกกลาง ขณะที่การส่งออกไปตลาดสหรัฐฯ และไทยหดตัว



## ฟิลิปปินส์

ธนาคารกลางฟิลิปปินส์ คาดการณ์ว่า เศรษฐกิจของประเทศจะกลับมาสู่ระดับปกติก่อนเกิดโควิด-19 ได้ในช่วงกลางปี 65 ขณะที่เงินเฟ้อยังเป็นปัจจัยที่มีความท้าทาย เนื่องจากราคาน้ำมันปรับตัวสูงขึ้น และภัยธรรมชาติส่งผลให้พื้นที่เพาะปลูกเสียหาย และอาจส่งผลให้ราคาอาหารปรับตัวสูงขึ้นในปี 65 นอกจากนี้ เยาวชนฟิลิปปินส์เสียโอกาสทางการศึกษาไปเป็นเวลา 1 ปีเต็ม จากการปิดโรงเรียนในช่วงของการแพร่ระบาด จึงเน้นย้ำให้รัฐบาลลงทุนในด้านการพัฒนาคนให้ทันต่อการพัฒนาของประเทศมากขึ้น



## ญี่ปุ่น

รัฐบาลญี่ปุ่นเตรียมระบายน้ำมันจากคลังสำรองฉุกเฉิน ปริมาณหลายแสนกิโลลิตร โดยเป็นความร่วมมือกับสหรัฐฯ จีน อินเดีย เกาหลีใต้ และสหราชอาณาจักร เพื่อรักษาเสถียรภาพของราคาน้ำมันโลก เนื่องจากราคาน้ำมันดิบพุ่งสูงขึ้น และกลุ่มโอเปกพลัสปฏิเสธข้อเรียกร้องของสหรัฐฯ ในการเพิ่มการผลิตน้ำมันมากกว่า 400,000 บาร์เรล/วัน ทั้งนี้ ญี่ปุ่นมีน้ำมันสำรองในคลังทั้งสิ้น 490 ล้านบาร์เรล และจะดำเนินการที่ไม่เป็นการละเมิดกฎหมายของประเทศซึ่งกำหนดไว้ว่า การระบายน้ำมันจากคลังสำรองจะทำได้ เมื่อมีความเสี่ยงที่อุปทานน้ำมันจะเกิดภาวะชะงักงัน



## เกาหลีใต้

สำนักงานศุลกากรเกาหลีใต้ เปิดเผยการส่งออกในช่วง 20 วันแรกของเดือน พ.ย. 64 มีมูลค่า 3.99 หมื่นล้านดอลลาร์สหรัฐ เพิ่มขึ้น 27.6% เมื่อเทียบกับช่วงเดียวกันของปีที่ผ่านมา โดยได้รับแรงหนุนจากการฟื้นตัวอย่างแข็งแกร่งของอุปสงค์ต่อสินค้าชิป เรือ และผลิตภัณฑ์ปิโตรเลียม ขณะที่การส่งออกยานยนต์ลดลง จากการขาดแคลนชิปทั่วโลก สำหรับการนำเข้ามีมูลค่า 3.98 หมื่นล้านดอลลาร์สหรัฐ เพิ่มขึ้น 41.9%



## กัมพูชา

กัมพูชาและจีน เห็นชอบในการบังคับใช้ข้อตกลงการค้าเสรี กัมพูชา-จีน (CCFTA) ในเดือน ม.ค. 65 ซึ่งจีนให้คำมั่นว่าจะผลักดันกลไกร่วม และจัดทำโควตาสำหรับการนำเข้าสินค้าเกษตรจากกัมพูชาไปยังจีนโดยตรง ขณะที่กัมพูชายังมีความกังวลในเรื่องที่สินค้าโภคภัณฑ์ในประเทศยังมีอยู่จำกัด และยังไม่ตรงตามความต้องการของประเทศผู้นำเข้า ซึ่งต้องมีการลงทุนเพิ่มอีกจำนวนมาก



## ลาว

กระทรวงเทคโนโลยีและการสื่อสารลาว ออกกฎระเบียบใหม่เพื่อควบคุมแพลตฟอร์ม Cryptocurrency ดังนี้ (1) ผู้ค้าสกุลเงินดิจิทัลต้องเสียภาษีในอัตรา 15% ของค่าธรรมเนียมที่ได้รับจากผู้ซื้อและผู้ขาย (2) ต้องวางเงินประกันจำนวน 5 ล้านดอลลาร์สหรัฐกับธนาคารแห่งชาติลาว และ (3) ต้องใช้ไฟฟ้าในการทำเหมือง Cryptocurrency ไม่ต่ำกว่าสิบเมกะวัตต์ เพื่อสนับสนุนธุรกิจการผลิตไฟฟ้าในลาว



## เมียนมา

รัฐบาลเมียนมาเตรียมเปิดพรมแดนระหว่างประเทศ ทั้งทางบกและทางอากาศอีกครั้งในเดือน ธ.ค. 64 หลังสถานการณ์โควิด-19 และความขัดแย้งในประเทศลดลงอย่างต่อเนื่อง โดยจะเปิดด่านท่าซีเหล็ก ตรงข้าม อ.แม่สาย จ.เชียงราย, เมืองเกาะสอง ที่อยู่ติดกับ จ.ระนอง และบ้านทิกี เมืองหวาย ไกลกับ จ.กาญจนบุรี หลังจากนั้นจะพิจารณาเปิดด่านฟ้า เพื่อให้บริการเที่ยวบินพาณิชย์ระหว่างประเทศอีกครั้ง ภายในไตรมาสแรกของปี 65 เพื่อฟื้นฟูเศรษฐกิจ และเรียกความเชื่อมั่นจากนักลงทุนต่างชาติ



## เวียดนาม

เวียดนามเตรียมจัดงานแสดงสินค้าร่วมกับกัมพูชาในวันที่ 14 - 17 ธ.ค. 64 ด้วยระบบออนไลน์เสมือนจริง ณ กรุงเทพมหานคร ประเทศไทย โดยตั้งเป้าขยายมูลค่าการค้าระหว่างกัน 3.3 แสนล้านบาท ภายในสิ้นปี 65 โดยได้เชิญบริษัทเอกชนกัมพูชาเข้าร่วมงานทั้งภาคอุตสาหกรรมและบริการ ซึ่งจะช่วยส่งเสริมการค้าและการลงทุนระหว่างกัน ทั้งนี้ สถิติการค้าระหว่างเวียดนามและกัมพูชา 7 เดือนแรกของปี 64 มีมูลค่า 2 แสนล้านบาท ขยายตัวถึง 106%



### สรุปสถานการณ์ราคาน้ำมันดิบ

ราคาน้ำมันดิบลดลง หลังจากพบการแพร่ระบาดของไวรัสโควิด-19 สายพันธุ์โอไมครอน ราคาน้ำมันดิบเวสต์เท็กซัส (WTI) สัปดาห์ล่าสุด เฉลี่ยอยู่ที่ 76.04 USD/BBL เบรินท์ (Brent) เฉลี่ยอยู่ที่ 79.84 USD/BBL และดูไบ (Dubai) เฉลี่ยอยู่ที่ 79.64 USD/BBL โดยราคาน้ำมันดิบในสัปดาห์ที่ผ่านมาได้รับแรงกดดัน 2 ปัจจัยสำคัญ คือ การประกาศระบายน้ำมันดิบในคลังสำรองเชิงยุทธศาสตร์ของสหรัฐฯ จำนวน 50 ล้านบาร์เรล อย่างไรก็ตาม คาดว่ามีผลกระทบต่อราคาน้ำมันดิบเล็กน้อย และการกลับมาสูงขึ้นของจำนวนผู้ติดเชื้อในทวีปยุโรป รวมถึงการแพร่ระบาดของไวรัสโควิด-19 สายพันธุ์โอไมครอน ซึ่งเป็นที่น่ากังวลของแพทย์และนักไวรัสวิทยาทั่วโลก เนื่องจากเป็นการกลายพันธุ์ที่วัคซีนที่มีอยู่อาจไม่สามารถต้านทานได้ ขณะนี้พบการแพร่ระบาดในทวีปแอฟริกา อิสราเอล ทวีปยุโรป (เบลเยียม เนเธอร์แลนด์) ทำให้หลายประเทศมีมาตรการสั่งห้าม/จำกัดการเดินทางของเที่ยวบินจากแอฟริกาที่พบการแพร่ระบาดโดยทันที สร้างความกังวลต่อการฟื้นตัวของความต้องการใช้น้ำมันดิบ และส่งผลกระทบต่อราคาน้ำมันดิบ โดยเฉพาะในวันสุดท้ายของสัปดาห์ (26 พ.ย. 64) ปรับลดลงกว่า 10 ดอลลาร์สหรัฐฯ

### ความเคลื่อนไหวราคาน้ำมันดิบ



หน่วย: USD/BBL

วันที่	WTI	Brent	Dubai
01-11-64	84.05	84.71	82.13
02-11-64	83.91	84.72	83.42
03-11-64	80.86	81.99	82.07
04-11-64	78.81	80.54	82.07
05-11-64	81.27	82.74	79.62
08-11-64	81.93	83.43	82.08
09-11-64	84.15	84.78	82.36
10-11-64	81.34	82.64	84.14
11-11-64	81.59	82.87	81.95
12-11-64	80.79	82.17	81.75
15-11-64	80.88	82.05	81.02
16-11-64	80.76	82.43	82.08
17-11-64	78.36	80.28	81.16
18-11-64	79.01	81.24	78.77
19-11-64	76.10	78.89	81.07
22-11-64	76.75	79.70	78.59
23-11-64	78.50	82.31	78.61
24-11-64	78.39	82.25	81.96
25-11-64	78.39	82.22	81.56
26-11-64	68.15	72.72	77.47
เฉลี่ย (22 – 26 พ.ย. 64)	76.04 ↓	79.84 ↓	79.64 ↓
เฉลี่ย (พ.ย. 64)	79.70	81.73	81.19

ที่มา: ไทยออยล์

↑ เพิ่มขึ้นเมื่อเทียบกับสัปดาห์ก่อน  
↓ ลดลงเมื่อเทียบกับสัปดาห์ก่อน

### แนวโน้มราคาน้ำมันดิบ 29 พ.ย. – 3 ธ.ค. 64

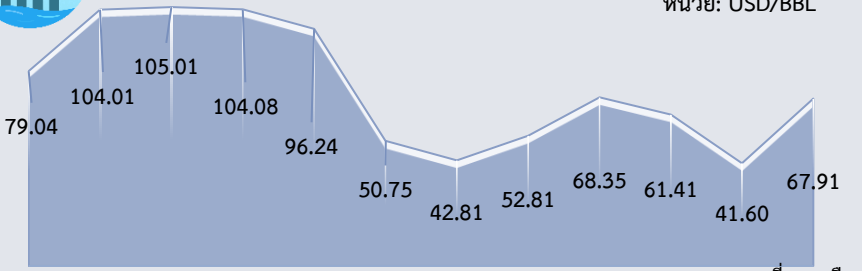
ราคาน้ำมันดิบผันผวน ราคาน้ำมันดิบในสัปดาห์นี้จะได้รับผลกระทบจากการแพร่ระบาดของไวรัสโควิด-19 สายพันธุ์โอไมครอน ซึ่งสหรัฐฯ ยุโรป และประเทศในภูมิภาคอื่น ๆ ได้สั่งห้าม/จำกัดการเดินทางของเที่ยวบินจากประเทศกลุ่มเสี่ยง โดยเฉพาะจากแอฟริกา ทำให้ตลาดน้ำมันดิบกังวลต่อความต้องการใช้น้ำมันดิบอาจกลับมาลดลงอีกครั้ง ขณะเดียวกัน ราคาน้ำมันดิบยังคงได้รับผลกระทบเล็กน้อยจากการประกาศระบายน้ำมันดิบในคลังสำรองเชิงยุทธศาสตร์ของสหรัฐฯ อย่างไรก็ตาม ตลาดน้ำมันดิบกำลังรอดูทิศทางผลการประชุมการกำหนดนโยบายกำลังการผลิตของกลุ่มโอเปกพลัสในวันที่ 2 ธ.ค. นี้ ซึ่งนักวิเคราะห์ส่วนใหญ่คาดการณ์ว่า โอเปกพลัสจะยังคงชะลอการเพิ่มกำลังการผลิต เพื่อป้องกันอุปทานส่วนเกินในช่วงที่ความต้องการใช้น้ำมันดิบยังไม่แน่นอนจากการแพร่ระบาดของไวรัสโควิด-19 ขณะเดียวกันยังมีการเจรจาข้อตกลงการจำกัดโครงการนิวเคลียร์ของอิหร่านกับ 6 ชาติมหาอำนาจ (สหรัฐฯ สหราชอาณาจักร รัสเซีย เยอรมนี ฝรั่งเศส จีน) ในวันที่ 29 พ.ย. 64 ซึ่งจะเป็นอีกปัจจัยที่จะส่งผลกระทบต่อทิศทางราคาน้ำมันดิบในสัปดาห์นี้

Dubai	ม.ค.	ก.พ.	มี.ค.	เม.ย.	พ.ค.	มิ.ย.	ก.ค.	ส.ค.	ก.ย.	ต.ค.	พ.ย.	ธ.ค.	เฉลี่ย
2562	58.96	64.32	66.80	70.66	69.13	61.30	62.91	58.92	60.84	58.47	61.41	64.41	63.18
2563	63.76	54.51	32.94	23.27	30.67	41.03	43.47	44.13	41.55	40.81	43.54	50.02	42.48
2564	54.91	60.87	64.55	62.95	66.58	71.72	73.00	69.74	72.76	81.75	*81.19		69.09
YoY	-13.88	11.67	95.96	170.52	117.10	74.80	67.93	58.03	75.11	100.31	86.48		62.67

หมายเหตุ: \*ราคาเฉลี่ยระหว่างวันที่ 1-26 พ.ย. 64; ที่มา: ธนาคารโลก, ไทยออยล์

### ราคาน้ำมันดิบเฉลี่ยรายปี (เฉลี่ย WTI Brent และ Dubai)

หน่วย: USD/BBL



เฉลี่ย 10 เดือน

ที่มา: ธนาคารโลก, ไทยออยล์ ประมวลผลโดย สนค.

### ประมาณการราคาน้ำมันดิบ

Crude Oil	2564	2565
WTI	69.02	68.28
Brent	71.59	71.91
Average (WTI, Brent, Dubai)	70.00	74.00

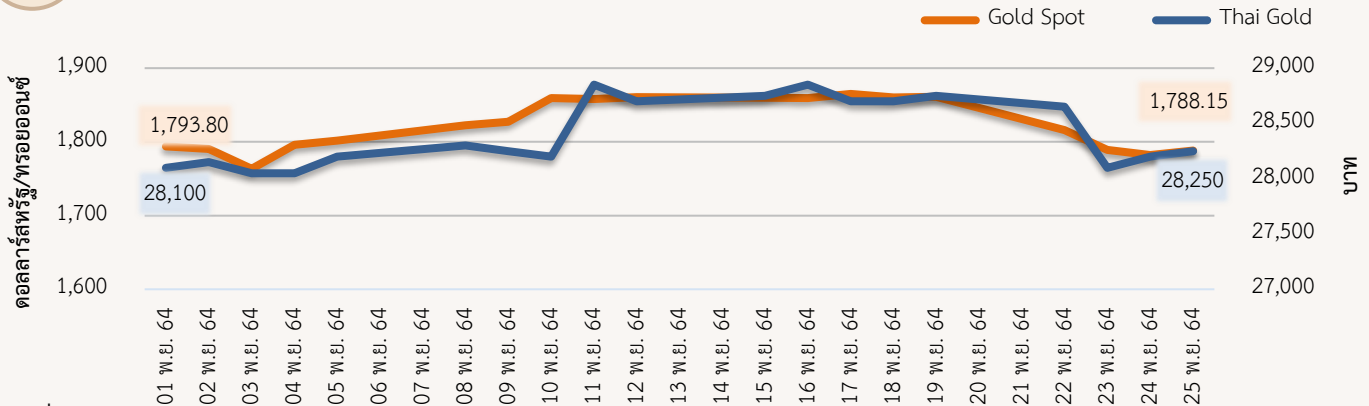
ที่มา: สำนักงานสารสนเทศด้านพลังงานสหรัฐฯ (ราคาน้ำมันดิบ WTI และ Brent) (ณ พ.ย. 64) และธนาคารโลก (ราคาน้ำมันดิบเฉลี่ย Average) (ณ ต.ค. 64)

## ความเคลื่อนไหวของราคาทองคำรายสัปดาห์

ราคาทองคำลดลง ราคาทองคำโลกเฉลี่ยอยู่ที่ 1,793.85 ดอลลาร์สหรัฐ/ทรอยออนซ์ ลดลงจากสัปดาห์ที่ผ่านมาร้อยละ 3.61 ราคาทองคำแท่งของไทยเฉลี่ยอยู่ที่ 28,360 บาท ลดลงจากสัปดาห์ที่ผ่านมาร้อยละ 1.36 จากปัจจัยสำคัญ ดังนี้

- ตัวเลขเศรษฐกิจของสหรัฐฯ ปรับตัวดีขึ้นต่อเนื่อง** อาทิ จำนวนผู้ขอรับสวัสดิการว่างงานรายสัปดาห์ลดลง 71,000 ราย สู่ระดับ 199,000 ราย ลดลงติดต่อกัน 8 สัปดาห์ ยอดขายบ้านมือสองเดือน ต.ค. 64 เพิ่มขึ้น 6.34 ล้านยูนิต ดัชนีความเชื่อมั่นผู้บริโภคมีขีดเกินเดือน พ.ย. 64 อยู่ที่ 67.4 สูงกว่าที่นักวิเคราะห์คาดการณ์ เป็นต้น ส่งผลให้ค่าเงินดอลลาร์สหรัฐแข็งค่ามากที่สุดในรอบ 16 เดือน ขณะที่ดัชนีชีวิตเงินเฟ้อของสหรัฐฯ ยังคงตัวสูง จากแรงหนุนของราคาอาหารและพลังงาน โดยดัชนีราคาการใช้จ่ายด้านการบริโภคส่วนบุคคลทั่วไป (PCE Price Index) เดือน ต.ค. 64 เพิ่มขึ้น 5.0% YoY มากที่สุดนับตั้งแต่เดือน พ.ย. 33 ทำให้นักลงทุนคาดการณ์ว่า ธนาคารกลางสหรัฐฯ อาจปรับขึ้นดอกเบี้ยเร็วขึ้น เป็นปัจจัยกดดันราคาทองคำ
- นายเจอโรม พาวเวล ได้รับการเสนอชื่อให้ดำรงตำแหน่งประธานธนาคารกลางสหรัฐฯ (FED) ต่อเป็นสมัยที่สอง** ส่งสัญญาณบวกต่อตลาดหุ้น และอัตราผลตอบแทนพันธบัตรรัฐบาลสหรัฐฯ อายุ 10 ปี โดยรัฐมนตรีคลังสหรัฐฯ มั่นใจว่า วาระที่สองของนายเจอโรม พาวเวล จะมีบทบาทสำคัญต่อการป้องกันเงินเฟ้อระยะยาว นอกจากนี้ ตลาดคาดว่า มีความเป็นไปได้ที่จะปรับลดวงเงินในโครงการซื้อพันธบัตรตามมาตรการผ่อนคลายเชิงปริมาณ (QE) เร็วขึ้น กดดันราคาทองคำ
- อย่างไรก็ตาม ความกังวลต่อ “โอไมครอน” ไวรัสสายพันธุ์ใหม่ในแอฟริกาใต้** ที่มีการกลายพันธุ์มากถึง 10 จุด เมื่อเทียบกับไวรัสสายพันธุ์เดลตาที่มีการกลายพันธุ์เพียง 2 จุด สะท้อนว่าวัคซีนต้านไวรัสโควิด-19 ที่มีอยู่ อาจไม่มีประสิทธิภาพเพียงพอ ที่จะจัดการกับไวรัสสายพันธุ์นี้ได้ สร้างความไม่แน่นอนต่อภาวะเศรษฐกิจ จะผลักดันราคาทองคำในสัปดาห์ถัดไป
- คาดการณ์ราคาทองคำโลกในสัปดาห์หน้า** จะปรับตัวอยู่ในช่วง 1,760 - 1,830 ดอลลาร์สหรัฐ/ทรอยออนซ์ ปัจจัยที่ควรติดตาม อาทิ ค่าเงินดอลลาร์สหรัฐ รายงานนโยบายทางการเงินของสหรัฐฯ ดัชนี PMI ของสหรัฐฯ ยุโรป จีน และญี่ปุ่น รายงานอัตราการว่างงานในสหรัฐฯ และยุโรป รวมถึงสถานการณ์การแพร่ระบาดของไวรัสสายพันธุ์ใหม่ เป็นต้น

## ความเคลื่อนไหวของราคาทองคำรายวัน



ที่มา: CEIC สมาคมค้าทองคำ และ YLG group ประมวลผลโดย สทนค.

## ความเคลื่อนไหวของราคาทองคำรายเดือน

หน่วย: ดอลลาร์สหรัฐ/ทรอยออนซ์

ทองคำโลก	ม.ค.	ก.พ.	มี.ค.	เม.ย.	พ.ค.	มิ.ย.	ก.ค.	ส.ค.	ก.ย.	ต.ค.	พ.ย.	ธ.ค.	เฉลี่ย
2562	1,292	1,320	1,301	1,286	1,284	1,359	1,413	1,499	1,511	1,495	1,470	1,476	1,392
2563	1,561	1,597	1,592	1,683	1,716	1,732	1,843	1,969	1,922	1,900	1,863	1,856	1,770
2564	1,867	1,808	1,718	1,762	1,853	1,835	1,807	1,784	1,777	1,777	1,824		1,801
%YoY	19.6	13.2	7.9	4.7	8.0	5.9	-2.0	-9.4	-7.5	-6.5	-2.1		1.8

หน่วย: บาท

ทองคำไทย	ม.ค.	ก.พ.	มี.ค.	เม.ย.	พ.ค.	มิ.ย.	ก.ค.	ส.ค.	ก.ย.	ต.ค.	พ.ย.	ธ.ค.	เฉลี่ย
2562	19,389	19,478	19,479	19,341	19,252	19,910	20,514	21,720	21,769	21,400	21,005	21,105	20,363
2563	22,398	23,605	23,980	25,588	25,895	25,511	27,246	28,974	28,474	28,059	26,919	26,365	26,084
2564	26,478	25,695	25,024	25,961	27,240	27,232	27,791	27,893	27,784	28,026	28,420		27,049
%YoY	18.2	8.9	4.4	1.5	5.2	6.7	2.0	-3.7	-2.4	-0.1	5.6		3.7



## ความเคลื่อนไหวของอัตราแลกเปลี่ยนรายวัน (บาทต่อดอลลาร์สหรัฐ)



ที่มา: ธนาคารแห่งประเทศไทย



## ความเคลื่อนไหวในสัปดาห์นี้

อัตราแลกเปลี่ยนเงินบาทต่อดอลลาร์สหรัฐพลิกกลับมาอ่อนค่าที่สุดในรอบกว่า 6 สัปดาห์ ท่ามกลางความกังวลต่อการกลายพันธุ์ของโควิดสายพันธุ์ใหม่ โดยเงินบาททยอยอ่อนค่าลงตั้งแต่ต้นสัปดาห์จนถึงระดับอ่อนค่าที่สุดในรอบกว่า 6 สัปดาห์ที่ 33.54 บาทต่อดอลลาร์สหรัฐ สอดคล้องกับแรงเทขายในตลาดหุ้นไทย เนื่องจากความกังวลของนักลงทุนเรื่องการพบเชื้อโควิด-19 สายพันธุ์ใหม่ “โอไมครอน” ในแอฟริกาใต้ ทำให้ตลาดการเงินทั่วโลกปิดรับความเสี่ยง ซึ่งทำให้มีความต้องการเงินดอลลาร์ฯ ในฐานะสินทรัพย์ปลอดภัย และกดดันให้เงินบาทอ่อนค่าลง นอกจากนี้เงินดอลลาร์ฯ ยังแข็งค่าขึ้นหลังจากไม่มีการเปลี่ยนแปลงฐานะ FED และรายงานการประชุม FED (24 พ.ย. 64) สะท้อนว่า FED พร้อมที่จะเร่งการลดวงเงิน QE หากเงินฟัอมีแนวโน้มเร่งตัวขึ้นและอยู่ในระดับสูง ประกอบกับข้อมูลเศรษฐกิจสหรัฐฯ เดือน ต.ค. 64 ที่ออกมาแข็งแกร่ง อาทิ การใช้จ่ายส่วนบุคคล เพิ่มขึ้น 1.3%MoM ดัชนีราคาการใช้จ่ายเพื่อการบริโภคส่วนบุคคล (PCE) ทั่วไป เพิ่มขึ้น 5.0%YoY ซึ่งสูงที่สุดในรอบ 31 ปี รวมถึงจำนวนผู้ขอรับสวัสดิการการว่างงานครั้งแรกในสัปดาห์สิ้นสุด 24 พ.ย. 64 อยู่ที่ 199,000 คน โดยเป็นระดับต่ำที่สุดในรอบ 25 ปี



## แนวโน้มค่าเงินบาท 29 พ.ย. – 3 ธ.ค. 64

ค่าเงินบาทมีแนวโน้มอ่อนค่าและอาจผันผวนมากขึ้นจากปัจจัยกดดันเกี่ยวกับสถานการณ์การแพร่ระบาดของโควิด-19 ระลอกใหม่ สถานการณ์การแพร่ระบาดของโควิด-19 ที่รุนแรงขึ้นในทวีปยุโรป รวมถึงการกลายพันธุ์ของโควิดสายพันธุ์ใหม่ที่มีความไม่แน่นอนสูง ที่สร้างความกังวลต่อทิศทางการลงทุนทั่วโลก และเป็นปัจจัยกดดันตลาดการเงินรวมถึงภาคการท่องเที่ยวของไทย ซึ่งอาจส่งผลให้เงินทุนต่างชาติมีแนวโน้มไหลออกจากตลาดการเงินไทยตามภาวะตลาดที่ปิดรับความเสี่ยง และกดดันให้เงินบาทอ่อนค่าลง ขณะที่เงินดอลลาร์ฯ ยังได้รับแรงหนุนจากความต้องการถือครองของนักลงทุนในฐานะสินทรัพย์ปลอดภัย รวมถึงภาพรวมเศรษฐกิจสหรัฐฯ ที่ยังคงแข็งแกร่ง และแนวโน้มที่ FED อาจเร่งใช้นโยบายการเงินที่เข้มงวดมากขึ้นในปีหน้า

**ปัจจัยสำคัญที่ต้องติดตาม** ได้แก่ รายงานเศรษฐกิจการเงินของไทยเดือน ต.ค. 64 ของ ธปท. สถานการณ์โควิด-19 ที่จะส่งผลต่อทิศทางการลงทุนของนักลงทุนต่างชาติ และข้อมูลเศรษฐกิจสหรัฐฯ ที่สำคัญ อาทิ การจ้างงานนอกภาคเกษตร การจ้างงานภาคเอกชน ดัชนี PMI และ ISM ภาคการผลิต/ภาคบริการ และดัชนีความเชื่อมั่นผู้บริโภค เดือน พ.ย. 64

## ความเคลื่อนไหวของอัตราแลกเปลี่ยนรายเดือน

	ม.ค.	ก.พ.	มี.ค.	เม.ย.	พ.ค.	มิ.ย.	ก.ค.	ส.ค.	ก.ย.	ต.ค.	พ.ย.	ธ.ค.	เฉลี่ย
2562	31.81	31.31	31.73	31.86	31.80	31.13	30.79	30.77	30.57	30.37	30.24	30.22	31.05
2563	30.44	31.34	32.12	32.63	32.04	31.16	31.42	31.22	31.36	31.27	30.48	30.09	31.30
2564	30.01	29.99	30.79	31.34	31.30	31.44	32.61	33.12	33.04	33.48	33.03		31.83
%YoY	-1.42	-4.32	-4.14	-3.96	-2.31	0.91	3.80	6.09	5.36	7.08	8.39		1.71

ที่มา: ธนาคารแห่งประเทศไทย