

WEEKLY BRIEFING WORLD ECONOMIC UPDATE

22 - 26 สิงหาคม 2565

TPSO
Trade Policy and Strategy Office



อินเดีย



เมื่อวันที่ 25 ส.ค. 65 รัฐบาลอินเดียประกาศจำกัดการส่งออกแป้งสาลี เพื่อบรรเทาปัญหาอาหารราคาในประเทศที่เพิ่มสูงขึ้น หลังจากที่เกิดคลื่นความร้อนส่งผลกระทบต่อการเก็บเกี่ยวข้าวสาลี ทำให้ราคาข้าวสาลีในประเทศพุ่งสูงเป็นประวัติการณ์ อินเดียต้องประกาศห้ามส่งออกข้าวสาลีในช่วงกลางเดือน พ.ค. ที่ผ่านมาเพื่อสำรองข้าวสาลีภายในประเทศ และส่งผลให้ความต้องการแป้งข้าวสาลีของอินเดียเพิ่มขึ้น โดยการส่งออกแป้งข้าวสาลีในช่วงเดือน เม.ย. - ก.ค. 65 เพิ่มขึ้น 200% จากปีก่อนหน้า และทำให้ราคาในประเทศพุ่งสูงขึ้น รัฐบาลจึงจำเป็นต้องปรับเปลี่ยนนโยบายเพื่อรักษาความมั่นคงด้านอาหารและลดการเพิ่มขึ้นของราคา ทั้งนี้ ราคาข้าวสาลีในอินเดีย ซึ่งเป็นผู้ผลิตข้าวสาลีรายใหญ่อันดับสองของโลก พุ่งขึ้นเป็นประวัติการณ์ที่ 24,500 รูปี (307 ดอลลาร์สหรัฐ) ต่อตันในสัปดาห์นี้

เยอรมนี



DESTATIS รายงานผลิตภัณฑ์มวลรวมภายในประเทศ (GDP) ของไตรมาส 2 ปี 65 ขยายตัว 0.1% จากไตรมาสก่อนหน้า (QoQ) และแตะระดับก่อนเกิดการแพร่ระบาดของไวรัสโควิด-19 อีกครั้ง จากการใช้จ่ายของภาครัฐและภาคครัวเรือน โดยการบริโภคภาคเอกชนขยายตัว 0.8% (QoQ) และการใช้จ่ายภาครัฐขยายตัว 2.3% (QoQ) ทั้งนี้ ธนาคารเพื่อการพัฒนาแห่งเยอรมนี (KfW) ปรับลดประมาณการการเติบโตทางเศรษฐกิจปี 66 จาก 1.2% เป็น -0.3% โดยมีสมมติฐานว่าอัตราการเติบโตรายไตรมาสจะติดลบเล็กน้อยในฤดูหนาว และเศรษฐกิจน่าจะกลับมาเติบโตในระดับปานกลางตั้งแต่ฤดูใบไม้ผลิปี 66 เมื่อความไม่แน่นอนของอุปทานก๊าซลดลง การผลิตในอุตสาหกรรมที่ใช้พลังงานมากมีการปรับตัว ค่าแรงเพิ่มขึ้น และอัตราเงินเฟ้อลดลง

สหรัฐอเมริกา



เมื่อวันที่ 26 ส.ค. 65 นายเจอโรม พาวเวลล์ ประธานธนาคารกลางสหรัฐฯ (FED) กล่าวในการประชุมประจำปีของ FED ที่เมืองแจ๊คสันโฮลว่า FED มีแนวโน้มที่จะขึ้นอัตราดอกเบี้ยครั้งใหญ่ในอีกไม่กี่เดือนข้างหน้า และมุ่งเน้นควบคุมอัตราเงินเฟ้อที่สูงที่สุดในรอบสี่ทศวรรษ นายเจอโรมกล่าวเพิ่มเติมว่าตระหนักถึงผลกระทบจากการคุมเข้มนโยบายต่อภาคครัวเรือนและภาคธุรกิจ และอัตราดอกเบี้ยที่เพิ่มขึ้นจะทำให้เศรษฐกิจชะลอตัวและอาจส่งผลกระทบต่อตลาดแรงงานสหรัฐฯ อย่างไรก็ตาม ความล้มเหลวในการรักษาเสถียรภาพด้านราคาจะทำให้เกิดผลกระทบที่มากกว่า


จีน



รัฐบาลจีนประกาศมาตรการกระตุ้นเศรษฐกิจวงเงิน 1 ล้านล้านหยวน (1.46 แสนล้านดอลลาร์สหรัฐ) ซึ่งมุ่งเน้นไปที่การใช้จ่ายด้านโครงสร้างพื้นฐานเป็นหลัก เพื่อลดผลกระทบของความเสียหายจากการล็อกดาวน์โควิด-19 และการทรุดตัวของตลาดอสังหาริมทรัพย์ ประกอบด้วยมาตรการกระตุ้นเศรษฐกิจ 19 มาตรการครอบคลุมถึงการจัดสรรเงินทุนมูลค่า 3 แสนล้านหยวน ให้กับธนาคารนโยบายของรัฐ (State Policy Banks) เพื่อให้ธนาคารเหล่านี้นำเงินไปลงทุนในโครงการโครงสร้างพื้นฐาน และการจัดสรรเงินให้กับรัฐบาลท้องถิ่นมูลค่ารวม 5 แสนล้านหยวน เพื่อใช้ในการออกพันธบัตรพิเศษ

การส่งออกของไทย (ม.ค. - ก.ค. 65)

ส่งออกไปโลก 172,814.1 ล้านดอลลาร์สหรัฐ ขยายตัว 11.5% จากช่วงเดียวกันของปีก่อน



- การส่งออกไทยเดือน ก.ค. 65 มีมูลค่า 23,629.3 ล้านดอลลาร์สหรัฐ ขยายตัว 4.3% จากปีก่อน โดยยังคงขยายตัวจากการส่งออกสินค้าเกษตรและอุตสาหกรรมเกษตรเป็นหลัก ซึ่งได้รับปัจจัยบวกจากราคาสินค้าเกษตรและอาหารที่สูงขึ้นตามปริมาณผลผลิตโลกที่ยังได้รับผลกระทบจากหลายปัจจัย อาทิ การส่งออกธัญพืชได้อย่างจำกัดของยูเครนในช่วงเวลาที่ผ่านมา มาตรการจำกัดการส่งออกของต่างประเทศ จึงทำให้ไทยได้รับประโยชน์ในฐานะเป็นแหล่งนำเข้าสำคัญ ขณะที่การส่งออกสินค้าอุตสาหกรรมขยายตัวเพียงเล็กน้อยเนื่องจากภาคการผลิตที่เกี่ยวข้องกับเซมิคอนดักเตอร์เริ่มได้รับผลกระทบมากขึ้น และผลจากมาตรการล็อกดาวน์เมืองอุตสาหกรรมสำคัญของจีน ทำให้เป็นอุปสรรคต่อการผลิตและการส่งมอบสินค้าสำหรับตลาดส่งออกสำคัญส่วนใหญ่ขยายตัวต่อเนื่องทั้งตลาดหลักอย่างสหรัฐฯ อาเซียน สหภาพยุโรป และตลาดรองอย่างเอเชียใต้ ทวีปออสเตรเลีย ตะวันออกกลาง และทวีปแอฟริกา
- สินค้าส่งออกที่ขยายตัวดี ได้แก่ (1) สินค้าเกษตรและอาหารที่ความต้องการจากทั่วโลกสูงขึ้น (2) อัญมณีและเครื่องประดับ (ไม่รวมทองคำ) และ (3) เครื่องใช้ไฟฟ้า เครื่องจักรกลและเครื่องนุ่งห่มตามการฟื้นตัวของเศรษฐกิจและการจ้างงาน



ไทย

รัฐบาลมั่นใจเศรษฐกิจไทยปี 65 จะขยายตัว 3.5% โดยการท่องเที่ยวและการส่งออกเป็นเครื่องยนต์สำคัญในการขับเคลื่อนให้เศรษฐกิจขยายตัว ซึ่งคาดว่าสิ้นปีจะมีนักท่องเที่ยว 8-10 ล้านคน และการส่งออกยังมีทิศทางขยายตัว การบริโภคภาคเอกชนคาดว่าจะปีนี้จะขยายตัว 3.5% จากการสนับสนุนของภาคการท่องเที่ยว แม้ว่าภาวะเงินเฟ้อยังคงเป็นปัจจัยสำคัญที่จะกระทบต่อกำลังซื้อของภาคครัวเรือน อย่างไรก็ตาม คาดว่าจะเริ่มลดลงในช่วงปลายปี

สภาอุตสาหกรรมแห่งประเทศไทย รายงานยอดการผลิตรถยนต์เดือน ก.ค. 65 จำนวน 142,958 คัน เพิ่มขึ้น 16.07% (YoY) โดยการส่งออกอยู่ที่ 83,086 คัน เพิ่มขึ้น 17.70% (YoY) และยอดขายรถยนต์ภายในประเทศมีจำนวน 64,033 คัน เพิ่มขึ้น 22.10% (YoY) ปัจจัยสนับสนุน ได้แก่ การที่รัฐบาลผ่อนคลายนโยบายนักท่องเที่ยวและนักลงทุนต่างประเทศเข้าประเทศสะดวกขึ้น ซึ่งมีจำนวนกว่าสามล้านคน รวมทั้งการส่งออกยังคงเติบโต ตลอดจนมาตรการกระตุ้นเศรษฐกิจในประเทศ เช่น เราเที่ยวด้วยกัน เป็นต้น



ญี่ปุ่น

ญี่ปุ่นพิจารณาแนวทางแก้ไขปัญหาลังงานของประเทศอย่างยั่งยืนด้วยการสร้างเครื่องปฏิกรณ์นิวเคลียร์รุ่นใหม่ เพื่อเป็นทางเลือกพลังงานหลังเผชิญกับต้นทุนการนำเข้าพลังงานที่เพิ่มสูงขึ้น ในช่วงวิกฤตความขัดแย้งของรัสเซีย-ยูเครน โดยเฉพาะเชื้อเพลิงฟอสซิล ทั้งนี้ รัฐบาลจะสนับสนุนการสร้างเครื่องปฏิกรณ์นิวเคลียร์ที่มีเทคโนโลยีความปลอดภัยใหม่ และใช้โรงงานไฟฟ้านิวเคลียร์ที่มีอยู่ให้เกิดประโยชน์สูงสุด ปัจจุบันเครื่องปฏิกรณ์นิวเคลียร์กลับมาดำเนินการตามปกติ 10 เครื่อง



เกาหลีใต้

ธนาคารกลางเกาหลีใต้มีมติปรับขึ้นอัตราดอกเบี้ย 0.25% สู่ระดับ 2.50% เมื่อวันที่ 25 ส.ค. 65 เพื่อควบคุมอัตราเงินเฟ้อและป้องกันการไหลออกของเงินทุน ขณะเดียวกันได้ปรับลดประมาณการเศรษฐกิจปี 65 จาก 2.7% เหลือ 2.6% และปรับเพิ่มคาดการณ์อัตราเงินเฟ้อจาก 4.5% เป็น 5.2% สำหรับปี 66 คาดว่าเศรษฐกิจจะชะลอตัวลงเหลือ 2.1%

อาเซียนอัปเดต



อินโดนีเซีย

กระทรวงอุตสาหกรรมอินโดนีเซีย ตั้งเป้าส่งออกเครื่องเทศและสมุนไพร มูลค่า 2 พันล้านดอลลาร์สหรัฐ ภายในปี 67 โดยจะสนับสนุนการเปิดร้านอาหารอินโดนีเซียทั่วโลกกว่า 4,000 แห่งเพื่อกระตุ้นอุตสาหกรรมอาหาร และขยายตลาดเครื่องเทศไปยังต่างประเทศผ่านโครงการ “Indonesia Spice Up the World”



มาเลเซีย

กระทรวงการค้าและอุตสาหกรรมมาเลเซีย รายงานตัวเลขส่งออกเดือน ก.ค. 65 มีมูลค่า 1.07 ล้านล้านบาท เพิ่มขึ้น 38.0% (YoY) ขยายตัวจากการส่งออกสินค้ากลุ่มไฟฟ้าและอิเล็กทรอนิกส์ ผลิตภัณฑ์ปิโตรเลียม และก๊าซธรรมชาติ ขณะที่การนำเข้ามีมูลค่า 9.42 แสนล้านบาท เพิ่มขึ้น 41.9% (YoY) การค้าเกินดุล 1.28 แสนล้านบาท



สิงคโปร์

องค์กรวิสาหกิจสิงคโปร์ (Enterprise Singapore) ซึ่งเป็นหน่วยงานส่งเสริมการค้าของสิงคโปร์ รายงานการส่งออกไม่รวมน้ำมันเดือน ก.ค. 65 ขยายตัว 7% (YoY) ขยายตัวต่อเนื่องเป็นเดือนที่ 20 แต่ชะลอตัวลงจาก เดือน มิ.ย. 65 ที่ขยายตัวสูงถึง 8.5% (YoY) โดยเติบโตจากการส่งออกสินค้าอิเล็กทรอนิกส์ และสินค้าอื่น ๆ ไปยังตลาดสหภาพยุโรป มาเลเซีย และได้หวัน



ฟิลิปปินส์

รัฐบาลฟิลิปปินส์ ขอความร่วมมือผู้ผลิตน้ำตาลทรายในประเทศลดราคาน้ำตาลทราย หลังราคาเพิ่มสูงขึ้น เนื่องจากผลผลิตลดลงต่ำกว่าค่าเฉลี่ย โดยฟิลิปปินส์มีแผนนำเข้าจากแหล่งอื่นเพิ่มเติม 150,000 ตัน ภายในสิ้นปีนี้ แม้จะยังไม่มีการยืนยันว่าจะนำเข้าจากประเทศใด ทั้งนี้ จากสถิติการนำเข้าน้ำตาลทรายที่ผ่านมา ฟิลิปปินส์นำเข้าน้ำตาลทรายจากไทยเป็นอันดับ 2 รองจากบราซิล



กัมพูชา

กระทรวงโยธาธิการและการขนส่งกัมพูชา รมรณรงค์ให้ประชาชนหันมาใช้รถยนต์ไฟฟ้าให้มากขึ้น หลังมียอดจดทะเบียนรถยนต์ไฟฟ้า 7 เดือนแรกปี 65 เพียง 155 คันเท่านั้น ทั้งนี้ คาดว่านโยบายดังกล่าวมีขึ้นเพื่อสนับสนุนการใช้รถยนต์ไฟฟ้าในประเทศ ซึ่งจะนำไปสู่การดึงดูดการลงทุนต่างชาติในอุตสาหกรรมที่เกี่ยวข้องต่อไป



สปป.ลาว

ลาวเปิดจุดผ่อนปรนการค้าด่านประเพณีบ้านหนองสูง ซึ่งเชื่อมต่อกับจุดผ่อนปรนการค้าบ้านห้วยคต จ.บึงกาฬ หลังจากปิดทำการมากกว่า 2 ปี ทำให้บรรยากาศการค้าขายกลับมาคึกคักอีกครั้ง มีการซื้อขายสินค้าในพื้นที่จำนวนมาก โดยพ่อค้าไทยส่วนใหญ่ นำเข้าผัก ผลไม้ และสัตว์น้ำจำนวนมาก เนื่องจากสินค้าดังกล่าวราคาถูก



เมียนมา

เมียนมาเตรียมนำเข้าน้ำมันรัสเซียเพื่อบรรเทาปัญหาการขาดแคลนพลังงานในประเทศ หลังราคาน้ำมันทรงตัวในระดับสูงเป็นเวลานาน ประกอบกับรัสเซียกำลังหาลูกค้ากลุ่มใหม่ เนื่องจากสหภาพยุโรปมีนโยบายลดการพึ่งพาพลังงานจากรัสเซีย นอกจากนี้ เมียนมายังมีโครงการสำรวจน้ำมันร่วมกับจีน และรัสเซียอีกด้วย



เวียดนาม

เวียดนามร่วมหารือทวิภาคีกับคาคัสสถาน โดยเวียดนามมุ่งใช้ประโยชน์จากความร่วมมือดังกล่าว ในการอำนวยความสะดวกการค้าส่งออกสินค้าระหว่างกัน เนื่องจากคาคัสสถานเป็นสมาชิกสหภาพเศรษฐกิจเอเชีย-ยุโรป โดยเวียดนามมีเป้าหมายในการมุ่งเจาะตลาดสินค้ากลุ่มสิ่งทอ เสื้อผ้าสำเร็จรูป และอาหารแปรรูปในทวีปยุโรปมากขึ้นในอนาคต



สถานการณ์ราคาน้ำมันดิบ



22 – 26 สิงหาคม 2565

สำนักงานนโยบายและยุทธศาสตร์การค้า

สรุปสถานการณ์ราคาน้ำมันดิบ

ราคาน้ำมันดิบเฉลี่ยรายสัปดาห์เพิ่มขึ้น ราคาน้ำมันดิบเวสต์เท็กซัส (WTI) สัปดาห์ล่าสุด เฉลี่ยอยู่ที่ 92.89 USD/BBL เบรินท์ (Brent) เฉลี่ยอยู่ที่ 99.65 USD/BBL และดูไบ (Dubai) เฉลี่ยอยู่ที่ 97.75 USD/BBL มีสาเหตุสำคัญมาจากสต็อกน้ำมันดิบคงคลังของสหรัฐฯ ยังคงปรับลดลงต่อเนื่องจากสัปดาห์ก่อนหน้าอีก 3.3 ล้านบาร์เรล ขณะเดียวกัน ผู้ส่งออกน้ำมันดิบรายใหญ่อย่างซาอุดีอาระเบีย โดยรัฐมนตรีว่าการกระทรวงพลังงานได้ส่งสัญญาณว่าอาจจะปรับลดปริมาณการผลิต เพื่อรักษาสสมดุลระหว่างอุปสงค์และอุปทานของตลาด หากอิหร่านสามารถบรรลุข้อตกลงโครงการนิวเคลียร์กับชาติตะวันตก และส่งออกน้ำมันดิบได้ในปริมาณที่เพิ่มขึ้น

แนวโน้มราคาน้ำมันดิบ 29 ส.ค. – 2 ก.ย. 65

ราคาน้ำมันดิบเฉลี่ยมีแนวโน้มผันผวน ราคาน้ำมันดิบในสัปดาห์นี้ คาดว่าจะมีทั้งแรงหนุนและแรงกดดัน โดยมีแรงหนุนจากประเทศสมาชิกในกลุ่มโอเปก (เช่น อิรัก เวเนซุเอลา สหรัฐฯ อหรับเอมิเรตส์ และโอมาน) ที่ต่างสนับสนุนแนวคิดของซาอุดีอาระเบียที่จะรักษาสสมดุลระหว่างอุปสงค์กับอุปทาน เพื่อคงความมีเสถียรภาพด้านราคา ขณะที่แรงกดดันมีสาเหตุสำคัญมาจากกระทรวงพลังงานสหรัฐฯ ยังคงสนับสนุนให้บริษัทโรงกลั่นน้ำมันเพิ่มการขุดเจาะและการผลิตน้ำมันดิบขึ้นอีก เพื่อบรรเทาราคาพลังงานที่ผลักดันให้อัตราเงินเฟ้ออยู่ในระดับสูง นอกจากนี้ ยังมีผลการเจรจาข้อตกลงโครงการนิวเคลียร์ของอิหร่านกับชาติตะวันตก ที่คาดว่าจะส่งผลกระทบต่อราคาน้ำมันดิบโลกอย่างมีนัยสำคัญที่ตลาดติดตามอย่างใกล้ชิด

ความเคลื่อนไหวราคาน้ำมันดิบ



หน่วย: USD/BBL

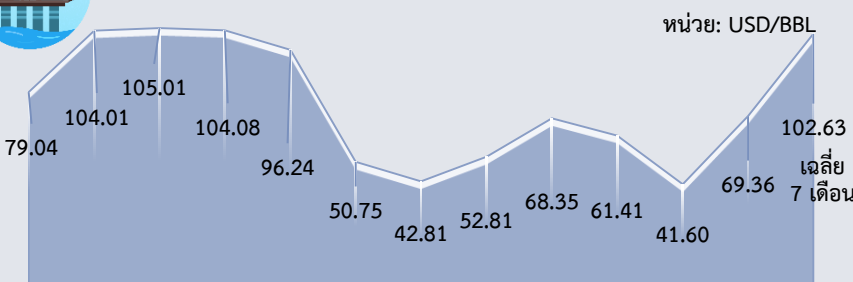
วันที่	WTI	Brent	Dubai
01-08-65	93.89	100.03	101.33
02-08-65	94.42	100.54	97.84
03-08-65	90.66	96.78	98.18
04-08-65	88.54	94.12	95.56
05-08-65	89.01	94.92	93.58
08-08-65	90.76	96.65	94.11
09-08-65	90.50	96.31	94.15
10-08-65	91.93	97.40	94.71
11-08-65	94.34	99.60	95.81
12-08-65	92.09	98.15	98.13
15-08-65	89.45	95.10	94.45
16-08-65	86.53	92.34	91.95
17-08-65	88.11	93.65	90.29
18-08-65	90.50	96.59	92.65
19-08-65	90.77	96.72	94.24
22-08-65	90.23	96.48	93.80
23-08-65	93.74	100.22	96.31
24-08-65	94.89	101.22	99.35
25-08-65	92.52	99.34	99.79
26-08-65	93.06	100.99	99.50
เฉลี่ย (22 - 26 ส.ค. 65)	92.89 ↑	99.65 ↑	97.75 ↑
เฉลี่ย (ส.ค. 65)	91.30	97.36	95.79

ที่มา: ไทยออยล์ ↑ เพิ่มขึ้นเมื่อเทียบกับสัปดาห์ก่อน ↓ ลดลงเมื่อเทียบกับสัปดาห์ก่อน

Dubai	ม.ค.	ก.พ.	มี.ค.	เม.ย.	พ.ค.	มิ.ย.	ก.ค.	ส.ค.	ก.ย.	ต.ค.	พ.ย.	ธ.ค.	เฉลี่ย
2563	63.76	54.51	32.94	23.27	30.67	41.03	43.47	44.13	41.55	40.81	43.54	50.02	42.48
2564	54.91	60.87	64.55	62.95	66.58	71.72	73.00	69.74	72.76	81.75	80.51	73.21	69.38
2565	83.60	92.10	111.06	103.51	107.68	113.10	103.03	*95.79					101.23
YoY	52.25	51.31	72.05	64.43	61.73	57.70	41.14	37.35					45.91

หมายเหตุ: * ราควันที่ 1-26 ส.ค. 65 ที่มา: ธนาคารโลก, ไทยออยล์

ราคาน้ำมันดิบเฉลี่ยรายปี (เฉลี่ย WTI Brent และ Dubai)



ที่มา: ธนาคารโลก, ไทยออยล์ ประมวลผลโดย สนค.

ประมาณการราคาน้ำมันดิบ

Crude Oil	2565	2566
WTI	98.71	89.13
Brent	104.78	95.13
Dubai	105.80	92.18
WTI, Brent, Dubai (Avg)	106.83	92.63

ที่มา: WTI และ Brent (สำนักงานสารสนเทศด้านพลังงานสหรัฐฯ ประมาณการ ณ ส.ค. 65), Dubai และราคาเฉลี่ยทั้ง 3 แหล่ง (IMF ประมาณการ ณ เม.ย. 65)

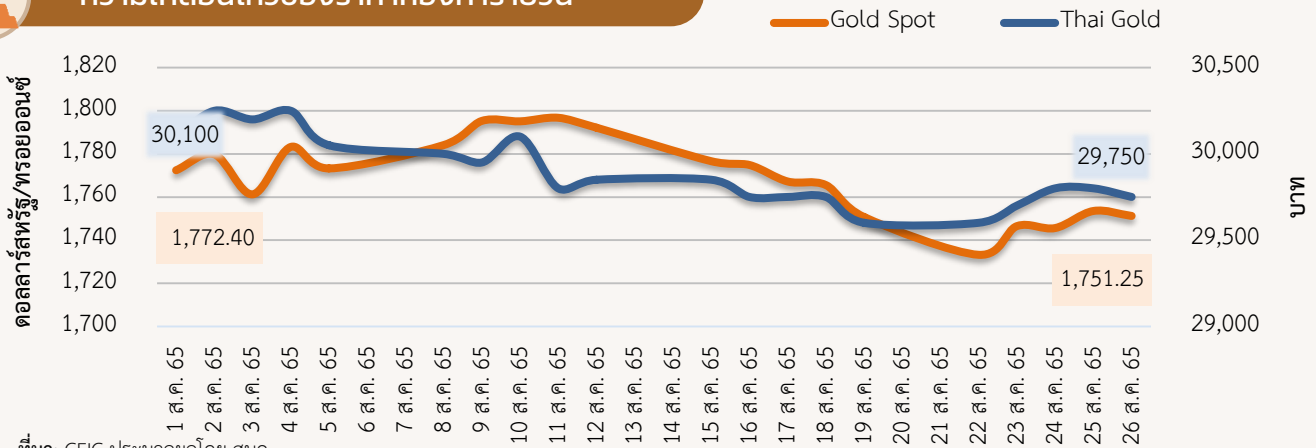
ความเคลื่อนไหวของราคาทองคำรายสัปดาห์

ราคาทองคำลดลงติดต่อกัน 2 สัปดาห์ โดยราคาทองคำโลกเฉลี่ยอยู่ที่ 1,746.05 ดอลลาร์สหรัฐ/ทรอยออนซ์ ลดลงจากสัปดาห์ที่ผ่านมาร้อยละ 1.2 ราคาทองคำแท่งของไทยเฉลี่ยอยู่ที่ 29,730 บาท คงที่จากสัปดาห์ที่ผ่านมา จากปัจจัยสำคัญ ดังนี้

- 1) ความกังวลต่อการเร่งปรับขึ้นอัตราดอกเบี้ยของธนาคารกลางสหรัฐฯ (FED)** นายเจอโรม พาวเวลล์ แถลงภายหลังการประชุมประจำปีของ FED ที่เมืองแจ็กสันโฮล รัฐไวโอมิง ส่งสัญญาณชัดเจนมากขึ้นว่า จะยังคงเน้นการขึ้นดอกเบี้ยอย่างรุนแรงต่อไปเพื่อสกัดกั้นเงินเฟ้อที่อยู่ระดับสูง โดยมีแนวโน้มจะปรับขึ้นอัตราดอกเบี้ยครั้งใหญ่ในเดือน ก.ย. นี้ สอดคล้องกับประธาน FED สาขาชิคาโก ที่กล่าวก่อนหน้านี้ว่า จะมุ่งเป้าปรับลดเงินเฟ้อให้กลับสู่เป้าหมายที่ระดับ 2% ส่งผลให้ค่าเงินดอลลาร์สหรัฐแข็งค่าขึ้นเป็นปัจจัยกดดันทองคำ
- 2) สำนักงานวิจัยเศรษฐกิจแห่งชาติของสหรัฐฯ (NBER) ยังไม่ประกาศอย่างชัดเจนว่าเศรษฐกิจสหรัฐฯ เข้าสู่ภาวะถดถอย** หลังจากที่กระทรวงพาณิชย์สหรัฐฯ ได้เปิดเผย GDP ไตรมาส 2/2565 หดตัว -0.6% (หดตัวต่อเนื่องสองไตรมาส) ปัจจัยสำคัญมาจากอัตราเงินเฟ้อและดอกเบี้ยที่เพิ่มขึ้นกระทบต่อการใช้จ่ายของผู้บริโภคภายในประเทศ ด้านนายริชาร์ด ฮาเลอร์ นักเศรษฐศาสตร์รางวัลโนเบล ระบุว่า ยังไม่เห็นหลักฐานชี้ชัดว่าเศรษฐกิจสหรัฐฯ กำลังเข้าสู่ภาวะถดถอย อัตราว่างงานอยู่ในระดับต่ำเป็นประวัติการณ์ และตำแหน่งงานว่างยังคงสูงมาก สะท้อนเศรษฐกิจที่ยังแข็งแกร่ง โดยจะต้องใช้เวลา 1 ปีในการพิจารณาว่าเศรษฐกิจของสหรัฐฯ ถดถอยหรือไม่ โดยต้องใช้ข้อมูลอื่น ๆ ด้วย เช่น อัตราว่างงาน การใช้จ่ายผู้บริโภค เป็นต้น
- 3) คาดการณ์ราคาทองคำโลกในสัปดาห์หน้า จะปรับตัวอยู่ในช่วง 1,720 - 1,770 ดอลลาร์สหรัฐ/ทรอยออนซ์** ปัจจัยที่ควรติดตาม อาทิ ค่าเงินดอลลาร์สหรัฐ มาตรการคว่ำบาตร ประเด็นด้านภูมิรัฐศาสตร์ ความเชื่อมั่นผู้บริโภคของสหรัฐฯ เดือน ส.ค. 65 ตำแหน่งงานว่างเปิดใหม่ของสหรัฐฯ เดือน ก.ค. 65 ของ JOLTs และดัชนีภาคการผลิตอุตสาหกรรมของประเทศญี่ปุ่น เป็นต้น

ความเคลื่อนไหวของราคาทองคำรายวัน

ที่มา: สมาคมค้าทองคำ ประมวลผลโดย สนค.



ที่มา: CEIC ประมวลผลโดย สนค.

ความเคลื่อนไหวของราคาทองคำรายเดือน

หน่วย: ดอลลาร์สหรัฐ/ทรอยออนซ์

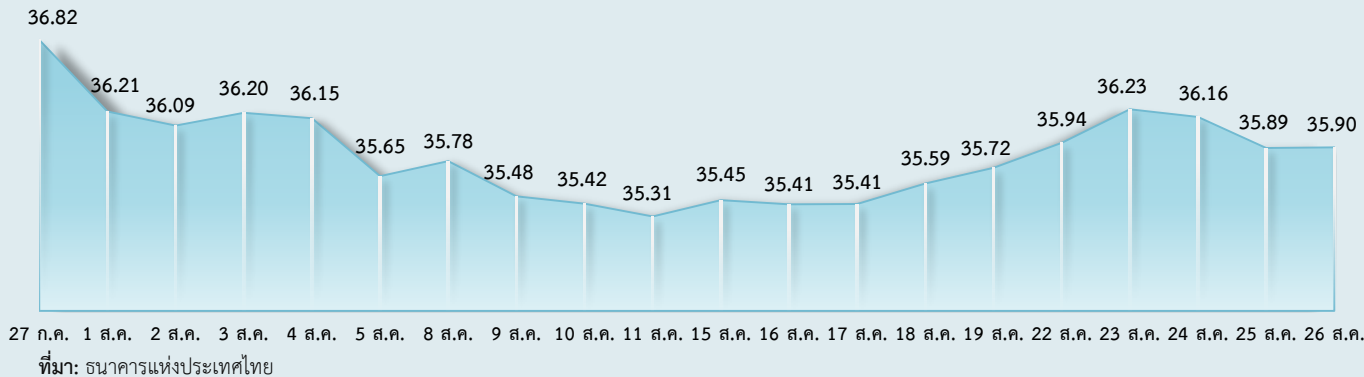
ทองคำโลก	ม.ค.	ก.พ.	มี.ค.	เม.ย.	พ.ค.	มิ.ย.	ก.ค.	ส.ค.	ก.ย.	ต.ค.	พ.ย.	ธ.ค.	เฉลี่ย
2563	1,561	1,597	1,592	1,683	1,716	1,732	1,843	1,969	1,922	1,900	1,863	1,856	1,770
2564	1,867	1,808	1,718	1,762	1,853	1,835	1,807	1,784	1,777	1,777	1,820	1,787	1,800
2565	1,817	1,856	1,948	1,934	1,848	1,834	1,736	1,770					1,843
%YoY	-2.7	2.7	13.4	9.8	-0.3	0.0	-3.9	-0.8					2.4

หน่วย: บาท

ทองคำไทย	ม.ค.	ก.พ.	มี.ค.	เม.ย.	พ.ค.	มิ.ย.	ก.ค.	ส.ค.	ก.ย.	ต.ค.	พ.ย.	ธ.ค.	เฉลี่ย
2563	22,398	23,605	23,980	25,588	25,895	25,511	27,246	28,974	28,474	28,059	26,919	26,365	26,084
2564	26,478	25,695	25,024	25,961	27,240	27,232	27,791	27,893	27,784	28,026	28,434	28,398	27,163
2565	28,507	28,593	30,489	30,905	30,093	30,295	29,864	29,895					29,830
%YoY	7.7	11.3	21.8	19.0	10.5	11.3	7.5	7.2					9.8



ความเคลื่อนไหวของอัตราแลกเปลี่ยนรายวัน (บาทต่อดอลลาร์สหรัฐ)



ความเคลื่อนไหวในสัปดาห์นี้

อัตราแลกเปลี่ยนเงินบาทเคลื่อนไหวค่อนข้างผันผวนตามทิศทางเงินดอลลาร์สหรัฐ โดยในช่วงต้นสัปดาห์เงินบาทปรับตัวอ่อนค่าต่อเนื่องจากสัปดาห์ก่อนตามการแข็งค่าของเงินดอลลาร์สหรัฐไปสู่ระดับอ่อนค่าสุดในรอบกว่า 3 สัปดาห์ที่ 36.23 บาทต่อดอลลาร์สหรัฐ ซึ่งสอดคล้องกับทิศทางการอ่อนค่าของสกุลเงินเอเชีย โดยเฉพาะเงินหยวน หลังธนาคารกลางจีนเพิ่มการผ่อนคลายทางการเงิน โดยลดอัตราดอกเบี้ยเงินกู้ลูกค้าชั้นดี (LPR) เพื่อบรรเทาวิกฤตตลาดอสังหาริมทรัพย์ และพยุงเศรษฐกิจให้ฟื้นตัว นอกจากนี้ยังมีแรงกดดันจากปัจจัยในประเทศกรณีศาลรัฐธรรมนูญมีมติรับพิจารณาคำร้องวาระการดำรงตำแหน่งครบ 8 ปีของนายกรัฐมนตรี และให้หยุดปฏิบัติหน้าที่จนกว่าศาลจะมีคำวินิจฉัย อย่างไรก็ตามในช่วงกลาง-ปลายสัปดาห์เงินบาทกลับมามีทิศทางแข็งค่าขึ้น หลังนักลงทุนคลายความกังวลสถานการณ์ทางการเมือง ขณะที่เงินดอลลาร์ฯ อ่อนค่าลงเนื่องจากข้อมูลเศรษฐกิจสหรัฐฯ เดือน ส.ค. 65 ชะลอตัวลง ทำให้นักลงทุนเริ่มไม่มั่นใจว่า FED จะสามารถขึ้นดอกเบี้ยรุนแรงต่อไปได้หรือไม่ โดยดัชนีผู้จัดการฝ่ายจัดซื้อเบื้องต้น (PMI) ลดลงต่ำที่สุดในรอบ 27 เดือนที่ระดับ 45.0 ซึ่งบ่งชี้ว่าภาคธุรกิจอยู่ในภาวะหดตัวเป็นเดือนที่ 2 ติดต่อกัน และยอดการขายบ้านใหม่ปรับลดลง -12.6% (MoM) ต่ำสุดนับตั้งแต่เดือน ม.ค. 59

แนวโน้มค่าเงินบาท 29 ส.ค. - 2 ก.ย. 65

เงินบาทมีแนวโน้มผันผวนและอาจอ่อนค่าลงตามภาพรวมตลาดที่ยังคงปิดรับความเสี่ยง โดยประเด็นการปรับขึ้นอัตราดอกเบี้ยของสหรัฐฯ กลับมากดดันตลาดการเงินโลก รวมถึงค่าเงินบาทอีกครั้งหลังถ้อยแถลงของประธาน FED ในงานประชุมประจำปีที่ Jackson Hole กล่าวว่าภารกิจของ FED ในการต่อสู้กับเงินเฟ้อยังไม่เสร็จสิ้น โดยส่งสัญญาณขึ้นดอกเบี้ยต่อเนื่อง และระบุว่ามีความเป็นไปได้สูงที่อัตราดอกเบี้ยจะอยู่ในระดับสูงไปอีกระยะ ซึ่งสร้างความกังวลแก่นักลงทุนต่อแนวโน้มการชะลอตัวของเศรษฐกิจโลกมากขึ้น ประกอบกับเงินบาทยังมีแรงกดดันในภูมิภาคท่ามกลางความพยายามชะลอการอ่อนค่าของเงินหยวนและการกระตุ้นเศรษฐกิจของจีน อย่างไรก็ตาม แนวโน้มการปรับดีขึ้นของเศรษฐกิจไทย จากภาคการท่องเที่ยว น่าจะช่วยหนุนให้เงินบาทไม่อ่อนค่าลงมากนัก

ปัจจัยสำคัญที่ต้องติดตาม ได้แก่ ทิศทางเงินทุนจากต่างชาติ และรายงานเศรษฐกิจการเงินไทยเดือน ก.ค. 65 ของ ธพท. ตัวเลขเศรษฐกิจสหรัฐฯ ที่สำคัญ อาทิ การจ้างงานนอกภาคเกษตร อัตราการว่างงาน การจ้างงานภาคเอกชนจาก ADP ดัชนี ISM/PMI ภาคการผลิต เดือน ส.ค. 65 รวมถึงดัชนีราคาผู้ผลิตเดือน ก.ค. 65 และดัชนีราคาผู้บริโภคเดือน ส.ค. 65 (เบื้องต้น) ของยูโรโซน เป็นต้น

ความเคลื่อนไหวของอัตราแลกเปลี่ยนรายเดือน

	ม.ค.	ก.พ.	มี.ค.	เม.ย.	พ.ค.	มิ.ย.	ก.ค.	ส.ค.	ก.ย.	ต.ค.	พ.ย.	ธ.ค.	เฉลี่ย
2563	30.44	31.34	32.12	32.63	32.04	31.16	31.42	31.22	31.36	31.27	30.48	30.09	31.30
2564	30.01	29.99	30.79	31.34	31.30	31.44	32.61	33.12	33.04	33.48	33.10	33.56	31.98
2565	33.24	32.67	33.25	33.82	34.42	34.97	36.34	35.79					34.31
%YoY	10.78	8.96	8.00	7.91	9.96	11.24	11.45	8.06					7.29

ที่มา: ธนาคารแห่งประเทศไทย