

WEEKLY BRIEFING WORLD ECONOMIC UPDATE

22 - 26 พฤษภาคม 2566

TPSO
Trade Policy and Strategy Office



ความเคลื่อนไหวรอบโลก



นางเอินโกซี โอคอนโจ-อิวีเยลา ผู้อำนวยการใหญ่องค์การการค้าโลก (WTO) เรียกร้องให้กระจายความหลากหลายในห่วงโซ่อุปทานโลก เพื่อลดความเสี่ยงที่จะเกิดปัญหาคอขวดในห่วงโซ่อุปทานโลก ระหว่างการประชุมสุดยอดผู้นำกลุ่มประเทศเศรษฐกิจชั้นนำ 7 ประเทศ (G7) ที่เมืองอิโรซิมา ประเทศญี่ปุ่น และระบุว่าอุตสาหกรรมบางสาขามีการผลิตที่กระจุกตัวมากเกินไปในบางประเทศ ซึ่งจำเป็นต้องสร้างความยืดหยุ่น เนื่องจากโลกไม่สามารถพึ่งพาสินค้าที่จำเป็นจากเพียงไม่กี่ประเทศได้ จะเห็นได้ชัดเจนจากกรณีการขาดแคลนแก๊สซังกันท์และวัคซีนป้องกันโควิด-19 เนื่องจากบางประเทศจำกัดการส่งออก และการขาดแคลนชิปเซมิคอนดักเตอร์ ซึ่งทำให้เกิดปัญหาคอขวดในการผลิตสำหรับอุตสาหกรรมยานยนต์และอุตสาหกรรมด้านเทคโนโลยี และยังเสนอให้กระจายความหลากหลายไปยังประเทศที่กำลังพัฒนา โดยชี้ให้เห็นประโยชน์ 2 ประการว่า ไม่เพียงจะเป็นการช่วยกระตุ้นเศรษฐกิจในประเทศเหล่านั้น แต่ยังตอบสนองความต้องการด้านอุปทานของโลกอีกด้วย อีกทั้งเน้นย้ำเรื่องการส่งเสริมให้เกิดภาวะโลกาภิวัตน์ใหม่ (reglobalization) หลังจากเกิดความตึงเครียดด้านภูมิรัฐศาสตร์และการผ่านกฎหมายการลดเงินเฟ้อ (Inflation Reduction Act) ของสหรัฐฯ ซึ่งเป็นกฎหมายที่ส่งเสริมด้านภาษีสุขภาพ และการแก้ปัญหาการเปลี่ยนแปลงสภาพภูมิอากาศ โดยเฉพาะการให้เงินอุดหนุนเพื่อกระตุ้นการผลิตรถยนต์ไฟฟ้าภายในประเทศ ทำให้เกิดความกังวลเกี่ยวกับการกระจายตัว (fragmentation) ทางการค้าที่อาจเกิดขึ้น

ออสเตรเลีย



ออสเตรเลียและสหรัฐฯ ได้บรรลุข้อตกลงว่าด้วยสภาพภูมิอากาศ แร่ธาตุสำคัญ และพลังงานสะอาด ซึ่งจะทำให้ออสเตรเลียได้รับการสนับสนุนจากสหรัฐฯ ในการพัฒนาอุตสาหกรรมแร่ธาตุสำคัญของประเทศ โดยครอบคลุมถึงด้านพลังงานสะอาดที่ออสเตรเลียตั้งเป้าหมายจะเป็นผู้ผลิตหลักของโลกสำหรับไฮโดรเจนและแอมโมเนียอีกด้วย อีกทั้งข้อตกลงดังกล่าวยังเป็นการปูทางให้ผู้ผลิตแร่และพลังงานหมุนเวียนของออสเตรเลียได้รับการปฏิบัติเสมือนเป็นซัพพลายเออร์ภายในประเทศสหรัฐฯ ภายใต้กฎหมายการผลิตด้านกลาโหมของสหรัฐฯ (Defense Production Act) รวมถึงเป็นการกระตุ้นการลงทุนของผู้ประกอบการในออสเตรเลีย ที่ได้รับสิทธิประโยชน์จากกฎหมายลดเงินเฟ้อของสหรัฐฯ (Inflation Reduction Act) ซึ่งส่งเสริมห่วงโซ่อุปทานพลังงานหมุนเวียนทั่วโลก ทั้งนี้ ออสเตรเลียเป็นผู้ส่งออกลิเทียมราวครึ่งหนึ่งของโลก รวมถึงแร่ธาตุอื่น ๆ เช่น แร่ธาตุหายากที่ใช้ในการผลิตแบตเตอรี่สำหรับรถยนต์ไฟฟ้าและใช้ทางการทหาร

จีน



หน่วยงานกำกับด้านไซเบอร์สเปซของจีน (CAC) เปิดเผยว่าผลิตภัณฑ์ที่ผลิตโดยบริษัทไมครอนเทคโนโลยี (ผู้ผลิตเซมิคอนดักเตอร์สัญชาติอเมริกัน) ที่จำหน่ายในจีนยังไม่ผ่านการตรวจสอบความปลอดภัยทางไซเบอร์ และเตือนให้ผู้ประกอบการที่เกี่ยวข้องกับโครงสร้างพื้นฐานข้อมูลที่สำคัญหยุดซื้อผลิตภัณฑ์จากบริษัทดังกล่าว โดยการตรวจสอบพบว่าผลิตภัณฑ์ของไมครอนมีปัญหาด้านความปลอดภัยของเครือข่ายที่ร้ายแรง ซึ่งทำให้เกิดความเสี่ยงด้านความปลอดภัยต่อห่วงโซ่อุปทานของโครงสร้างพื้นฐานข้อมูลสำคัญในประเทศอย่างมีนัยสำคัญ ทั้งนี้ การตรวจสอบมีวัตถุประสงค์เพื่อป้องกันปัญหาด้านความปลอดภัย ซึ่งเป็นมาตรการที่จำเป็นสำหรับการปกป้องความมั่นคงของชาติ

เยอรมนี



สำนักงานสถิติเยอรมนี (DESTATIS) รายงานการเติบโตทางเศรษฐกิจของเยอรมนี ไตรมาส 1 ของปี 66 หดตัว 0.3% เมื่อเทียบกับไตรมาสก่อนหน้า (หดตัวลดลงจากไตรมาส 4 ของปี 65 ที่ -0.5%) ซึ่งเป็นการหดตัวต่อเนื่องเป็นไตรมาสที่ 2 เนื่องจากปัจจัยกดดันจากอัตราเงินเฟ้อที่ยังอยู่ในระดับสูง ซึ่งสะท้อนจากการใช้จ่ายเพื่อการบริโภคภาคครัวเรือนที่ลดลง 1.2% โดยครัวเรือนมีการใช้จ่ายสำหรับสินค้าอาหารและเครื่องดื่ม เสื้อผ้าและรองเท้า และของตกแต่งบ้าน รวมถึงการซื้อรถยนต์ใหม่น้อยลง (ส่วนหนึ่งเป็นผลจากการยกเลิกการให้เงินอุดหนุนรถยนต์ประเภทปลั๊กอินไฮบริด และการลดเงินอุดหนุนสำหรับรถยนต์ไฟฟ้า) การใช้จ่ายภาครัฐลดลง 4.9% อย่างไม่กี่ดี การลงทุนขยายตัวมากขึ้น (เกิดจากการลงทุนระดับต่ำในครึ่งหลังของปี 65) โดยการลงทุนในภาคการก่อสร้างเพิ่มขึ้น 3.9% และการลงทุนในเครื่องจักรและอุปกรณ์เพิ่มขึ้น 3.2% รวมถึงการส่งออกสินค้าและบริการที่เพิ่มขึ้น 0.4% ขณะที่การนำเข้าสินค้าและบริการลดลง 0.9%

สหราชอาณาจักร



อัตราเงินเฟ้อทั่วไปของสหราชอาณาจักร เดือน เม.ย. 66 ชะลอตัวที่ 8.7% เมื่อเทียบกับเดือนเดียวกันของปีก่อนหน้า โดยต่ำกว่าระดับ 10% เป็นครั้งแรกนับตั้งแต่เดือน ส.ค. 65 (สูงกว่าที่นักวิเคราะห์คาดการณ์ไว้ที่ 8.2%) ลดลงจากเดือน มี.ค. 66 ที่ 10.1% ขณะที่อัตราเงินเฟ้อพื้นฐาน (ไม่รวมพลังงาน อาหาร เครื่องดื่มที่มีแอลกอฮอล์ และยาสูบ) ขยายตัว 6.8% เพิ่มขึ้นจากเดือน มี.ค. 66 ที่ 6.2% อย่างไรก็ดี อัตราเงินเฟ้อยังอยู่ในระดับสูง แม้มีการคาดการณ์ว่าจะเกิดภาวะเศรษฐกิจถดถอยจากการที่ธนาคารกลางอังกฤษ (BoE) ปรับขึ้นอัตราดอกเบี้ย 12 ครั้งต่อเนื่อง สู่ระดับ 4.5% ในช่วงต้นเดือน พ.ค. ที่ผ่านมา

22 - 26 พฤษภาคม 2562

ไทย

กรมพัฒนาธุรกิจการค้า กระทรวงพาณิชย์ รายงานมูลค่าการลงทุนของนักลงทุนต่างชาติในไทย 4 เดือนแรกของปี 66 (ม.ค.-เม.ย.) มีมูลค่ารวม 38,702 ล้านบาท เพิ่มขึ้น 6.0% (YoY) โดยชาติที่ลงทุน 3 อันดับแรก คือ ญี่ปุ่น 14,024 ล้านบาท จีน 11,230 ล้านบาท และสิงคโปร์ 4,854 ล้านบาท มีการจ้างแรงงานไทยรวม 2,419 คน และพบว่ามีการถ่ายเทองค์ความรู้ให้แก่ไทย เช่น การชุดเจาะปิโตรเลียม การออกแบบระบบไฟฟ้าอิเล็กทรอนิกส์สำหรับโครงการรถไฟฟ้า และองค์ความรู้ด้านการใช้ยางล้ออากาศยาน เป็นต้น

กรมการค้าต่างประเทศ กระทรวงพาณิชย์ เตรียมผลักดันผู้ประกอบการทุเรียนภาคตะวันออก ใช้สิทธิ FTA สร้างแต้มต่อทางการค้า โดยใช้แจ้งแนวทางการใช้สิทธิประโยชน์ทางการค้าภายใต้ FTA เพื่อลดต้นทุนทางด้านภาษี พร้อมหารือการแก้ปัญหาทุเรียนสวมสิทธิ์ส่งออกจากประเทศเพื่อนบ้าน โดยกำหนดให้การออกหนังสือรับรองถิ่นกำเนิดสินค้า หรือ Form E สำหรับทุเรียนสด และทุเรียนแช่แข็ง อยู่ในบัญชีสินค้าเฝ้าระวังของกรม ซึ่งผู้ส่งออกต้องยืนยันข้อมูลเพิ่มเติมแสดงการได้มาของสินค้าที่ถูกต้องครบถ้วน

ญี่ปุ่น

สำนักงานคณะกรรมการญี่ปุ่น เปิดเผยยอดสั่งซื้อเครื่องจักรพื้นฐานของญี่ปุ่นลดลง 3.9% (MOM) ตรงข้ามกับที่นักวิเคราะห์คาดว่า จะติดตัวขึ้น 0.7% ถือเป็นการปรับตัวลดลงติดต่อกันเป็นเดือนที่สอง การลดลงดังกล่าว สะท้อนว่าภาคธุรกิจของญี่ปุ่นยังคงระมัดระวังการใช้จ่ายด้านทุน และไม่มั่นใจว่าการฟื้นตัวของเศรษฐกิจจะมีความยั่งยืนหรือไม่ อย่างไรก็ตาม สำนักงานคณะกรรมการญี่ปุ่นคาดการณ์ว่า ยอดสั่งซื้อเครื่องจักรพื้นฐานมีแนวโน้มจะเพิ่มขึ้น 4.6% ในไตรมาส 2 ปี 66

เกาหลีใต้

ธนาคารกลางเกาหลีใต้ รายงานยอดสินเชื่อครัวเรือนคงค้างไตรมาสแรกของปี 66 อยู่ที่ระดับ 1,853.9 ล้านล้านวอน ลดลง 13.7 ล้านล้านวอน เมื่อเทียบกับไตรมาสที่ผ่านมามีถือเป็นการลดลงอย่างรวดเร็วที่สุดนับตั้งแต่ธนาคารกลางเริ่มรวบรวมข้อมูลในปี 45 การลดลงของยอดสินเชื่อดังกล่าวเกิดจากต้นทุนการกู้ยืมที่สูงขึ้น ซึ่งได้รับแรงกดดันจากการปรับขึ้นอัตราดอกเบี้ยอย่างต่อเนื่องเพื่อควบคุมอัตราเงินเฟ้อ

อาเซียนอัปเดต

อินโดนีเซีย

รัฐมนตรีว่าการกระทรวงพาณิชย์อินโดนีเซีย เรียกร้องให้สหภาพยุโรปยกเลิกมาตรการกีดกันน้ำมันปาล์ม หลังจากที่ก่อนหน้านี้ สหภาพยุโรปผ่านกฎหมายสิ่งแวดล้อมฉบับใหม่ ห้ามนำเข้าสินค้าที่เกี่ยวข้องกับการตัดไม้ทำลายป่า โดยอินโดนีเซียมีแผนที่จะส่งผู้แทนการค้าไปยังสหภาพยุโรปในช่วงปลายเดือน พ.ค. 66 เพื่อหารือเกี่ยวกับผลกระทบจากการบังคับใช้กฎหมายดังกล่าวที่ส่งผลกระทบต่อผู้ผลิตน้ำมันปาล์ม

มาเลเซีย

นักเศรษฐศาสตร์ปรับลดคาดการณ์มูลค่าการส่งออก ปี 66 จะหดตัว 7.0% (YoY) จากเดิมที่คาดว่าจะขยายตัว 1.5% (YoY) เนื่องจากมูลค่าการส่งออกเดือน เม.ย. 66 หดตัวสูงกว่าที่คาดการณ์ไว้ต่อเนื่องเป็นเดือนที่สอง และผลกระทบด้านลบที่เริ่มปรากฏสัญญาณชัดเจนจากความตึงเครียดด้านภูมิรัฐศาสตร์ และการชะลอตัวทางเศรษฐกิจของกลุ่มประเทศพัฒนาแล้ว ทำให้อุปสงค์สำหรับสินค้าส่งออกหดตัว

สิงคโปร์

สิงคโปร์แอร์ไลน์ ซึ่งเป็นสายการบินแห่งชาติของสิงคโปร์ ประกาศผลกำไรจากการดำเนินงาน ปีงบการเงิน 65 (เม.ย. 64 - มี.ค. 65) มีมูลค่าสูงสุดเป็นประวัติการณ์ที่ 5.5 หมื่นล้านบาท ซึ่งมีปัจจัยหนุนตัวมาจากการเดินทางท่องเที่ยวที่เพิ่มขึ้นหลังโควิด-19 ทำให้จำนวนผู้โดยสารเพิ่มขึ้น 79% เมื่อเทียบกับช่วงที่มีการระบาด โดยเป้าหมายการจองตัวเดินทางยอดนิยม 3 อันดับแรก คือ จีน ญี่ปุ่น และเกาหลีใต้

ฟิลิปปินส์

ฟิลิปปินส์วางแผนจะรื้อฟื้นการเจรจาความตกลง FTA กับสหภาพยุโรปอีกครั้ง โดยรัฐบาลสวีเดนเห็นด้วยและสนับสนุนแผนดังกล่าว รวมทั้งสนับสนุนให้สหภาพยุโรปพิจารณาต่ออายุมาตรการ GSP+ ที่กำลังจะหมดอายุสิ้นปีนี้ ซึ่งมาตรการดังกล่าวให้สิทธิพิเศษปลอดภาษีนำเข้าแก่สินค้าฟิลิปปินส์ จำนวน 6,274 รายการ สินค้าที่สำคัญ ได้แก่ น้ำมันมะพร้าวดิบ เครื่องดูดฝุ่น ปลาทูน่า และสับปะรด เป็นต้น

กัมพูชา

กัมพูชาส่งออกมะม่วงสด 23.2 ตัน สู่ออสเตรเลีย โดยผ่านด่านโหววอ๊กวานเป็นครั้งแรก โดยทางการจีนได้นำร่องระบบพิธีการศุลกากรแบบรวดเร็ว ณ สถานีตรวจสอบยานยนต์ ขาเข้า - ขาออก โดยจะดำเนินการรับประกันการบริการพิเศษทันทีหลังจากได้รับหนังสือสำแดงมะม่วงนำเข้า และจะประสานงานกับหน่วยงานศุลกากรเพื่อเปิดช่องทางด่วน ส่งผลให้ใช้เวลาตรวจสอบรถแต่ละคันไม่ถึง 15 วินาที

สปป.ลาว

สถาบันวิทยาศาสตร์สังคมและเศรษฐกิจลาว (LASES) คาดการณ์ว่า ปี 66 เศรษฐกิจจะขยายตัวประมาณ 4.5% โดยภาคการเกษตรคาดว่าจะเติบโตที่ 3.5% เนื่องจากมีการอัดฉีดเงินทุนเพื่อเพิ่มผลผลิต ในขณะที่ภาคอุตสาหกรรมคาดว่าจะขยายตัวที่ 4.6% เนื่องจากการเติบโตของการส่งออกที่เกี่ยวข้องกับอุตสาหกรรมแปรรูปในเขตเศรษฐกิจพิเศษ ในขณะที่ภาคบริการ และภาคการก่อสร้างมีแนวโน้มเติบโตเช่นกัน

เมียนมา

กระทรวงพาณิชย์เมียนมา จัดงานแสดงสินค้าร่วมกับเมืองหลิงชางของจีน ระหว่างวันที่ 25 - 28 พ.ค. 66 ที่กรุงเนปีดอร์ ซึ่งนับเป็นการกลับมาจัดงานแสดงสินค้าเป็นครั้งแรกของจีนในเมียนมา นับตั้งแต่มีการระบาดของโควิด-19 โดยในงานมีร้านค้าจากจีน 40 ร้าน และจากเมียนมา 70 ร้าน สินค้าส่วนใหญ่ที่จัดแสดง ได้แก่ ชา กาแฟ อาหารสำเร็จรูป เครื่องใช้ไฟฟ้า เครื่องครัว และอัญมณี เป็นต้น

เวียดนาม

นายกรัฐมนตรีเวียดนามอนุมัติแผนพัฒนากำลังผลิตไฟฟ้าแห่งชาติฉบับที่ 8 ระหว่างปี 64 - 73 เป็นการพัฒนาโรงไฟฟ้าและโครงข่ายใหม่เพื่อรักษาความมั่นคงด้านพลังงานให้สอดคล้องกับการคาดการณ์การเติบโตของ GDP ในช่วงเวลาดังกล่าวที่ระดับ 7.0% รวมทั้งการสร้างพลังงานสีเขียวเพื่อการส่งออก ประมาณ 5 - 10 กิกะวัตต์ภายในปี 73 ตลอดจนลดสัดส่วนการผลิตไฟฟ้าจากถ่านหินลงเหลือ 5.3% ภายในปี 93



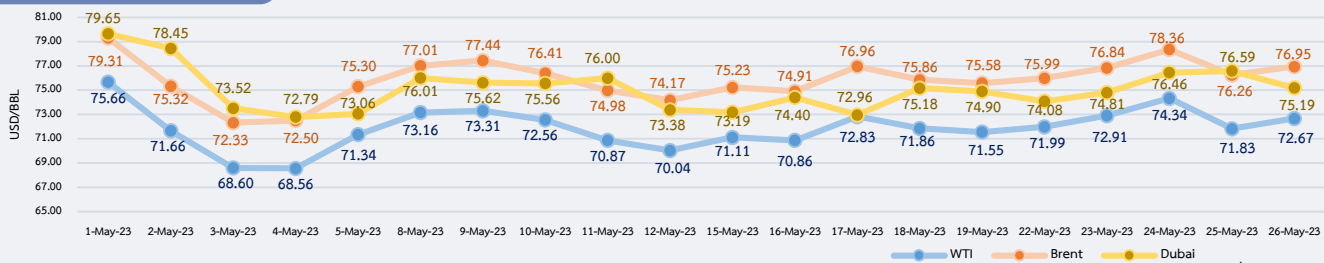
สรุปสถานการณ์ราคาน้ำมันดิบ

ราคาเฉลี่ยรายสัปดาห์ปรับเพิ่มขึ้น โดยสัปดาห์ล่าสุดราคาน้ำมันดิบเวสต์เท็กซัส (WTI) เฉลี่ยอยู่ที่ 72.75 USD/BBL เบรินท์ (Brent) เฉลี่ยอยู่ที่ 76.88 USD/BBL และดูไบ (Dubai) เฉลี่ยอยู่ที่ 75.43 USD/BBL โดยราคาน้ำมันดิบกลับมาปรับตัวสูงขึ้น หลังจากรัฐมนตรีว่าการกระทรวงพลังงานของซาอุดีอาระเบียได้กล่าวถึงท่าทีของกลุ่มโอเปกและชาติพันธมิตร (OPEC+) ที่อาจจะลดกำลังการผลิตเพิ่มเติม ภายในงาน The Qatar Economic Forum ขณะเดียวกัน ราคาน้ำมันดิบยังได้รับแรงหนุนต่อเนื่องจากปริมาณน้ำมันดิบคงคลังของสหรัฐฯ ที่ลดลงเป็นปริมาณ 12.5 ล้านบาร์เรล ท่ามกลางแรงกดดันจากสถานการณ์การเจรจาขยายเพดานหนี้สาธารณะของสหรัฐฯ ที่ยังไม่บรรลุผล ในช่วงสัปดาห์ดังกล่าว

แนวโน้มราคาน้ำมันดิบ 29 พ.ค. - 2 มิ.ย. 66

ราคาน้ำมันดิบมีแนวโน้มสูงขึ้น ราคาน้ำมันดิบในสัปดาห์นี้คาดว่าจะมีแรงหนุนเพิ่มเติมหลังจากตลาดได้ทราบการบรรลุผลการเจรจาขยายเพดานหนี้สาธารณะของสหรัฐฯ ระหว่างประธานาธิบดีโจ ไบเดน กับประธานสภาผู้แทนราษฎรควีน แมคคาร์ธี เมื่อวันที่เสาร์ที่ผ่านมา (ตามเวลาสหรัฐฯ) และจะได้รับปัจจัยบวกต่อเนื่องจากความต้องการใช้น้ำมันในภาคขนส่งของสหรัฐฯ ในช่วงวันหยุด Memorial day และความต้องการใช้ต่อเนื่องในช่วงเวลาของ Driving Season (เริ่มต้นเดือน มิ.ย. เป็นต้นไป) อย่างไรก็ตาม ราคาน้ำมันดิบอาจผันผวนระหว่างสัปดาห์จากการรอดูติดตามผลการประชุมด้านนโยบายการผลิตของ OPEC+ ที่จะมีขึ้นในวันที่ 4 มิ.ย. 66 เนื่องจากท่าทีและความเห็นของซาอุดีอาระเบียและรัสเซียเกี่ยวกับนโยบายด้านการผลิตยังมีทิศทางตรงข้ามกัน โดยซาอุดีอาระเบียมีท่าทีที่จะโน้มน้าวให้ OPEC+ ลดกำลังการผลิตเพื่อรักษาเสถียรภาพของราคา ขณะที่รัสเซียมีท่าทีที่อาจจะเพิ่มปริมาณการผลิตและการส่งออก

ความเคลื่อนไหวราคาน้ำมันดิบ



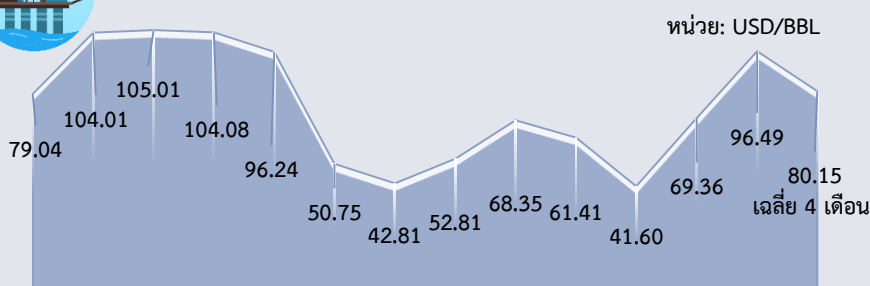
เฉลี่ย พ.ค. 66 : WTI 71.89 USD/BBL; Brent 75.89 USD/BBL; Dubai 75.09 USD/BBL

ที่มา: ไทยออยล์

Dubai	ม.ค.	ก.พ.	มี.ค.	เม.ย.	พ.ค.	มิ.ย.	ก.ค.	ส.ค.	ก.ย.	ต.ค.	พ.ย.	ธ.ค.	เฉลี่ย
2564	54.91	60.87	64.55	62.95	66.58	71.72	73.00	69.74	72.76	81.75	80.51	73.21	69.38
2565	83.60	92.10	111.06	103.51	107.68	113.10	103.03	96.35	90.76	90.96	86.07	77.10	96.28
2566	80.48	81.91	78.34	82.98	*75.09								79.76
YoY	-3.73	-11.06	-29.46	-19.83	-30.27								-17.16

หมายเหตุ: *ราคาตั้งแต่วันที่ 1 - 26 พ.ค. 66 ที่มา: ธนาคารโลก, ไทยออยล์

ราคาน้ำมันดิบเฉลี่ยรายปี (เฉลี่ย WTI Brent และ Dubai)



2553 2554 2555 2556 2557 2558 2559 2560 2561 2562 2563 2564 2565 2566

ที่มา: ธนาคารโลก, ไทยออยล์ ประมวลผลโดย สนค.

ประมาณการราคาน้ำมันดิบ

Crude Oil	2566
WTI	73.62
Brent	78.65
Dubai	74.09
WTI, Brent, Dubai (Avg)	73.13

ที่มา: WTI และ Brent (สำนักงานสารสนเทศด้านพลังงานสหรัฐฯ: EIA) ประมาณการ ณ พ.ค. 66 Dubai และราคาเฉลี่ยทั้ง 3 แหล่ง (IMF) ประมาณการ ณ เม.ย. 66

ความเคลื่อนไหวของราคากองคำรายสัปดาห์

ราคาทองคำลดลง ราคาทองคำโลกเฉลี่ยอยู่ที่ 1,961.06 ดอลลาร์สหรัฐ/ทรอยออนซ์ ลดลงจากสัปดาห์ที่ผ่านมา 1.2% ในขณะที่ราคาทองคำแท่งของไทยเฉลี่ยอยู่ที่ 32,080 บาท ลดลงจากสัปดาห์ที่ผ่านมา 0.1% จากปัจจัยสำคัญ ดังนี้

1) ตัวชี้วัดทางเศรษฐกิจด้านการจ้างงาน การผลิต และที่อยู่อาศัย ของสหรัฐฯ ดีกว่าที่นักวิเคราะห์คาด ส่งผลให้ค่าเงินดอลลาร์สหรัฐ แข็งค่าขึ้น กดดันราคาทองคำที่เป็นสินทรัพย์ปลอดภัย อาทิ

-ประมาณการณ์ผลิตภัณฑ์มวลรวมภายในประเทศ (GDP) ไตรมาส 1/2566 ของสหรัฐฯ สูงกว่าคาด กระทรวงพาณิชย์สหรัฐฯ เปิดเผยตัวเลขประมาณการครั้งที่ 2 สำหรับ GDP ประจำไตรมาส 1/2566 ว่าจะขยายตัว 1.3% สูงกว่าที่นักวิเคราะห์คาดการณ์ไว้ที่ 1.1% และสูงกว่าประมาณการครั้งที่ 1

-ยอดขอรับสวัสดิการว่างงานครั้งแรกในรอบสัปดาห์ อยู่ที่ 229,000 คน ต่ำกว่าที่นักวิเคราะห์คาดไว้ที่ 245,000 คน และหากขจัดความผันผวนโดยใช้ค่าเฉลี่ย 4 สัปดาห์ของจำนวนผู้ขอรับสวัสดิการว่างงานครั้งแรก ทรงตัวที่ระดับ 231,750 คน

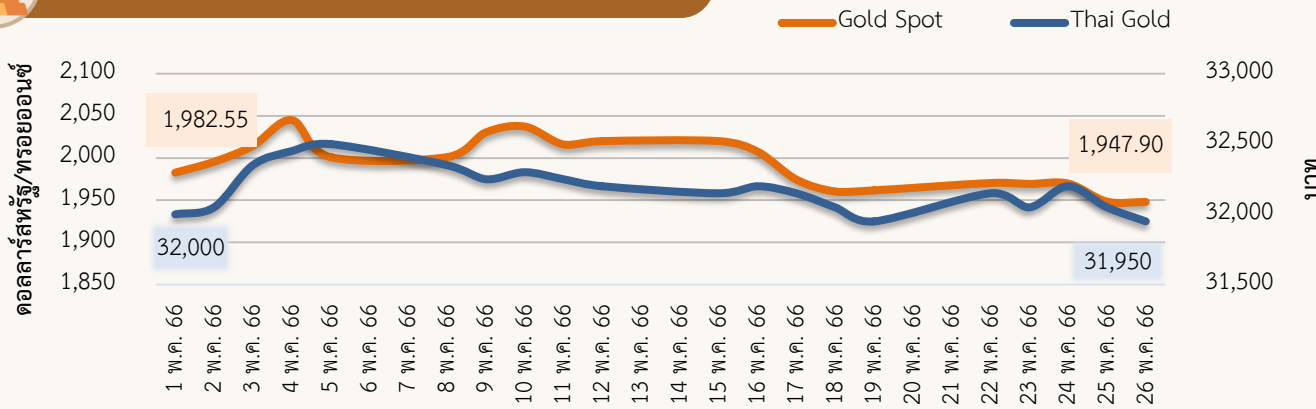
-ดัชนีผู้จัดการฝ่ายจัดซื้อ (PMI) ของสหรัฐฯ ปรับตัวสูงสุดในรอบ 13 เดือน ดัชนี PMI เบื้องต้นของสหรัฐฯ ปรับตัวสู่ระดับ 54.5 ในเดือน พ.ค. ซึ่งเป็นระดับสูงสุดในรอบ 13 เดือน จากระดับ 53.4 ในเดือน เม.ย. บ่งชี้ถึงการขยายตัวของภาคธุรกิจ โดยได้รับแรงหนุนจากคำสั่งซื้อใหม่และการจ้างงาน

-ยอดขายบ้านใหม่ เดือน เม.ย. เพิ่มขึ้น 11.8% สู่ระดับ 683,000 ยูนิต สูงสุดในรอบ 13 เดือน และราคาบ้านใหม่ยังลดลง 8.2% จึงยังไม่มีสัญญาณสินเชื่อดังตัวในตลาดที่อยู่อาศัยที่อาจจะได้รับผลกระทบมากที่สุดจากการขึ้นดอกเบี้ย

ในขณะที่ดัชนีราคาการใช้จ่ายเพื่อผู้บริโภคส่วนบุคคล (PCE) ในเดือน เม.ย. ปรับตัวขึ้น 4.4% สูงกว่าที่นักวิเคราะห์คาด ทำให้นักลงทุนเพิ่มน้ำหนักการปรับขึ้นอัตราดอกเบี้ยของธนาคารกลางสหรัฐฯ ในการประชุมเดือน มิ.ย. นี้

2) คาดการณ์ราคากองคำโลกในสัปดาห์หน้า จะปรับตัวอยู่ในช่วง 1,930 - 1,990 ดอลลาร์สหรัฐ/ทรอยออนซ์ ปัจจัยที่ควรติดตาม อาทิ ค่าเงินดอลลาร์สหรัฐ ค่ากล่าวของประธานธนาคารกลางยุโรป ดัชนี PMI เดือน พ.ค. ของจีน สหภาพยุโรป และสหรัฐฯ อัตราการว่างงานเดือน พ.ค. ของสหรัฐฯ และการจ้างงานนอกภาคการเกษตรเดือน พ.ค. ของสหรัฐฯ เป็นต้น

ความเคลื่อนไหวของราคากองคำรายวัน



ที่มา: CEIC สมาคมค้าทองคำ YLG group และ ฮิวเซ็งเฮง ประมวลผลโดย สนค.

ความเคลื่อนไหวของราคากองคำรายเดือน

*ราคาเฉลี่ยตั้งแต่วันที่ 1 - 26 พ.ค. 2566 หน่วย: ดอลลาร์สหรัฐ/ทรอยออนซ์

ทองคำโลก	ม.ค.	ก.พ.	มี.ค.	เม.ย.	พ.ค.	มิ.ย.	ก.ค.	ส.ค.	ก.ย.	ต.ค.	พ.ย.	ธ.ค.	เฉลี่ย
2564	1,867	1,808	1,718	1,762	1,853	1,835	1,807	1,784	1,777	1,777	1,820	1,787	1,800
2565	1,817	1,856	1,948	1,934	1,848	1,834	1,736	1,766	1,683	1,664	1,726	1,797	1,801
2566	1,899	1,855	1,913	2,000	1,994*								1,932
%YoY	4.4	-0.1	-1.8	3.4	7.9								7.3

ทองคำไทย	ม.ค.	ก.พ.	มี.ค.	เม.ย.	พ.ค.	มิ.ย.	ก.ค.	ส.ค.	ก.ย.	ต.ค.	พ.ย.	ธ.ค.	เฉลี่ย
2564	26,478	25,695	25,024	25,961	27,240	27,232	27,791	27,893	27,784	28,026	28,434	28,398	27,163
2565	28,507	28,593	30,489	30,905	30,093	30,295	29,864	29,867	29,439	29,829	29,620	29,493	29,750
2566	29,764	29,835	31,030	32,313	32,180*								31,024
%YoY	4.4	4.3	1.8	4.6	6.9								4.3

ความเคลื่อนไหวของอัตราแลกเปลี่ยนรายวัน (บาทต่อดอลลาร์สหรัฐ)



ที่มา: ธนาคารแห่งประเทศไทย

ความเคลื่อนไหวในสัปดาห์นี้

เงินบาทอ่อนค่าลงต่อเนื่อง ตามการแข็งค่าของเงินดอลลาร์สหรัฐ และปัจจัยกดดันจากสถานการณ์ทางการเมืองในประเทศ เงินบาทเคลื่อนไหวค่อนข้างผันผวนในระดับที่อ่อนค่าลงต่อเนื่อง โดยในระหว่างสัปดาห์แตะระดับอ่อนค่าที่สุดในรอบกว่า 2 เดือนครั้งที่ 34.72 บาทต่อดอลลาร์สหรัฐ ซึ่งสอดคล้องกับกระแสเงินทุนต่างชาติที่ไหลออกจากตลาดพันธบัตรและตลาดหลักทรัพย์แห่งประเทศไทย (SET) อย่างต่อเนื่อง จากปัจจัยกดดันเกี่ยวกับความไม่แน่นอนของทิศทางการเมืองไทย ในประเด็นการจัดตั้งรัฐบาลใหม่ ขณะที่เงินดอลลาร์ฯ แข็งค่าขึ้นต่อเนื่อง โดยมีแรงหนุนจากถ้อยแถลงของเจ้าหน้าที่ธนาคารกลางสหรัฐฯ (FED) ที่ต่างยังคงสนับสนุนการใช้นโยบายการเงินที่ตึงตัวต่อไป และข้อมูลเศรษฐกิจสหรัฐฯ ที่ประกาศออกมาในสัปดาห์นี้ ยังคงสะท้อนความแข็งแกร่งของสภาพเศรษฐกิจ อาทิ ยอดขายบ้านใหม่เดือน เม.ย. 66 และดัชนีผู้จัดการฝ่ายจัดซื้อ (PMI) รวมภาคการผลิตและภาคบริการเบื้องต้นของสหรัฐฯ เดือน พ.ค. 66 ที่ปรับตัวเพิ่มขึ้น นอกจากนี้ GDP ไตรมาส 1/66 (ประมาณการครั้งที่ 2) ที่ขยายตัวมากกว่าคาด กระตุ้นให้นักลงทุนกลับมาประเมินว่ามีความเป็นไปได้มากขึ้นที่ FED จะปรับขึ้นดอกเบี้ยในการประชุมเดือน มิ.ย. 66 นอกจากนี้ นักลงทุนบางส่วนยังมีความต้องการถือครองเงินดอลลาร์ฯ ในฐานะสินทรัพย์ปลอดภัย จนกว่าจะมีความชัดเจนของการเจรจาขยายเขตแดนสหรัฐ

แนวโน้มค่าเงินบาท 29 พ.ค. – 2 มิ.ย. 66

ค่าเงินบาทยังมีแนวโน้มเคลื่อนไหวผันผวน ท่ามกลางความกังวลการเมืองในประเทศ ขณะที่ความกังวลว่าสหรัฐฯ จะผิดชำระหนี้คลี่คลายลง เงินบาทมีปัจจัยกดดันด้านอ่อนค่าจากแนวโน้มการแข็งค่าของเงินดอลลาร์ฯ หลังนักลงทุนเริ่มมองว่า FED อาจยังไม่ยุติวัฏจักรการขึ้นดอกเบี้ย ขณะที่ความไม่แน่นอนของการจัดตั้งรัฐบาลและแนวนโยบายเศรษฐกิจภายใต้รัฐบาลใหม่ยังคงเป็นปัจจัยหลักที่จะส่งผลกระทบต่อบรรยากาศและความเชื่อมั่นของนักลงทุนต่างชาติ ซึ่งกดดันให้เงินบาทผันผวนและอ่อนค่าลงอย่างไรก็ตาม เงินบาทมีปัจจัยหนุนมากขึ้น หลังรัฐบาลสหรัฐฯ บรรลุข้อตกลงเบื้องต้นปรับเพิ่มเพดานหนี้ ทำให้ความเสี่ยงการผิดชำระหนี้ของสหรัฐฯ ที่กดดันตลาดการเงินโลกในช่วงที่ผ่านมาคลี่คลายลง นอกจากนี้ ยังมีปัจจัยหนุนจากมุมมองของนักลงทุนที่มองว่าธนาคารแห่งประเทศไทยจะเดินหน้าปรับขึ้นดอกเบี้ยในการประชุมวันที่ 31 พ.ค. 66 อีก 0.25% สู่ระดับ 2% ซึ่งมีส่วนหนุนความต้องการซื้อพันธบัตรไทย

ปัจจัยสำคัญที่ต้องติดตาม ได้แก่ ผลการประชุมคณะกรรมการนโยบายการเงินของไทย สถานการณ์การเมืองในประเทศ ตัวเลขการส่งออก-นำเข้า เดือน เม.ย. 66 ของไทย ทิศทางเงินทุนต่างชาติ ตัวเลขเศรษฐกิจสหรัฐฯ ที่สำคัญ อาทิ การจ้างงานนอกภาคเกษตร อัตราการว่างงาน การจ้างงานภาคเอกชนของ ADP ดัชนี PMI/ISM ภาคการผลิต ดัชนีความเชื่อมั่นผู้บริโภคเดือน พ.ค. 66

ความเคลื่อนไหวของอัตราแลกเปลี่ยนรายเดือน

	ม.ค.	ก.พ.	มี.ค.	เม.ย.	พ.ค.	มิ.ย.	ก.ค.	ส.ค.	ก.ย.	ต.ค.	พ.ย.	ธ.ค.	เฉลี่ย
2564	30.01	29.99	30.79	31.34	31.30	31.44	32.61	33.12	33.04	33.48	33.10	33.56	31.98
2565	33.24	32.67	33.25	33.82	34.42	34.97	36.34	35.88	37.04	37.92	36.43	34.80	35.07
2566	33.22	34.01	34.50	34.28	34.16*								34.04
%YoY	-0.04	4.08	3.76	1.37	-0.74								-2.93

หมายเหตุ: *ราคาเฉลี่ยตั้งแต่วันที่ 1 – 26 พ.ค. 66 ที่มา: ธนาคารแห่งประเทศไทย