

WEEKLY BRIEFING WORLD ECONOMIC UPDATE

21 - 25 มิถุนายน 2564



กรม
กระทรวงพาณิชย์



TPSO
Trade Policy and Strategy Office



WORLD UPDATE



เมื่อวันที่ 19 มิ.ย. 64 ออสเตรเลียยื่นฟ้องต่อองค์การการค้าโลก (WTO) กรณีจีนเรียกเก็บภาษีตอบโต้การทุ่มตลาดสินค้าไวน์นำเข้าจากออสเตรเลีย โดยรัฐบาลออสเตรเลียระบุว่า การนำข้อพิพาทนี้ยื่นฟ้องต่อ WTO เป็นการดำเนินการที่ได้หารือร่วมกับผู้ผลิตไวน์แล้วและรัฐบาลจะปกป้องผลประโยชน์ของประเทศอย่างเต็มที่ โดยใช้กลไกของ WTO ซึ่งการยื่นฟ้องนี้จะทำให้ออสเตรเลียสามารถเข้าสู่กระบวนการหารือกับจีนอย่างเป็นทางการเพื่อระงับข้อพิพาท นอกจากนี้ จีนนับเป็นตลาดส่งออกสินค้าไวน์ที่สำคัญของออสเตรเลีย การเรียกเก็บภาษีของจีนจึงก่อให้เกิดผลกระทบอย่างรุนแรง ต่อมา (24 มิ.ย. 64) กระทรวงพาณิชย์จีนออกแถลงการณ์ว่า จีนได้ยื่นฟ้องต่อ WTO กรณีออสเตรเลียใช้มาตรการตอบโต้การทุ่มตลาดกับสินค้าล้อรถไฟ กังหันลม และอ่างเหล็กกล้าไร้สนิมจากจีน โดยระบุว่า การกระทำของออสเตรเลียในช่วง 2 ปีที่ผ่านมา ขัดต่อกฎเกณฑ์ด้านการตอบโต้การทุ่มตลาดของ WTO ทั้งนี้ ความขัดแย้งระหว่างสองประเทศรุนแรงขึ้นหลังจากที่ออสเตรเลียเรียกร้องให้มีการสอบสวนต้นตอการแพร่ระบาดของไวรัสโควิด-19 เมื่อปี 63

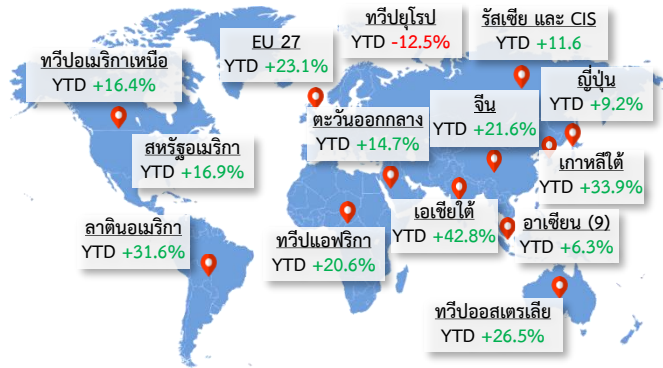
US - CHINA



กระทรวงพาณิชย์สหรัฐฯ ประกาศห้ามนำเข้าแผงเซลล์แสงอาทิตย์ (Solar Panel) จากบริษัท Hoshine Silicon Industry ในจีน พร้อมทั้งประกาศระงับการส่งออกสินค้าไปยังบริษัท Hoshine บริษัท Xinjiang Production and Construction Corps (XPCC) และบริษัทอื่น ๆ อีก 3 บริษัท เนื่องจากมีส่วนเกี่ยวข้องกับการบังคับใช้แรงงานชาวอุยกูร์ และกลุ่มมุสลิมอื่น ๆ ในมณฑลซินเจียง ทั้งนี้ บริษัทต่าง ๆ ที่ได้รับผลกระทบยังไม่ได้แสดงความเห็นเกี่ยวกับการดำเนินการในครั้งนี้ อย่างไรก็ตาม โฆษกกระทรวงการต่างประเทศของจีนเคยกล่าวไว้ก่อนหน้านี้ว่า จะติดตามการดำเนินงานของสหรัฐฯ อย่างใกล้ชิด และจะใช้มาตรการที่จำเป็นเพื่อปกป้องผลประโยชน์ของประเทศอย่างเต็มที่

การส่งออกของไทย (เดือน ม.ค. - พ.ค. 2564)

ส่งออกไปโลก 108,635 ล้านดอลลาร์สหรัฐฯ
ขยายตัว 10.78% จากช่วงเดียวกันของปีก่อน



- การส่งออกไทยฟื้นเดือน พ.ค. 64 ขยายตัว 41.59% (YoY) นับเป็นอัตราการขยายตัวสูงสุดในรอบเกือบ 11 ปี จนมีมูลค่า 23,057.91 ล้านดอลลาร์สหรัฐฯ หากหักสินค้าเกี่ยวเนื่องกับน้ำมัน ทองคำ และยุทธปัจจัย การส่งออกไทยขยายตัวสูงถึง 45.87% ซึ่งเป็นผลจากการฟื้นตัวของเศรษฐกิจโลก ผนวกกับการดำเนินการตามแผนการส่งเสริมการส่งออกอย่างต่อเนื่องของกระทรวงพาณิชย์
- ธนาคารโลกประเมินว่า เศรษฐกิจของคู่ค้าสำคัญอย่างสหรัฐฯ จีน สหภาพยุโรป และญี่ปุ่น มีแนวโน้มฟื้นตัวเร็วกว่าที่คาดการณ์ จากมาตรการกระตุ้นเศรษฐกิจขนาดใหญ่ และความคืบหน้าในการฉีดวัคซีน
- นอกจากนี้ ดัชนีผู้จัดการฝ่ายจัดซื้อภาคการผลิตโลก (Global Manufacturing PMI) อยู่เหนือระดับ 50 ต่อเนื่องเป็นเดือนที่ 11 สะท้อนการขยายตัวในเกณฑ์ดีของภาคการผลิตโลก
- สินค้าที่ขยายตัวได้ดี ประกอบด้วย สินค้าเกษตรและอาหาร สินค้าเกี่ยวกับการทำงานที่บ้าน (Work from Home) และเครื่องใช้ไฟฟ้า ภายในบ้าน สินค้าเกี่ยวกับการป้องกันการติดเชื้อและลดการแพร่ระบาด สินค้าเกี่ยวกับการฟื้นตัวของภาคการผลิต เช่น เหล็กกล้า เคมีภัณฑ์ เม็ดพลาสติก ผลิตภัณฑ์ยาง เครื่องจักรกล และสินค้าคงทนหรือฟุ่มเฟือย เช่น รถยนต์ อัญมณีและเครื่องประดับ (ไม่รวมทองคำ)

UNITED STATES



ดัชนีผู้จัดการฝ่ายซื้อ (PMI) รวมภาคการผลิตและบริการสหรัฐฯ เดือน มิ.ย. 64 ลดลงสู่ระดับ 63.9 ซึ่งเป็นระดับต่ำที่สุดในรอบสองเดือน แต่ยังอยู่เหนือระดับ 50 สะท้อนว่าภาคธุรกิจของสหรัฐฯ ยังคงขยายตัวอย่างต่อเนื่อง ทั้งนี้ ดัชนีผู้จัดการฝ่ายซื้อภาคการผลิตสหรัฐฯ เดือน มิ.ย. 64 มีค่าสูงสุดเป็นประวัติการณ์ที่ระดับ 62.6 จากปริมาณการผลิตและยอดคำสั่งซื้อที่สูงในช่วงหลังการผ่อนคลายข้อจำกัดจากการแพร่ระบาดของไวรัสโควิด-19

CHINA



ธนาคารกลางจีน (PBOC) ประกาศให้ธนาคารพาณิชย์และบริษัทที่ดำเนินการด้านการชำระเงิน ระงับการให้บริการที่เกี่ยวข้องกับสกุลเงินดิจิทัล ซึ่งรวมถึงธนาคารเพื่อการอุตสาหกรรมและการพาณิชย์ของจีน (ICBC) ธนาคารเกษตรแห่งประเทศจีน และบริการชำระเงินอิเล็กทรอนิกส์ Alipay ในเครือบริษัท Ant Group โดยระบุว่า ธุรกิจสกุลเงินเสมือน (Virtual currency) และการเก็งกำไร ก่อให้เกิดการชะงักงันในระบบเศรษฐกิจและระบบการเงินของประเทศ เนื่องจากเพิ่มความเสี่ยงของการโอนสินทรัพย์ข้ามพรมแดนแบบผิดกฎหมายและธุรกรรมผิดกฎหมายอื่น ๆ เช่น การฟอกเงิน ทั้งนี้ การประกาศดังกล่าวเป็นไปในทิศทางเดียวกับที่รัฐบาลจีนสั่งห้ามไม่ให้สถาบันการเงินและผู้เกี่ยวข้องให้บริการที่เกี่ยวข้องกับสกุลเงินคริปโตเมื่อเดือน พ.ค. 64



Thailand

สภาอุตสาหกรรมแห่งประเทศไทย รายงานยอดส่งออกรถยนต์สำเร็จรูปเดือน พ.ค. 64 มีจำนวน 79,479 คัน เพิ่มขึ้น 165.87% (YoY) และ 50.30% (MoM) เพราะประเทศคู่ค้ามียอดขายในประเทศเพิ่มขึ้น โดยตลาดที่ส่งออกเพิ่มขึ้น ได้แก่ ออสเตรเลีย เวียดนาม ญี่ปุ่น และอินโดนีเซีย เนื่องจากภาวะเศรษฐกิจเริ่มฟื้นตัว และฐานตัวเลขปีที่แล้วอยู่ในระดับต่ำ หากไม่มีการระบาดเพิ่มเติม คาดว่าปีนี้น่าจะส่งออกรถยนต์ได้ถึง 8.5 แสนคัน สำหรับปัญหาการขาดแคลนชิปมีแนวโน้มจะยืดเยื้อไปถึงปีหน้า ทำให้อาจจะมีความเป็นไปได้ที่จะหยุดการผลิตรถยนต์บางรุ่น

Japan

ภาวะขาดแคลนชิปเซมิคอนดักเตอร์ส่งผลกระทบต่อการผลิตสินค้าหลายประเภททั่วโลก อาทิ ตู้เย็น เกมส์ และรถยนต์ มีผลให้รัฐบาลจีน เกาหลีใต้ สหรัฐอเมริกา และญี่ปุ่น เร่งผลิตชิปเพื่อให้เพียงพอต่อความต้องการในประเทศ ทั้งนี้ กลุ่มผู้ผลิตญี่ปุ่นต้องนำเข้าชิปในสัดส่วน 2 ใน 3 ดังนั้น ญี่ปุ่นจำเป็นต้องใช้งบประมาณประมาณ 1 ล้านล้านเยน (9 พันล้านเหรียญสหรัฐ) เพื่อเร่งพัฒนาชิปในปีงบประมาณ 64 เนื่องจากต้นทุนของโรงงานผลิตชิปยังอยู่ในระดับสูงมาก ขณะที่เทคโนโลยีของญี่ปุ่นยังคงล้ำหลังกว่าเกาหลีใต้และไต้หวันในด้านการผลิตที่ทันสมัย

CPTPP

สหราชอาณาจักร รัฐบาลสหราชอาณาจักรเริ่มการเจรจาเพื่อเข้าร่วมเป็นสมาชิก CPTPP อย่างเป็นทางการ เมื่อวันที่ 22 มิ.ย. 64 โดยจะถือเป็นโอกาสอันดีให้ภาคธุรกิจของสหราชอาณาจักรเข้าสู่ภูมิภาคอินโดแปซิฟิกมากขึ้น โดยรัฐบาลสหราชอาณาจักรหวังว่าจะสามารถลดภาษีส่งออกรถยนต์ และวิสกี้ รวมถึง มองเห็นโอกาสในการส่งออกอาหารใหม่ๆ โดยเฉพาะเนื้อวัว และเนื้อแกะ เป็นต้น

South Korea

ธนาคารกลางเกาหลีใต้ รายงานดัชนีราคาผู้บริโภค (PPI) เดือน พ.ค. 64 อยู่ที่ระดับ 108.5 เพิ่มขึ้น 6.4% (YoY) และเพิ่มขึ้น 0.4% (MoM) การปรับตัวเพิ่มขึ้นครั้งนี้ เป็นผลมาจากราคาวัตถุดิบปรับตัวสูงขึ้น โดยพบว่าราคาผลิตภัณฑ์ถ่านหินและน้ำมันปรับตัวสูงขึ้น 4.4% โลหะเพิ่มขึ้น 1.6% บริการต่างๆ เพิ่มขึ้น 0.1% ขณะที่สินค้าเกษตร ปศุสัตว์ และประมง ปรับตัวลดลง 3.6%

ASEAN Update

Indonesia

รัฐบาลอินโดนีเซียเสนอเก็บภาษีเงินได้บุคคลธรรมดาเป็น 35% จากเพดานเดิมที่กำหนดไว้สูงสุดที่ 30% สำหรับบุคคลที่รายได้สูงกว่า 5 พันล้านรูเปียห์/ปี หรือประมาณ 346,015 เหรียญสหรัฐ/ปีขึ้นไป หลังรัฐบาลขาดดุลงบประมาณประมาณ 6% ของ GDP จากมาตรการเยียวยา เงินประกันสังคม และโครงการฟื้นฟูเศรษฐกิจอื่นๆ โดยรัฐบาลตั้งเป้าลดการขาดดุลให้เหลือ 3% ในปี 66

Cambodia

ธนาคารโลกคาดการณ์เศรษฐกิจกัมพูชาปีนี้จะขยายตัวที่ 4% จากปัจจัยการฟื้นตัวอย่างแข็งแกร่งของภาคการเกษตรที่ได้แรงหนุนจากข้อตกลงการค้าเสรีจีน-กัมพูชา ขณะที่ภาคอุตสาหกรรมและการค้าปลีกยังฟื้นตัวอย่างค่อยเป็นค่อยไป แต่มีข้อสังเกตว่าภาคการท่องเที่ยวยังได้รับผลกระทบ ทำให้ธุรกิจที่พักและร้านอาหารยังไม่ฟื้นตัวเต็มที่

Malaysia

สำนักงานสถิติมาเลเซียรายงานตัวเลขเงินทุนโดยตรงจากต่างประเทศที่ไหลเข้าปี 63 ลดลงถึง 54% (YoY) โดย FDI ในภาคการผลิตลดลงมากที่สุด คิดเป็น 60.5% แหล่งเงินทุนไหลเข้าสูงสุด 3 อันดับแรก ได้แก่ สิงคโปร์ ไทย และจีน ตามลำดับ และมีอุปสรรคจากอัตราผลตอบแทนจากการลงทุนต่อ 1 ริงกิต ผลตอบแทนลดลงเหลือเพียง 0.06 ริงกิตจาก 0.08 ริงกิต ในปี 62

Laos

สปป.ลาว ขยายมาตรการล็อกดาวน์ไปอีก 15 วัน จะสิ้นสุดวันที่ 4 ก.ค. 64 แต่อนุญาตให้สถานที่ท่องเที่ยว ที่พัก และสถานศึกษาในต่างจังหวัดที่ไม่มีการแพร่ระบาด กลับมาเปิดให้บริการได้ สำหรับการขนส่งสามารถทำได้ตามปกติ โดยผู้ที่ได้รับวัคซีนครบสองเข็มแล้ว สามารถเดินทางได้และไม่ต้องกักตัว สำหรับสถานที่ที่ยังคงไม่อนุญาตให้เปิดดำเนินการได้แก่ สถานบันเทิง ร้านอาหารเคอเบะ ร้านอาหารและสปา สถานที่ออกกำลังกาย หรือเล่นกีฬาในร่ม

Singapore

เมื่อวันที่ 25 มิ.ย. 64 กระทรวงพาณิชย์ของจีนเปิดเผยว่า จีนและสิงคโปร์บรรลุความคืบหน้าเชิงบวก กรณีการเจรจายกระดับข้อตกลงการค้าเสรีจีน-สิงคโปร์ (CSFTA) รอบที่ 2 โดยเป็นการหารือเชิงลึกด้านกฎระเบียบที่เกี่ยวกับการค้าบริการ การลงทุน การสื่อสารโทรคมนาคม และภาคธุรกิจข้ามพรมแดนอื่นๆ

Myanmar

กระทรวงต่างประเทศเมียนมาแถลงการณ์ปฏิเสธข้อมติที่ประชุมสมัชชาสหประชาชาติ ที่เรียกร้องให้นานาชาติระงับการขายอาวุธให้กับเมียนมา โดยรัฐมนตรีกระทรวงการต่างประเทศเมียนมา กล่าวว่ามติของสมัชชาสหประชาชาติไม่มีผลผูกพันทางกฎหมาย ทั้งนี้ มติดังกล่าวได้รับแรงสนับสนุนจาก 119 ประเทศ ขณะที่มีเพียง 36 ประเทศงดออกเสียง รวมทั้งจีน อินเดีย รัสเซีย และไทย โดยการที่ไทยงดออกเสียง เป็นไปตามฉันทามติ 5 ข้อจากการประชุมผู้นำอาเซียน เมื่อวันที่ 24 เม.ย. 64 ที่กรุงจาการ์ตา โดยเน้นให้ทุกฝ่ายยุติความรุนแรง และเจรจาอย่างสันติ

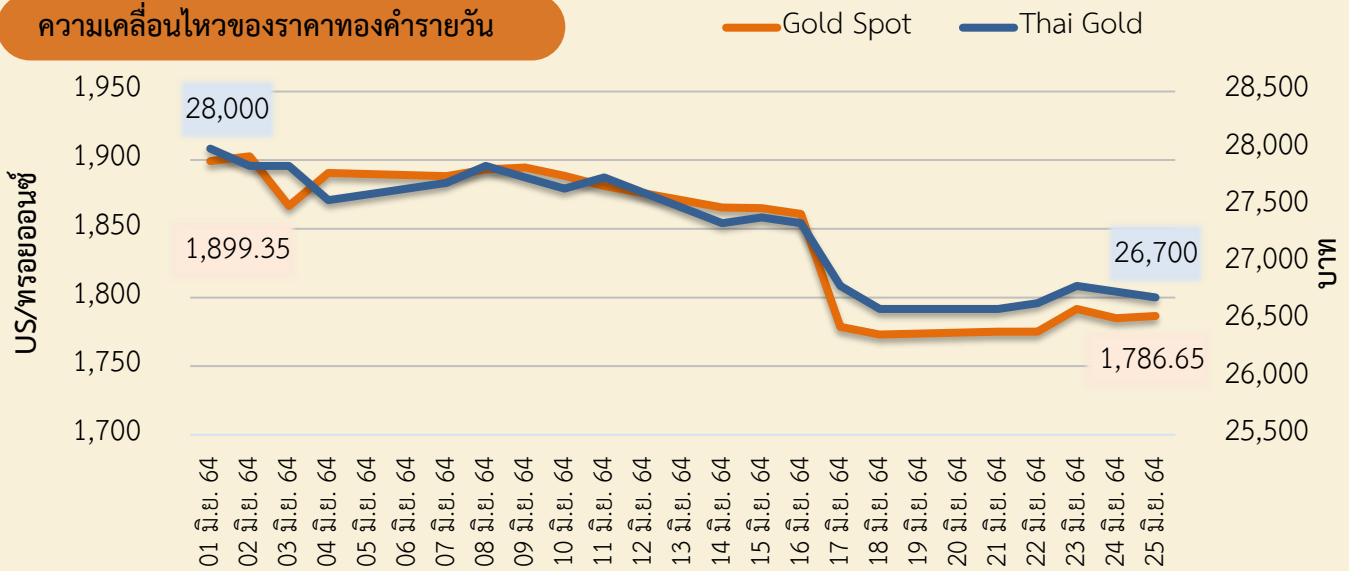
Philippines

International Institute for Management Development IMD ปรับลดอันดับขีดความสามารถในการแข่งขันของฟิลิปปินส์ลงมา 7 อันดับ เป็นผลจากมาตรการล็อกดาวน์ ทำให้การจ้างงานในประเทศตกต่ำลง เนื่องจากธุรกิจลดการดำเนินการหรือปิดตัวลง ขณะที่ราคาสินค้าและบริการปรับตัวสูงขึ้น สวนทางกับเศรษฐกิจของประเทศในขณะนี้

Vietnam

เวียดนามวางแผนเก็บภาษีรายรับจากธุรกิจอีคอมเมิร์ซที่มีรายได้ตั้งแต่ 100 ล้านดอลลาร์ หรือประมาณ 4,297 เหรียญสหรัฐ/ปี โดยพระราชกฤษฎีกาเก็บภาษีจะมีผลบังคับใช้ในวันที่ 1 ส.ค. 64 เพื่อสร้างความเท่าเทียมในการแข่งขันระหว่างผู้ค้าปลีกแบบดั้งเดิมกับร้านค้าปลีกออนไลน์ เนื่องจากระบบการเก็บภาษีในปัจจุบันไม่ยุติธรรมสำหรับผู้ขายแบบดั้งเดิมที่ต้องจ่ายค่าดำเนินการด้านภาษีมากกว่าผู้ขายออนไลน์ที่มีช่องทางหลบเลี่ยงภาษีได้หลายประเภท

ความเคลื่อนไหวของราคาทองคำรายวัน



การเคลื่อนไหวของราคาทองคำรายสัปดาห์ (21 - 25 มิ.ย. 64)

ราคาทองคำลดลง 4 สัปดาห์ต่อเนื่อง ราคาทองคำโลกเฉลี่ยอยู่ที่ 1,782.64 ดอลลาร์สหรัฐ/ทรอยออนซ์ ลดลงจากสัปดาห์ที่ผ่านมา ร้อยละ 2.5 ส่วนราคาทองคำแท่งของไทยเฉลี่ยอยู่ที่ 26,700 บาท ลดลงจากสัปดาห์ที่ผ่านมา ร้อยละ 1.5 จากปัจจัยสำคัญดังนี้

- 1) การบรรลุข้อตกลงของสภาองเกรสในการลงทุนโครงสร้างพื้นฐานของสหรัฐฯ วงเงิน 1.2 ล้านล้านดอลลาร์สหรัฐ เพื่อกระตุ้นเศรษฐกิจและการจ้างงาน โครงการนี้จะลงทุนในการสร้างถนน สะพาน และรถไฟ รวมถึงระบบสาธารณสุขทั่วโลก สำหรับรถยนต์ไฟฟ้า รถโดยสารไฟฟ้าและการขนส่งด้วยระบบไฟฟ้า สนับสนุนพลังงานสะอาดซึ่งเป็นเทรนด์สำคัญในอนาคต เป็นปัจจัยบวกต่อการขยายตัวของเศรษฐกิจของสหรัฐฯ ส่งผลให้เงินดอลลาร์สหรัฐฯ แข็งค่า กดดันราคาทองคำ
- 2) เศรษฐกิจสหรัฐฯ มีทิศทางฟื้นตัวที่สดใส โดยประธานเฟด สาขาแอตแลนตา คาดการณ์ว่าเศรษฐกิจสหรัฐฯ ปีนี้จะขยายตัวมากกว่าร้อยละ 7 และเป็นไปได้ที่เฟดจะปรับขึ้นอัตราดอกเบี้ยปลายปี 2565 ขณะที่ผู้ว่าการรัฐนิวยอร์กของสหรัฐฯ ประกาศยุติการบังคับใช้ภาวะฉุกเฉินจากแพร่ระบาดใหญ่ของไวรัสโควิด-19 ทั่วประเทศ ตั้งแต่วันที่ 24 มิ.ย. 64 หลังจากการต่อสู้กับโรคระบาดใหญ่มีความคืบหน้า เพิ่มความหวังการขยายตัวของเศรษฐกิจสหรัฐฯ ส่งผลให้การฟื้นตัวของราคาทองคำเป็นไปอย่างจำกัด
- 3) คาดการณ์ราคาทองคำโลกในสัปดาห์หน้า จะปรับตัวอยู่ในช่วง 1,730-1,830 ดอลลาร์สหรัฐ/ทรอยออนซ์ ปัจจัยที่ควรติดตาม อาทิ การระบาดของไวรัสโควิด-19 สายพันธุ์เดลต้าพัลส์ที่รุนแรงขึ้นทั่วโลก สัญญาณเงินเฟ้อ ค่าเงินดอลลาร์สหรัฐ ตัวเลขชี้วัดทางเศรษฐกิจ (เช่น ดัชนี PMI เดือน มิ.ย. ของ EU และสหรัฐฯ ดัชนี CPI เดือน มิ.ย. ของจีน) เป็นต้น

ความเคลื่อนไหวของราคาทองคำรายเดือน

ทองคำโลก	ม.ค.	ก.พ.	มี.ค.	เม.ย.	พ.ค.	มิ.ย.	ก.ค.	ส.ค.	ก.ย.	ต.ค.	พ.ย.	ธ.ค.	เฉลี่ย	↓ทอง/USD : ราคาทอง
2562	1,292	1,320	1,301	1,286	1,284	1,359	1,413	1,499	1,511	1,495	1,470	1,476	1,392	
2563	1,561	1,597	1,592	1,683	1,716	1,732	1,843	1,969	1,922	1,900	1,863	1,856	1,770	
2564	1,867	1,808	1,718	1,762	1,853	1,845							1,809	
%YoY	19.6	13.2	7.9	4.7	8.0	6.5							2.2	

ทองคำไทย	ม.ค.	ก.พ.	มี.ค.	เม.ย.	พ.ค.	มิ.ย.	ก.ค.	ส.ค.	ก.ย.	ต.ค.	พ.ย.	ธ.ค.	เฉลี่ย	↑บาท : ราคาทอง
2562	19,389	19,478	19,479	19,341	19,252	19,910	20,514	21,720	21,769	21,400	21,005	21,105	20,363	
2563	22,398	23,605	23,980	25,588	25,895	25,511	27,246	28,974	28,474	28,059	26,919	26,365	26,084	
2564	26,478	25,695	25,024	25,961	27,240	27,313							26,285	
%YoY	18.2	8.9	4.4	1.5	5.2	7.1							0.8	

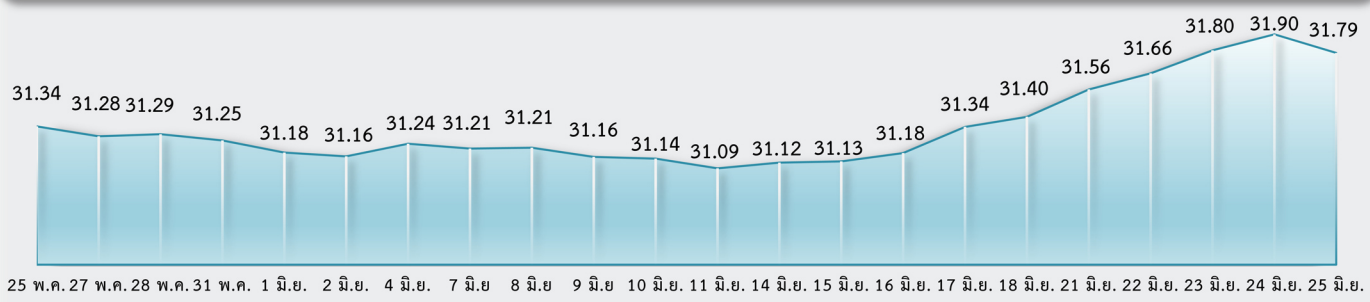


สถานการณ์อัตราแลกเปลี่ยนรายสัปดาห์

21 - 25 มิถุนายน 2564



การเคลื่อนไหวของอัตราแลกเปลี่ยน (บาทต่อดอลลาร์สหรัฐ)



Source : BOT



ความเคลื่อนไหวในสัปดาห์นี้

อัตราแลกเปลี่ยนเงินบาทต่อดอลลาร์สหรัฐเคลื่อนไหวในทิศทางอ่อนค่าลงจากสัปดาห์ก่อน ตามการแข่งขันค่าขึ้นของเงินดอลลาร์สหรัฐ โดยเงินบาททยอยอ่อนค่าลงและในระหว่างสัปดาห์แตะระดับอ่อนค่าสุดในรอบ 1 ปีที่ 31.90 บาทต่อดอลลาร์สหรัฐ เนื่องจากเงินดอลลาร์ฯ แข็งค่าขึ้น หลังจากเจ้าหน้าที่ FED ต่างออกมาสนับสนุนนโยบายการเงินที่เข้มงวดมากขึ้น สะท้อนความเป็นไปได้ว่า การปรับขึ้นอัตราดอกเบี้ยนโยบายและการลดวงเงินมาตรการผ่อนคลายเชิงปริมาณ (QE) อาจเร็วกว่าที่คาด นอกจากนี้ ในฝั่งของเงินบาทยังได้รับปัจจัยลบที่กดดันให้อ่อนค่า จากความกังวลของนักลงทุนเกี่ยวกับความสามารถในการควบคุมสถานการณ์การแพร่ระบาดของโควิด-19 ในประเทศ ประกอบกับมุมมองของ กนง. ที่ปรับลดประมาณการเศรษฐกิจไทยลง เนื่องจากมองว่าการแพร่ระบาดระลอกที่ 3 จะกระทบต่อการฟื้นตัวของเศรษฐกิจ และระยะข้างหน้ายังมีความเสี่ยงที่จะเกิดการแพร่ระบาดโควิด-19 ระลอกใหม่อีก ซึ่งเป็นปัจจัยกระตุ้นแรงขายสุทธิสินทรัพย์ไทยจากนักลงทุนต่างชาติ



แนวโน้มค่าเงินบาท (28 มิ.ย. - 2 ก.ค. 64)

ค่าเงินบาทมีแนวโน้มเคลื่อนไหวผันผวนและมีโอกาสอ่อนค่าลง เนื่องจากความไม่แน่นอนของสถานการณ์โควิด-19 ในประเทศ สถานการณ์โควิด-19 ในประเทศที่ยังคงยืดเยื้อและไม่มีแนวโน้มว่าจะคลี่คลายลงในระยะนี้อีกทั้งมีการยกระดับมาตรการควบคุมที่เข้มงวดมากขึ้นในบางพื้นที่ เป็นปัจจัยสำคัญที่ส่งผลกระทบต่อความเชื่อมั่นของเงินบาท และทำให้นักลงทุนลดการถือสินทรัพย์เสี่ยงของไทยลง นอกจากนี้ยังมีปัจจัยจากภายนอกประเทศคือเงินดอลลาร์สหรัฐอยู่ในทิศทางแข็งค่า ท่ามกลางความกังวลเกี่ยวกับการส่งสัญญาณปรับขึ้นอัตราดอกเบี้ยเร็วกว่าคาดการณ์เดิมของ FED รวมถึงข้อมูลเศรษฐกิจที่สะท้อนภาพเศรษฐกิจสหรัฐฯ ฟื้นตัวได้ดีกว่าประเทศอื่น

ปัจจัยสำคัญที่ต้องติดตาม ได้แก่ สถานการณ์โควิด-19 ในประเทศ และรายงานเศรษฐกิจการเงินของไทยเดือน พ.ค. 64 ของ ธปท. ตัวเลขเศรษฐกิจสหรัฐฯ ที่สำคัญ ได้แก่ การจ้างงานนอกภาคเกษตร อัตราการว่างงาน ข้อมูลจ้างงานภาคเอกชนของ ADP ดัชนี PMI/ISM ภาคการผลิต และดัชนีความเชื่อมั่นผู้บริโภคเดือน มิ.ย. 64

ความเคลื่อนไหวของอัตราแลกเปลี่ยนรายเดือน

	Jan	Feb	Mar	Apr	May	Jun	Jul	Aug	Sep	Oct	N	Dec	Avr.
2562	31.81	31.31	31.73	31.86	31.80	31.13	30.79	30.77	30.57	30.37	30.24	30.22	31.05
2563	30.44	31.34	32.12	32.63	32.04	31.16	31.42	31.22	31.36	31.27	30.48	30.09	31.30
2564	30.01	29.99	30.79	31.34	31.30	31.35							30.79
%YoY	-1.42	-4.32	-4.14	-3.96	-2.31	0.61							-1.60

Source : BOT

สถานการณ์ราคาน้ำมันดิบรายสัปดาห์



สรุปสถานการณ์ราคาน้ำมันดิบ 21 - 25 มิ.ย. 64

ราคาน้ำมันดิบยังคงเพิ่มขึ้นต่อเนื่อง ราคาน้ำมันดิบเวสต์เท็กซัส สัปดาห์ล่าสุด เฉลี่ยอยู่ที่ 73.39 USD/BBL เบนท์เฉลี่ยอยู่ที่ 75.33 USD/BBL และดูไบเฉลี่ยอยู่ที่ 73.11 USD/BBL โดยราคาน้ำมันดิบ ปรับเพิ่มขึ้นตามความต้องการใช้น้ำมันที่สูงขึ้นในภาคการขนส่ง ในสหรัฐฯ และยุโรป และเศรษฐกิจโลกที่ฟื้นตัวอย่างแข็งแกร่ง ขณะที่ปัจจัยฝั่งปริมาณน้ำมันดิบช่วยผลักดันราคาน้ำมันดิบในสัปดาห์ที่ผ่านมาเช่นกัน โดยสำนักงานสารสนเทศด้านพลังงานสหรัฐฯ (EIA) รายงานปริมาณน้ำมันดิบคงคลังของสหรัฐฯ สิ้นสุดวันที่ 18 มิ.ย. 64 ลดลง 7.6 ล้านบาร์เรล สุระดับต่ำสุดตั้งแต่ มี.ค. 63 นอกจากนี้ การเจรจาข้อตกลงนิวเคลียร์ระหว่างสหรัฐฯ กับอิหร่าน ยังไม่มีข้อสรุปที่ชัดเจน ทำให้ยังไม่มียังไม่มีปริมาณน้ำมันดิบออกสู่ตลาดเพิ่มเติม ซึ่งส่งผลต่อ ราคาน้ำมันดิบที่กำลังปรับตัวสูงขึ้นต่อเนื่องอยู่ในขณะนี้

แนวโน้มราคาน้ำมันดิบ 28 มิ.ย. - 2 ก.ค. 64

ราคาน้ำมันดิบยังคงมีแนวโน้มสูงขึ้นเรื่อยๆ จากเศรษฐกิจหลายประเทศ ฟื้นตัวอย่างแข็งแกร่ง โดยเฉพาะสหรัฐฯ และทวีปยุโรปที่ฟื้นตัวได้ดี กิจกรรมภาคการผลิตกลับเข้าสู่ภาวะปกติและมีทิศทางเร่งตัวดีขึ้น สะท้อนจากดัชนี PMI ภาคการผลิตโลกอยู่ในเ็นอระดับ 50 ติดต่อกัน 11 เดือน (นับตั้งแต่ ก.ค. 63) ซึ่งเป็นปัจจัยสนับสนุนต่อความต้องการใช้น้ำมันในภาคการผลิต ทั้งนี้ ในสัปดาห์นี้จะมีการประชุมกำหนดนโยบาย การผลิตของเดือน ส.ค. 64 ของกลุ่มโอเปกพลัส (ประชุม 1 ก.ค. 64) ซึ่งนักวิเคราะห์คาดการณ์ว่า กลุ่มโอเปกพลัสอาจจะเพิ่มกำลังการผลิต ในเดือน ส.ค. 64 ตามความต้องการใช้น้ำมันที่สูงขึ้นในช่วงครึ่งหลัง ของปี 2564 แต่จะไม่ส่งผลกระทบต่อราคาน้ำมันดิบ เนื่องจากยังมีความต้องการน้ำมันดิบมากกว่าปริมาณน้ำมันดิบในท้องตลาด

หน่วย: USD/BBL

ความเคลื่อนไหวราคาน้ำมันดิบ



Date	WTI	Brent	Dubai
01-06-64	67.72	70.25	69.23
02-06-64	68.83	71.35	69.32
03-06-64	68.81	71.31	70.12
04-06-64	69.62	71.89	70.14
07-06-64	69.23	71.49	70.17
08-06-64	70.05	72.22	69.43
09-06-64	69.96	72.22	71.27
10-06-64	70.29	72.52	70.78
11-06-64	70.91	72.69	71.33
14-06-64	70.88	72.86	72.17
15-06-64	72.12	73.99	71.92
16-06-64	72.15	74.39	72.87
17-06-64	71.04	73.08	72.48
18-06-64	71.64	73.51	71.08
21-06-64	73.66	74.90	71.92
22-06-64	72.85	74.81	72.63
23-06-64	73.08	75.19	73.57
24-06-64	73.30	75.56	73.83
25-06-64	74.05	76.18	73.62
เฉลี่ย (21-25 มิ.ย. 64)	73.39 ↑	75.33 ↑	73.11 ↑
เฉลี่ย (มิ.ย. 64)	71.06	73.18	71.47

Source: Thai Oil

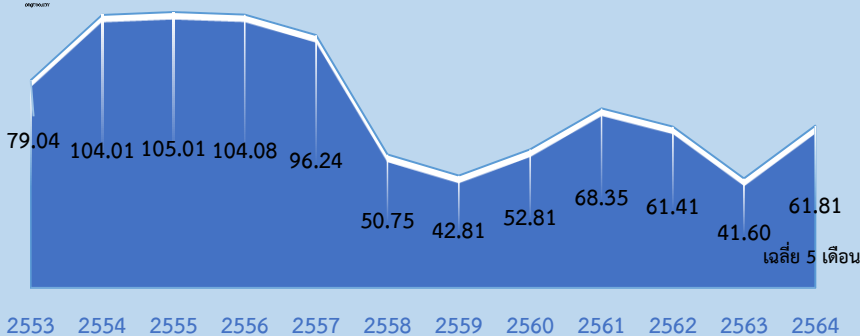
↑ เพิ่มขึ้นเมื่อเทียบกับสัปดาห์ก่อน
↓ ลดลงเมื่อเทียบกับสัปดาห์ก่อน

Dubai	Jan	Feb	Mar	Apr	May	Jun	Jul	Aug	Sep	Oct	Nov	Dec	Avg.
2562	58.96	64.32	66.80	70.66	69.13	61.30	62.91	58.92	60.84	58.47	61.41	64.41	63.18
2563	63.76	54.51	32.94	23.27	30.67	41.03	43.47	44.13	41.55	40.81	43.54	50.02	42.48
2564	54.91	60.87	64.55	62.95	66.58	*71.47							63.56
YoY	-13.88	11.67	95.96	170.52	117.10	74.18							49.63

Source: World Bank, Thai oil, *1 - 25 มิ.ย. 64

ราคาน้ำมันดิบเฉลี่ยรายปี (เฉลี่ย WTI Brent และ Dubai)

หน่วย: USD/BBL



ประมาณการราคาน้ำมันดิบ

Crude Oil	2564	2565
WTI	61.85	56.74
Brent	65.19	60.49
Average (WTI, Brent, Dubai)	56.00	60.00

Source: WTI and Brent prices from EIA (Jun 21)
Average price from World Bank (Apr 21)