

WEEKLY BRIEFING WORLD ECONOMIC UPDATE

20 - 24 มีนาคม 2566

TPSO
Trade Policy and Strategy Office



20 - 24 มีนาคม 2566

ความเคลื่อนไหวรอบโลก



ประธานาธิบดีสี จิ้นผิง ผู้นำจีน เดินทางไปที่กรุงมอสโก เพื่อพบประธานาธิบดี วลาดิมีร์ ปูติน ผู้นำรัสเซีย โดยการเยือนครั้งนี้ นับเป็นการเพิ่มความไว้วางใจและความเข้าใจระหว่างสองประเทศ นอกจากนี้ ทั้งสองประเทศยังได้ตกลงที่จะร่วมมือกันในด้านเศรษฐกิจและธุรกิจต่าง ๆ เช่น การเพิ่มการใช้สกุลเงินหยวนและเงินรูเบิลในการค้าระหว่างสองประเทศ การขยายการค้าทวิภาคี ความร่วมมือด้านพลังงานและความมั่นคงด้านอาหาร การพัฒนาระบบรางและโครงสร้างพื้นฐานด้านโลจิสติกส์อื่น ๆ เป็นต้น ทั้งนี้ ในการแถลงการณ์อย่างเป็นทางการของทั้งสองฝ่ายได้มีการเปิดเผยรายละเอียดเบื้องต้น ซึ่งมีการระบุแผนการดำเนินการร่วมกันต่อเนื่องไปจนถึงปี 73



นายกรัฐมนตรีญี่ปุ่น นายฟูมิโอะ คิชิดะ เดินทางเยือนยูเครน โดยผู้นำญี่ปุ่นเป็นผู้บรรยายสุดท้ายของกลุ่มสมาชิก G7 ที่เดินทางเยือนยูเครน หลังยูเครนถูกรัสเซียโจมตีเมื่อปีก่อน ซึ่งผู้นำญี่ปุ่นได้แถลงการณ์ร่วมกับผู้นำยูเครนว่าญี่ปุ่นยินดีจะสนับสนุนยูเครนต่อไปจนกว่าสันติภาพในพื้นที่จะกลับคืนมา โดยมุ่งเน้นไปที่การฟื้นฟูและการให้ความช่วยเหลือด้านมนุษยธรรม ทั้งนี้ ญี่ปุ่นเป็นหนึ่งในประเทศที่ร่วมมาตรการคว่ำบาตรรัสเซียอย่างเข้มข้น แม้ว่าภายหลังญี่ปุ่นจะกลับมานำเข้าพลังงานจากรัสเซียเมื่อเดือน ม.ค. 66 เพื่อบรรเทาปัญหาการขาดพลังงานที่กระทบต่ออัตราเงินเฟ้อของประเทศ นอกจากนี้ ผู้นำญี่ปุ่นยังได้เชิญประธานาธิบดีโวโลดิเมียร์ เซเลนสกี เข้าร่วมการประชุมสุดยอดของกลุ่ม G7 ในเดือน พ.ค. 66 ที่คาดว่า จะมีประเด็นเรื่องมาตรการคว่ำบาตรที่เข้มงวดต่อรัสเซียด้วย

สหภาพยุโรป



ผู้นำสหภาพยุโรป เห็นพ้องกันที่จะพัฒนาการค้าของภูมิภาคเพื่อเพิ่มความสามารถในการแข่งขันในระยะยาวให้สามารถแข่งขันกับสหรัฐอเมริกาและจีนในฐานะผู้นำอุตสาหกรรมด้านเทคโนโลยีสีเขียวและดิจิทัลได้ โดยผู้นำต่าง ๆ มีความเห็นร่วมกันว่า ตลาดภายในภูมิภาคยังคงแข็งแกร่งและมีความสำคัญต่อการเติบโตทางเศรษฐกิจอย่างไรก็ตาม ยังคงมีประเด็นที่ต้องมุ่งเน้นพัฒนาต่อไป อาทิ การลดความซับซ้อนของกฎระเบียบและงานเอกสาร การเร่งรัดการออกใบอนุญาตสำหรับโครงการสีเขียวหรือโครงการดิจิทัล การก่อตั้งสหภาพแรงงาน การสนับสนุนการลงทุนภาคเอกชน และการเพิ่มเงินสนับสนุนด้านวิจัยและนวัตกรรม ทั้งนี้ ส่วนหนึ่งเป็นผลมาจากความกังวลในการย้ายฐานการผลิตของภาคอุตสาหกรรมไปยังภูมิภาคอื่นที่มีมาตรการสนับสนุนที่นำสนใจกว่า เช่น สหรัฐฯ เป็นต้น

สหรัฐอเมริกา



ธนาคารกลางสหรัฐฯ (FED) ออกแถลงการณ์ภายหลังการประชุมคณะกรรมการกำหนดนโยบายการเงิน (FOMC) **ปรับขึ้นอัตราดอกเบี้ย 0.25% ตามคาด** โดยให้ข้อมูลว่ามีสัญญาณบ่งชี้ถึงการขยายตัวของค่าใช้จ่ายภายในประเทศและภาคการผลิต ขณะที่ตัวเลขการจ้างงานอยู่ในทิศทางที่แข็งแกร่ง อัตราการจ้างงานอยู่ในระดับต่ำ และอัตราเงินเฟ้อยังอยู่ในระดับสูง ซึ่งคณะกรรมการ FOMC ยังคงมุ่งเน้นเป้าหมายการจ้างงานอย่างเต็มศักยภาพและบรรลุเป้าหมายอัตราเงินเฟ้อที่ระดับ 2% ในระยะยาว สำหรับการประเมินแนวทางที่เหมาะสมของนโยบายการเงินนั้น คณะกรรมการฯ กล่าวว่ายังคงต้องติดตามข้อมูลแนวโน้มเศรษฐกิจในอนาคตอย่างใกล้ชิดต่อไป

อินเดีย



ฝนที่ไม่ตกตามฤดูกาลและพายุลูกเห็บทำลายพืชผลทางการเกษตรของอินเดีย โดยเฉพาะสินค้าข้าวสาลีในพื้นที่ราบทางตอนเหนือ ภาคกลาง และตะวันตก ซึ่งเป็นแหล่งผลิตข้าวสาลีสำคัญ ซึ่งสถานการณ์ที่เกิดขึ้นคาดว่าจะส่งผลกระทบต่อผลผลิตทางการเกษตรของอินเดียลดลงต่อเนื่องเป็นปีที่ 2 ติดต่อกัน ส่งผลกระทบต่อไปถึงรายได้เกษตรกร และราคาสินค้าที่อาจเพิ่มสูงขึ้นอีก อย่างไรก็ตาม ขณะนี้ รัฐบาลยังไม่สามารถระบุขอบเขตของความเสียหายได้ แต่รัฐบาลจะเร่งเตรียมมาตรการเพื่อช่วยเหลือเกษตรกรและประเมินสถานการณ์อย่างใกล้ชิดต่อไป ทั้งนี้ อินเดียเป็นผู้ผลิตข้าวสาลีรายใหญ่อันดับที่ 2 ของโลก รองจากจีน

สหราชอาณาจักร



ความเชื่อมั่นผู้บริโภคของสหราชอาณาจักรขยายตัวสู่ระดับสูงสุดในรอบปี เพิ่มขึ้นเป็น -36 ในเดือน มี.ค. 66 จากระดับ -38 ในเดือนก่อน โดยมีปัจจัยสำคัญจากภาพรวมเศรษฐกิจ ที่อาจไม่เผชิญภาวะถดถอยยาวนานตามที่เคยคาดการณ์ไว้ช่วงก่อน อย่างไรก็ตาม สถานการณ์ทางการเงินส่วนบุคคลของประชาชนยังอยู่ในเกณฑ์ที่น่ากังวล เนื่องจากค่าจ้างแรงงานไม่สอดคล้องกับค่าใช้จ่ายที่เพิ่มสูงขึ้นทำให้ประชาชนส่วนใหญ่ยังเผชิญปัญหาเรื่องค่าครองชีพ ทั้งนี้ อัตราเงินเฟ้อของสหราชอาณาจักร เดือน ก.พ. 66 ขยายตัวสูงถึง 10.4% โดยราคาอาหารและเครื่องดื่มปรับตัวเพิ่มขึ้นในอัตราที่สูงที่สุดนับตั้งแต่ปี 20 ซึ่งส่งผลให้ธนาคารแห่งสหราชอาณาจักรปรับขึ้นอัตราดอกเบี้ยอีก 0.25% เมื่อวันพฤหัสบดีที่ผ่านมา กระทบต่อภาระค่าใช้จ่ายของอีกหลายครัวเรือนในทางหนึ่ง

20 - 24 มีนาคม 2566

ไทย

นายกีรติ รัชโน ปลัดกระทรวงพาณิชย์หารือร่วมกับรัฐมนตรีว่าการกระทรวงอุตสาหกรรมและการค้า สปป.ลาว ถึงแนวทางการส่งเสริมความสัมพันธ์ทางเศรษฐกิจการค้ากับหน่วยงานภาครัฐและเอกชนไทยและความร่วมมือเพื่อผลักดันการค้าสองฝ่ายให้บรรลุเป้าหมายที่ตั้งไว้ที่ 11,000 ล้านดอลลาร์สหรัฐในปี 68 โดยไทยได้ขอให้ลาว เร่งรัดหน่วยงานที่เกี่ยวข้อง พิจารณาเปิดด่านพรมแดนที่ติดกับไทยเพิ่มอีก 12 แห่ง และช่วยอำนวยความสะดวกการขนส่งสินค้าไทยผ่านแดน สปป.ลาว ไปยังจีน โดยเฉพาะสินค้าผลไม้ เพื่อให้การส่งออกไปจีนมีความคล่องตัวมากขึ้น

นายสนั่น อังอุบลกุล ประธานกรรมการหอการค้าไทย และสภาหอการค้าแห่งประเทศไทยเปิดเผยว่า การค้าไทย-ชาวจีนอาเซียน หลังฟื้นความสัมพันธ์รอบ 1 ปีที่ผ่านมา ขยายตัวอย่างมีนัยสำคัญ ทั้งการนำเข้าและการส่งออก หลังทั้งสองฝ่ายมีการแลกเปลี่ยนคณะเดินทางระหว่างกันหลายคณะในปี 65 โดยการส่งออกไทยไปอาเซียนอาเซียนเติบโตถึง 23% (YoY) และมีนักท่องเที่ยวชาวจีนอาเซียนเดินทางเข้ามาท่องเที่ยวไทยประมาณ 1 แสนคนต่อปี มากกว่าช่วงก่อนโควิดที่มีเข้ามาเพียง 3 หมื่นคนต่อปี เป็นผลดีต่อการส่งออกและการท่องเที่ยวของไทย

ญี่ปุ่น

Nikkei Asia เผยว่า วิกฤตการเงินจาก Silicon Valley Bank กระทบต่อธนาคารญี่ปุ่นมากกว่าจีน เนื่องจากธนาคารญี่ปุ่นได้เข้าซื้อพันธบัตรเก็บไว้เป็นจำนวนมาก เมื่อเกิดวิกฤตการเงินจากการขึ้นของอัตราดอกเบี้ย จึงทำให้พันธบัตรเหล่านี้มีมูลค่าลดลง ในขณะที่ธนาคารจีนมีการปล่อยสินเชื่อมากกว่า เนื่องจากได้ประโยชน์จากเศรษฐกิจจีนที่เติบโตแม้ว่าจะถือครองพันธบัตรในจำนวนหนึ่ง แต่ก็ได้รับประโยชน์จากอัตราดอกเบี้ยนโยบายของจีนที่ลดลง

เกาหลีใต้

นายกรัฐมนตรีเกาหลีใต้ ระบุจะส่งเสริมการใช้พลังงานนิวเคลียร์เพื่อให้ประเทศบรรลุเป้าหมายการลดการปล่อยก๊าซคาร์บอนนาให้เป็นศูนย์ และใช้เป็นเครื่องมือสำหรับความมั่นคงด้านพลังงาน รวมทั้งจะขยายการลงทุนในโครงการโรงไฟฟ้านิวเคลียร์และพลังงานหมุนเวียน เพื่อให้เกิดความเป็นกลางทางคาร์บอนฯ ซึ่งได้ตั้งเป้าบรรลุผลภายในปี 93

อาเซียนอัปเดต

อินโดนีเซีย

สมาคมอีคอมเมิร์ซอินโดนีเซีย ประกาศขึ้นบัญชีดำผู้จำหน่ายเสื้อผ้ามือสองจากต่างประเทศบนแพลตฟอร์มออนไลน์ เนื่องจากพฤติกรรมดังกล่าว ทำให้การพัฒนอุตสาหกรรมสิ่งทอในประเทศหยุดชะงัก หลังจากที่ประชาชนนิยมซื้อสินค้าราคาประหยัดตามสภาพเศรษฐกิจของประเทศ โดยสมาคมกำหนดโทษผู้ฝ่าฝืนจะต้องถูกถอดถอนออกจากการขายสินค้าบนแพลตฟอร์ม

มาเลเซีย

มาเลเซียให้สิทธิประโยชน์ทางภาษีแก่บริษัทที่ย้ายฐานเข้ามายังมาเลเซีย เพื่อกระตุ้นการลงทุนในอุตสาหกรรมหลัก เช่น การบินและอวกาศ ยานพาหนะไฟฟ้า และการต่อเรือ เป็นต้น ซึ่งเป็นอุตสาหกรรมที่มาเลเซียมีศักยภาพสูงในการผลิต รวมทั้งคิดภาษีผู้บริหารระดับสูงในอัตราเพียง 15% ถึงปี 67 ซึ่งคาดว่าจะการลงทุนในกลุ่มดังกล่าวจะสามารถเพิ่มความแข็งแกร่งให้ระบบนิเวศทางธุรกิจในมาเลเซียได้

สิงคโปร์

องค์การวิสาหกิจของสิงคโปร์ เปิดเผยว่า มูลค่าการส่งออกสินค้าที่ไม่รวมน้ำมันเดือน ก.พ. 66 หดตัว 15.6% (YoY) เป็นผลมาจากการลดลงของการส่งออกสินค้าอิเล็กทรอนิกส์เป็นหลัก นอกจากนี้ตลาดส่งออกที่หดตัวสูงคือ สหภาพยุโรป หดตัว 32.4% (YoY) โดยหดตัวในสินค้าปิโตรเคมี และเวชภัณฑ์ และตลาดฮ่องกง หดตัวถึง 46.4% (YoY) โดยหดตัวในสินค้าแผงวงจรรวม ผลิตภัณฑ์แผ่นดิสก์ และแร่เหล็กหรือเหล็กกล้า เป็นต้น

ฟิลิปปินส์

ธนาคารแห่งชาติฟิลิปปินส์แสดงความกังวลเกี่ยวกับการแข็งค่าของเงินเปโซ ซึ่งมีการแข็งค่าแล้วประมาณ 1.9% ในปี 66 นับเป็นการแข็งค่าของสกุลเงินที่สูงที่สุดในเอเชีย ซึ่งทำให้สถานการณ์ของการค้าอยู่ภายใต้แรงกดดัน เนื่องจากการส่งออกที่ทรุดตัว ส่งผลให้การขาดดุลการค้าของฟิลิปปินส์สูงที่สุดในรอบ 5 เดือน โดยการขาดดุลบัญชีเดินสะพัด คิดเป็น 4% ของ GDP

กัมพูชา

สภาเพื่อการพัฒนา กัมพูชา (CDC) อนุมัติโครงการลงทุน 3 โครงการใหญ่ มูลค่า 16 ล้านดอลลาร์สหรัฐ ซึ่งเป็นโครงการของบริษัท Dazhengquan, Xin Yuan Cheng Factory และ Xu Wei Gament โดยคาดว่าจะสามารถสร้างงานได้เพิ่มขึ้นกว่า 3,000 ตำแหน่ง ทั้งนี้ CDC ได้อนุมัติโครงการลงทุนของภาคเอกชนใหม่กว่า 27 โครงการในช่วง ม.ค. - ก.พ. 66 มูลค่าโครงการสะสม 198.2 ล้านดอลลาร์สหรัฐ

สปป.ลาว

GULF ลงนามสัญญาขายไฟโรงไฟฟ้าพลังน้ำ Pak Lay สปป. ลาว 770 MW ในอัตราค่าไฟฟ้าเฉลี่ยที่ 2.6989 บาทต่อกิโลวัตต์ เป็นระยะเวลา 29 ปี ทั้งนี้ โครงการดังกล่าวเป็นโรงไฟฟ้าพลังน้ำแบบไหลผ่านตลอดปีไม่กักเก็บน้ำและไม่เบี่ยงเบนกระแส น้ำออกจากแม่น้ำโขง แต่จะใช้การไหลของน้ำตามธรรมชาติในการผลิตไฟฟ้าจึงไม่กระทบต่อปริมาณน้ำในแม่น้ำโขง

เมียนมา

กระทรวงท่องเที่ยวฯ เมียนมา รายงานยอดนักท่องเที่ยวต่างชาติเพิ่มขึ้นกว่า 214% (YoY) โดยมียอดนักท่องเที่ยวต่างชาติที่เข้ามาท่องเที่ยวในเมียนมาตั้งแต่เดือน ม.ค. 66 รวมจำนวน 35,722 คน มากกว่าช่วงเดียวกันของปี 65 ที่มีนักท่องเที่ยวเพียง 11,372 คน และลดลงอย่างต่อเนื่องจากสถานการณ์ระบอบการปกครอง COVID-19

เวียดนาม

สภาธุรกิจสหรัฐฯ - อาเซียน ชักจูง 50 บริษัทยักษ์ใหญ่ของสหรัฐฯ ลงทุนในเวียดนาม โดยได้จัดให้มีการหารือระหว่างวันที่ 21 - 23 มี.ค. 66 เพื่อส่งเสริมการค้าการลงทุนในเวียดนามโดยมีบริษัทสหรัฐฯ กว่า 50 บริษัท เข้าร่วมหารือและให้ความสนใจที่จะให้เวียดนามเป็นฐานการผลิต อาทิ Pfizer Citibank VISA และ Amazon Web Services



สถานการณ์ราคาน้ำมันดิบ



20 - 24 มีนาคม 2566

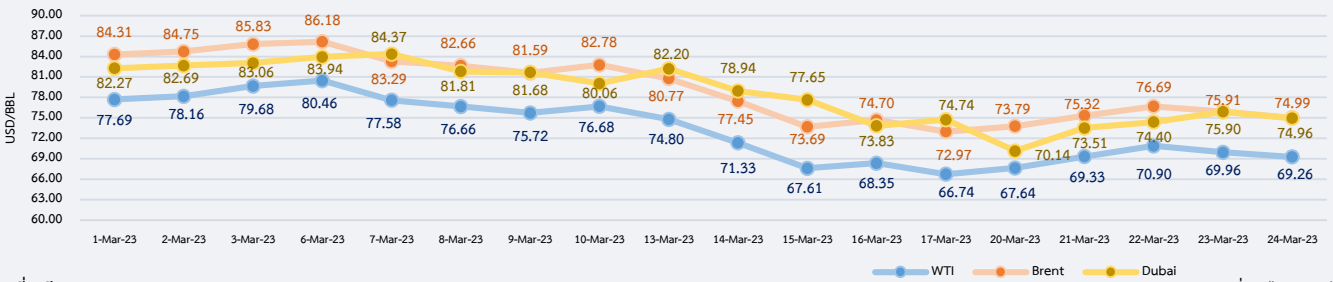
สรุปสถานการณ์ราคาน้ำมันดิบ

ราคาเฉลี่ยรายสัปดาห์ลดลงต่อเนื่อง โดยสัปดาห์ล่าสุดราคาน้ำมันดิบเวสต์เท็กซัส (WTI) เฉลี่ยอยู่ที่ 69.42 USD/BBL เบรินท์ (Brent) เฉลี่ยอยู่ที่ 75.34 USD/BBL และดูไบ (Dubai) เฉลี่ยอยู่ที่ 73.78 USD/BBL แม้ว่าราคาน้ำมันดิบรายวันในช่วงสัปดาห์ดังกล่าวจะกลับมาสูงขึ้นจากสัปดาห์ก่อนหน้า หลังจากตลาดคลายกังวลเกี่ยวกับสถานการณ์ภาคธนาคารของสหรัฐฯ และยุโรป อย่างไรก็ตาม ราคาเฉลี่ยรายสัปดาห์ยังคงลดลง โดยมีแรงกดดันสำคัญจากธนาคารกลางสหรัฐฯ ปรับขึ้นอัตราดอกเบี้ยนโยบายเพื่อควบคุมภาวะเงินเฟ้อต่อไป และรัฐมนตรีว่าการกระทรวงพลังงานสหรัฐฯ ออกมากล่าวว่าจะรับซื้อน้ำมันดิบเพื่อสำรองไว้ในคลังสำรองน้ำมันดิบเชิงยุทธศาสตร์ (SPR) อย่างค่อยเป็นค่อยไป ซึ่งต่างจากที่เคยกล่าวไว้ก่อนหน้านี้ที่จะรับซื้อน้ำมันดิบเข้าคลัง SPR จำนวนมาก เมื่อราคาน้ำมันดิบลดลงมาอยู่ที่ระดับ 72 USD/BBL

แนวโน้มราคาน้ำมันดิบ 27 - 31 มี.ค. 66

ราคาน้ำมันดิบมีแนวโน้มผันผวน เนื่องจากราคาน้ำมันดิบยังคงเผชิญกับหลายปัจจัยที่เป็นทั้งแรงหนุนและแรงกดดัน โดยมีแรงกดดันจากการปรับขึ้นอัตราดอกเบี้ยนโยบายของธนาคารกลางสหรัฐฯ และภาวะเศรษฐกิจของสหรัฐฯ และยุโรป ที่ส่งผลกระทบต่อความต้องการใช้น้ำมันดิบในตลาดโลก อย่างไรก็ตาม ราคาน้ำมันดิบยังคงมีแรงหนุนจากการฟื้นตัวของเศรษฐกิจจีน และมีความต้องการใช้น้ำมันดิบเพิ่มขึ้นต่อเนื่อง อีกทั้งแนวโน้มความต้องการใช้น้ำมันดิบของประเทศอื่น ๆ ในทวีปเอเชียมีแนวโน้มสูงขึ้นเช่นกัน อาทิ อินเดีย ญี่ปุ่น เกาหลีใต้ นอกจากนี้ คาดว่า จะได้รับปัจจัยบวกจากการลดกำลังการผลิตน้ำมันดิบของกลุ่มโอเปกและรัสเซียในช่วงเดือน เม.ย. 66

ความเคลื่อนไหวราคาน้ำมันดิบ



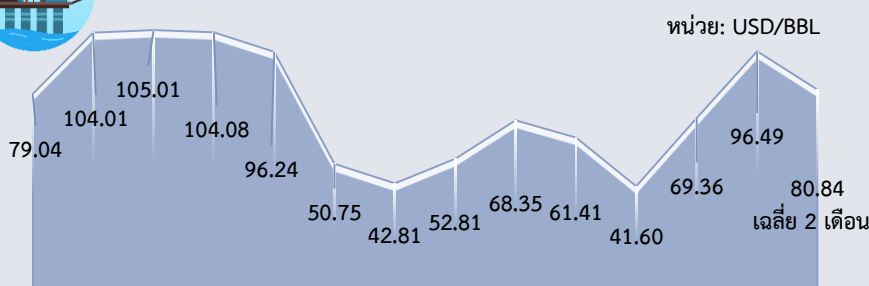
เฉลี่ย มี.ค. 66 : WTI 73.25 USD/BBL; Brent 79.32 USD/BBL; Dubai 78.68 USD/BBL

ที่มา: ไทยออยล์

Dubai	ม.ค.	ก.พ.	มี.ค.	เม.ย.	พ.ค.	มิ.ย.	ก.ค.	ส.ค.	ก.ย.	ต.ค.	พ.ย.	ธ.ค.	เฉลี่ย
2564	54.91	60.87	64.55	62.95	66.58	71.72	73.00	69.74	72.76	81.75	80.51	73.21	69.38
2565	83.60	92.10	111.06	103.51	107.68	113.10	103.03	96.35	90.76	90.96	86.07	77.10	96.28
2566	80.48	81.91	78.68*										80.36
YoY	-3.73	-11.06	-29.16										-16.54

หมายเหตุ: *ราคาเฉลี่ยตั้งแต่วันที่ 1 - 24 มี.ค. 66 ที่มา: ธนาคารโลก, ไทยออยล์

ราคาน้ำมันดิบเฉลี่ยรายปี (เฉลี่ย WTI Brent และ Dubai)



2553 2554 2555 2556 2557 2558 2559 2560 2561 2562 2563 2564 2565 2566

ที่มา: ธนาคารโลก, ไทยออยล์ ประมวลผลโดย สนค.

ประมาณการราคาน้ำมันดิบ

Crude Oil	2566
WTI	77.10
Brent	82.95
WTI, Brent, Dubai (Avg)	85.52

ที่มา: WTI และ Brent (สำนักงานสารสนเทศด้านพลังงานสหรัฐฯ) ประมาณการ ณ มี.ค. 66 ขณะที่ราคาเฉลี่ยทั้ง 3 แหล่ง (IMF) ประมาณการ ณ ต.ค. 65

สถานการณ์ราคาทองคำ

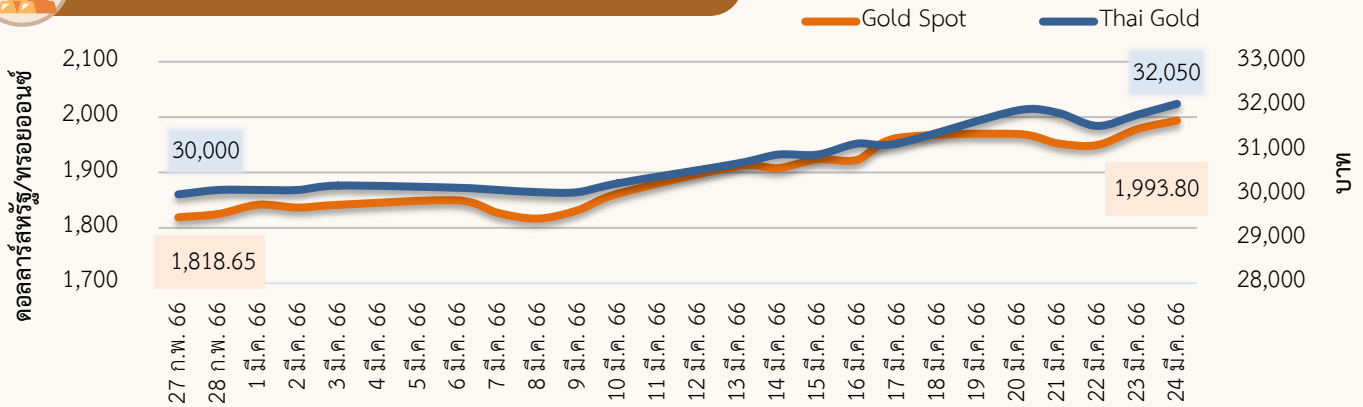
20 - 24 มีนาคม 2566

ความเคลื่อนไหวของราคาทองคำรายสัปดาห์

ราคาทองคำเพิ่มขึ้น ราคาทองคำโลกเฉลี่ยอยู่ที่ 1,968.59 ดอลลาร์สหรัฐ/ทรอยออนซ์ เพิ่มขึ้นจากสัปดาห์ที่ผ่านมา 2.2% ในขณะที่ราคาทองคำแท่งของไทยเฉลี่ยอยู่ที่ 31,830 บาท เพิ่มขึ้นจากสัปดาห์ที่ผ่านมา 2.8% จากปัจจัยสำคัญ ดังนี้

- 1) ธนาคารกลางสหรัฐฯ (FED) ส่งสัญญาณใกล้ยุติวงจรรักษาดอกเบี้ย** คณะกรรมการกำหนดนโยบายการเงิน (FOMC) มีมติเอกฉันท์ปรับขึ้นอัตราดอกเบี้ย 0.25% สู่ระดับ 4.75 - 5.00% ขณะเดียวกันได้ส่งสัญญาณใกล้จะยุติวงจรรักษาอัตราดอกเบี้ย และจากการคาดการณ์อัตราดอกเบี้ยนโยบาย (Dot Plot) FED มีแนวโน้มจะปรับขึ้นอัตราดอกเบี้ยสูงสุดสู่ระดับ 5.1% ในปีนี้ และจะลด 0.8% ในปี 2567 และลด 1.2% ในปี 2568 นอกจากนี้ FED ได้เปิดเผยข้อมูลว่า ยอดเงินฝากในธนาคารสหรัฐฯ ลดลง 9.84 หมื่นล้านดอลลาร์สหรัฐฯ สู่ระดับ 17.5 ล้านล้านดอลลาร์สหรัฐฯ ลดลงมากที่สุดในรอบ 1 ปี จากความกังวลต่อความไม่แน่นอนของวิกฤติภาคธนาคารในสหรัฐฯ และยุโรป ส่งผลให้ค่าเงินดอลลาร์สหรัฐฯ อ่อนค่า ทำให้นักลงทุนหันมาลงทุนในทองคำมากขึ้นในฐานะสินทรัพย์ปลอดภัย ผลักดันราคาทองคำให้สูงขึ้นต่อเนื่อง
- 2) อัตราเงินเฟ้อในสหราชอาณาจักรปรับตัวขึ้นเกือบจะสูงสุดในรอบ 40 ปี** สำนักงานสถิติแห่งชาติสหราชอาณาจักรเปิดเผย ดัชนีราคาผู้บริโภค เดือน ก.พ. อยู่ที่ 10.4% ใกล้เคียงกับระดับสูงสุดในรอบ 40 ปี และมากกว่าตัวเลขที่ธนาคารกลางสหราชอาณาจักร (BOE) ตั้งเป้าหมายไว้ที่ 2% ผลจากราคาอาหารที่ปรับเพิ่มขึ้น 18% เพราะขาดแคลนผักและผลไม้บางชนิด และค่าไฟฟ้าและแก๊สในครัวเรือนเพิ่มขึ้นถึง 27% หนุนให้ราคาทองคำสูงขึ้นในฐานะเป็นสินทรัพย์ป้องกันความเสี่ยงจากเงินเฟ้อ
- 3) คาดการณ์ราคาทองคำโลกในสัปดาห์หน้า จะปรับตัวอยู่ในช่วง 1,940 - 2,000 ดอลลาร์สหรัฐ/ทรอยออนซ์** ปัจจัยที่ควรติดตาม อาทิ ค่าเงินดอลลาร์สหรัฐฯ รายงานความเชื่อมั่นผู้บริโภคจาก Conference Board (CB Consumer Confidence) เดือน มี.ค. ของสหรัฐฯ ดัชนีราคาผู้บริโภค (CPI) เบื้องต้น เดือน มี.ค. ของสหภาพยุโรป และดัชนี GDP ไตรมาส 4 ของสหรัฐฯ เป็นต้น

ความเคลื่อนไหวของราคาทองคำรายวัน



ที่มา: CEIC สมาคมค้าทองคำ YLG group และ ฮิวเซ็งเฮง ประมวลผลโดย สบค.

ความเคลื่อนไหวของราคาทองคำรายเดือน

*ราคาเฉลี่ยตั้งแต่วันที่ 1 - 24 มี.ค. 2566 หน่วย: ดอลลาร์สหรัฐ/ทรอยออนซ์

ทองคำโลก	ม.ค.	ก.พ.	มี.ค.	เม.ย.	พ.ค.	มิ.ย.	ก.ค.	ส.ค.	ก.ย.	ต.ค.	พ.ย.	ธ.ค.	เฉลี่ย
2564	1,867	1,808	1,718	1,762	1,853	1,835	1,807	1,784	1,777	1,777	1,820	1,787	1,800
2565	1,817	1,856	1,948	1,934	1,848	1,834	1,736	1,766	1,683	1,664	1,726	1,797	1,801
2566	1,899	1,855	1,899*										1,884
%YoY	4.4	-0.1	-2.5										4.6

หน่วย: บาท

ทองคำไทย	ม.ค.	ก.พ.	มี.ค.	เม.ย.	พ.ค.	มิ.ย.	ก.ค.	ส.ค.	ก.ย.	ต.ค.	พ.ย.	ธ.ค.	เฉลี่ย
2564	26,478	25,695	25,024	25,961	27,240	27,232	27,791	27,893	27,784	28,026	28,434	28,398	27,163
2565	28,507	28,593	30,489	30,905	30,093	30,295	29,864	29,867	29,439	29,829	29,620	29,493	29,750
2566	29,764	29,835	30,831*										30,143
%YoY	4.4	4.3	1.1										1.3

ความเคลื่อนไหวของอัตราแลกเปลี่ยนรายวัน (บาทต่อดอลลาร์สหรัฐ)



ที่มา: ธนาคารแห่งประเทศไทย

ความเคลื่อนไหวในสัปดาห์นี้

อัตราแลกเปลี่ยนเงินบาทต่อดอลลาร์สหรัฐเคลื่อนไหวผันผวนตามความไม่แน่นอนในตลาดการเงินโลก เงินบาทอ่อนค่าลงในช่วงต้นสัปดาห์ตามแรงขายสุทธิหุ้นและพันธบัตรไทยของนักลงทุนต่างชาติ ซึ่งสอดคล้องกับสกุลเงินเอเชียในภาพรวมท่ามกลางตลาดที่ปีติรับความเสี่ยงจากความกังวลปัญหาในภาคธนาคารของสหรัฐฯ และยุโรป อย่างไรก็ตาม เงินบาทพลิกกลับมาแข็งขึ้นอีกครั้ง ตามการอ่อนค่าลงของเงินดอลลาร์ฯ หลังผลการประชุม FED มีมติปรับขึ้นดอกเบี้ยนโยบายอีก 0.25% สู่ระดับ 4.75 – 5.00% ซึ่งเป็นไปตามที่ตลาดคาดการณ์ไว้ พร้อมกับส่งสัญญาณว่าใกล้ที่จะยุติวัฏจักรดอกเบี้ยขาขึ้น บ่งชี้จากการคาดการณ์อัตราดอกเบี้ยนโยบายของเจ้าหน้าที่ FED (dot plot) ที่คาดว่าอัตราดอกเบี้ยนโยบายจะสูงสุดที่ 5.1% ซึ่งหมายถึงว่าจะปรับขึ้นอีก 1 ครั้งในปี นี้ ก่อนที่จะปรับลดอัตราดอกเบี้ยในปี 67 และ 68 อีกทั้งยังปรับลดคาดการณ์การเติบโตของเศรษฐกิจสหรัฐฯ ในปีนี้ลงไปที่ 0.4% จาก 0.5% นอกจากนี้ การแข็งค่าของเงินบาทยังได้อานิสงส์จากธุรกรรมการขายทำกำไรของผู้ส่งออกทองคำในประเทศในรูปเงินดอลลาร์ฯ หลังราคาทองคำในฐานะสินทรัพย์ปลอดภัยยังปรับตัวสูงขึ้นต่อเนื่อง

แนวโน้มค่าเงินบาท 27 – 31 มี.ค. 66

ค่าเงินบาทมีโอกาสแข็งค่าตามทิศทาง การอ่อนค่าของเงินดอลลาร์สหรัฐ แต่ยังมีแนวโน้มผันผวนท่ามกลางความกังวลวิกฤตภาคธนาคารในสหรัฐฯ และยุโรป โดยเงินบาทมีปัจจัยหนุนด้านแข็งค่าจากแนวโน้มทิศทาง การอ่อนค่าของเงินดอลลาร์ฯ หลัง FED ได้บ่งชี้ว่าใกล้สิ้นสุดวัฏจักรการปรับขึ้นอัตราดอกเบี้ยและมีความระมัดระวังความเสี่ยงในภาคธนาคารมากขึ้น ขณะที่นักลงทุนยังมีความต้องการถือครองสินทรัพย์ปลอดภัยอื่น ๆ นอกเหนือจากเงินดอลลาร์ฯ อย่างเช่นทองคำเพิ่มขึ้น อย่างไรก็ตาม เงินบาทมีโอกาสผันผวนและอ่อนค่าลง เนื่องจากบรรยากาศในตลาดต่อปัญหาวิกฤตในภาคธนาคาร ทั้งในฝั่งสหรัฐฯ และยุโรป ยังกดดันให้นักลงทุนไม่กล้าเปิดรับความเสี่ยงมากนัก และยังไม่กลับเข้ามาลงทุนในตลาดการเงินไทยเช่นกัน

ปัจจัยสำคัญที่ต้องติดตาม ได้แก่ ผลการประชุม กนง. ของไทย (29 มี.ค. 66) และรายงานเศรษฐกิจการเงินเดือน ก.พ. 66 ของ ธปท. ทิศทางเงินทุนต่างชาติและสกุลเงินเอเชีย ตัวเลขเศรษฐกิจสหรัฐฯ ที่สำคัญ อาทิ ยอดทำสัญญาขายบ้านที่รอปิดการขาย และอัตราเงินเฟ้อที่วัดจาก PCE/Core PCE Price Index เดือน ก.พ. 66 ดัชนีความเชื่อมั่นของผู้บริโภคเดือน มี.ค. 66 และ GDP ไตรมาส 4/65 (final)

ความเคลื่อนไหวของอัตราแลกเปลี่ยนรายเดือน

	ม.ค.	ก.พ.	มี.ค.	เม.ย.	พ.ค.	มิ.ย.	ก.ค.	ส.ค.	ก.ย.	ต.ค.	พ.ย.	ธ.ค.	เฉลี่ย
2564	30.01	29.99	30.79	31.34	31.30	31.44	32.61	33.12	33.04	33.48	33.10	33.56	31.98
2565	33.24	32.67	33.25	33.82	34.42	34.97	36.34	35.88	37.04	37.92	36.43	34.80	35.07
2566	33.22	34.01	34.58*										33.94
%YoY	-0.04	4.08	3.98										-3.22

หมายเหตุ: *ราคาเฉลี่ยตั้งแต่วันที่ 1 – 24 มี.ค. 66 ที่มา: ธนาคารแห่งประเทศไทย