

# WEEKLY BRIEFING WORLD ECONOMIC UPDATE

20 - 24 กุมภาพันธ์ 2566

**TPSO**  
Trade Policy and Strategy Office



## ความเคลื่อนไหวรอบโลก



ผู้นำการเงินโลกเตรียมประเมินเศรษฐกิจโลกในวันครบรอบสถานการณ์ความขัดแย้งระหว่างรัสเซียและยูเครน ในการประชุมรัฐมนตรีคลังของกลุ่ม G20 และผู้ว่าการธนาคารกลางของประเทศต่าง ๆ ที่อินเดีย ท่ามกลางสัญญาณแนวโน้มเศรษฐกิจโลกที่ดีขึ้น ขณะที่นางเจเน็ต เยลเลน รัฐมนตรีกระทรวงการคลังสหรัฐฯ ให้ความเห็นว่าการปรับตัวของเศรษฐกิจโลกที่ดีขึ้นนั้น เป็นผลจากความร่วมมือกันระหว่างธนาคารกลาง G20 และรัฐบาลที่ดำเนินการอย่างแข็งขันเพื่อระงับอัตราเงินเฟ้อ แม้จะต้องสูญเสียการเติบโตบางส่วนก็ตาม ซึ่งจำเป็นต้องดำเนินการต่อไป ควบคู่กับการบรรเทาผลกระทบจากสงคราม พร้อมกันนั้นจะยังคงมาตรการคว่ำบาตรรัสเซียอย่างเข้มงวด สอดคล้องกับความเห็นของนายซุนอิจิ ชูซูกิ รัฐมนตรีกระทรวงการคลังญี่ปุ่น และนายคริสเตียน ลินด์เนอร์ รัฐมนตรีกระทรวงการคลังเยอรมนี ที่ต้องการกดดันรัสเซียต่อไป ขณะที่อินเดียมีท่าทีที่แตกต่างไป โดยไม่ต้องการให้มีการคว่ำบาตรรัสเซียเพิ่มเติม เนื่องจากเชื่อว่าจะจะเป็นปัจจัยที่ส่งผลกระทบต่อเศรษฐกิจโลก



ธนาคารกลางของอิรักมีแผนที่จะอนุญาตให้การทำธุรกรรมการค้ากับจีนสามารถชำระเงินในสกุลเงินหยวนได้โดยตรงเป็นครั้งแรก โดยมีเป้าหมายเพื่อเพิ่มการเข้าถึงสกุลเงินต่างประเทศอื่น ๆ ให้มากยิ่งขึ้น หลังอิรักประสบปัญหาการขาดแคลนสกุลเงินดอลลาร์ในตลาดท้องถิ่น ความเคลื่อนไหวดังกล่าวเป็นสัญญาณล่าสุดที่แสดงถึงบทบาทของสกุลเงินหยวนที่เพิ่มขึ้นในตลาดการเงินระหว่างประเทศ หลังจีนได้เปิดตลาดการเงินของตนอย่างค่อยเป็นค่อยไป ขณะที่หลายประเทศกำลังพยายามเพิ่มความหลากหลายของสกุลเงินภายในประเทศ เพื่อลดความเสี่ยงจากการพึ่งพาสกุลเงินใดสกุลเงินหนึ่งเป็นพิเศษ

## สหราชอาณาจักร



บริษัทวิจัยตลาด GfK เผยว่าดัชนีความเชื่อมั่นผู้บริโภคสหราชอาณาจักรเดือน ก.พ. 66 ขยายตัว สะท้อนทัศนคติที่ดีขึ้นเกี่ยวกับการเงินส่วนบุคคลและสถานการณ์เศรษฐกิจโดยรวม โดยเฉพาะอย่างยิ่งสถานการณ์เศรษฐกิจในปีหน้า ทั้งนี้ ดัชนีความเชื่อมั่นผู้บริโภคทั่วไปของ GfK สสำรวจความคิดเห็นผู้บริโภค จำนวน 2,000 ราย ระหว่างวันที่ 1 - 13 ก.พ. 66 เพิ่มขึ้น 7 จุด ในเดือน ก.พ. 66 มาอยู่ที่ระดับ -38 จากระดับที่เคยต่ำสุดที่ -49 เมื่อเดือน ก.ย. 65 ซึ่งการเพิ่มขึ้น 7 จุดนี้ เป็นการขยายตัวที่มากที่สุดในรอบเกือบ 2 ปี แม้ว่าผู้บริโภคส่วนใหญ่จะได้รับผลกระทบอย่างต่อเนื่องจากอัตราเงินเฟ้อที่อยู่ในระดับสูงก็ตาม

## จีน



สถาบันการท่องเที่ยวจีน (China Tourism Academy) คาดว่าภาคการท่องเที่ยวจะกลับมาฟื้นตัวอย่างแข็งแกร่งในปี 66 โดยคาดว่าภาคการท่องเที่ยวภายในประเทศจะสร้างรายได้สูงถึง 4 ล้านล้านหยวน หรือประมาณ 581 พันล้านดอลลาร์สหรัฐ เพิ่มขึ้น 95% จากปีก่อน หรือฟื้นตัวประมาณ 71% จากการท่องเที่ยวในปี 62 ช่วงก่อนการระบาดของโควิด-19 พร้อมประเมินว่านักท่องเที่ยวที่เดินทางเข้าออกประเทศจีนจะมีจำนวนมากกว่า 90 ล้านคน เพิ่มขึ้นเป็น 2 เท่าจากปีก่อน เป็นผลจากการยกเลิกมาตรการควบคุมโควิดที่เข้มงวดในช่วงต้นปีที่ผ่านมา ทั้งนี้ คาดว่าตลาดการท่องเที่ยวจะเริ่มฟื้นตัวชัดเจนในไตรมาสที่ 2 ก่อนจะฟื้นตัวเต็มที่ในช่วงวันหยุดฤดูร้อนของจีน

## สหรัฐอเมริกา



ยอดขายบ้านเดือน ม.ค. 66 ในสหรัฐฯ ลดลงสู่ระดับต่ำสุดในรอบกว่า 12 ปี ขณะที่ราคาบ้านเพิ่มขึ้นในอัตราต่ำสุดนับตั้งแต่ปี 55 ตามรายงานของ National Association of Realtors ซึ่งจะช่วยให้ความสามารถในการซื้อของผู้บริโภคเพิ่มขึ้น อย่างไรก็ตาม อัตราสินเชื่อที่อยู่อาศัยกลับมามีแนวโน้มสูงขึ้น หลังยอดค่าปลิกและข้อมูลตลาดแรงงานยังคงแข็งแกร่ง ซึ่งอาจส่งผลให้ธนาคารกลางสหรัฐฯ ปรับเพิ่มอัตราดอกเบี้ยนโยบายต่อไป ทั้งนี้ นักเศรษฐศาสตร์เชื่อว่ายอดขายบ้านที่ลดลงเล็กน้อยในเดือน ม.ค. 66 ประกอบกับกำลังซื้อและสภาพเศรษฐกิจที่มีแนวโน้มฟื้นตัว สะท้อนว่าตลาดที่อยู่อาศัยได้ผ่านจุดต่ำสุดแล้ว และคาดว่ายอดขายบ้านน่าจะฟื้นตัวได้อย่างค่อยเป็นค่อยไปในปี 66

## รัสเซีย



สำนักงานสถิติรัสเซีย (Rosstat) เผยแพร่ข้อมูล GDP อย่างไม่เป็นทางการว่า เศรษฐกิจรัสเซียปี 65 หดตัว 2.1% ซึ่งเป็นอัตราที่น้อยกว่าที่สถาบันทางเศรษฐกิจต่าง ๆ คาดการณ์ไว้มาก ภายหลังจากรัสเซียเผชิญภาวะการคว่ำบาตรทางเศรษฐกิจครั้งใหญ่ที่สุดเท่าที่เคยมีมา จากการรุกรานยูเครนเมื่อเดือน ก.พ. 65 ทั้งนี้ ข้อมูลของ Rosstat ชี้ว่ามีเพียงภาคอุตสาหกรรมการผลิต และการค้าปลีกค้าส่งที่หดตัวจากผลกระทบดังกล่าว ขณะที่ภาคการเกษตร การบริการ การก่อสร้าง และการเหมืองแร่มีการเติบโต นอกจากนี้ การส่งออกยังขยายตัวถึง 12.8% จากการส่งออกน้ำมันและก๊าซธรรมชาติ ซึ่งส่งผลให้บัญชีเดินสะพัดของรัสเซียเกินดุล แต่ระดับสูงสุดเป็นประวัติการณ์ในปี 65 สอดคล้องกับที่ธนาคารกลางรัสเซียประเมินการหดตัวของเศรษฐกิจในปี 65 ไว้ที่ 2.5% และคาดว่าในปี 66 เศรษฐกิจจะหดตัว 0.8%

20 - 24 กุมภาพันธ์ 2566

## ไทย

สภาพัฒนาการเศรษฐกิจและสังคมแห่งชาติ รายงานภาวะเศรษฐกิจไทย ไตรมาส 4 ปี 65 ขยายตัว 1.4% (YoY) ขณะที่ทั้งปี 65 ขยายตัว 2.6% (YoY) โดยมีปัจจัยหนุนจากการขยายตัวของภาคการท่องเที่ยว การลงทุนภาครัฐและเอกชน การอุปโภคบริโภคภาคเอกชน และการผลิตภาคเกษตร โดยคาดว่าในปี 66 เศรษฐกิจจะเติบโตในช่วง 2.7 - 3.7% พร้อมแนะนำให้ภาครัฐเร่งแก้ไขปัญหานี้คร่าวๆ เร็วๆ ดูแลราคาสินค้าเกษตร เร่งขับเคลื่อนการส่งออก เร่งอนุมัติการส่งเสริมการลงทุน และขับเคลื่อนการใช้จ่ายภาครัฐ เพื่อให้เศรษฐกิจเติบโตต่อเนื่อง

กระทรวงพาณิชย์ จัดงานประชุมสัมมนามันสำปะหลังโลก ปี 66 ระหว่างวันที่ 23 - 25 ก.พ. โดยมีผู้เข้าร่วมจาก 14 ประเทศ เช่น จีน ญี่ปุ่น เกาหลีใต้ ฟิลิปปินส์ ตุรกี นิวซีแลนด์ และอินเดีย เป็นต้น เพื่อประชุมแลกเปลี่ยนข้อมูลการผลิตตามแนวทาง BCG Model ตั้งแต่ต้นน้ำถึงปลายน้ำ และไขว่คว้าภาพการผลิตและแปรรูปมันสำปะหลังไทย พร้อมเปิดเวทีเจรจาการค้าตลาดล่วงหน้า รวมทั้งจะมีการลงนามบันทึกความเข้าใจ ขยายมันสำปะหลังกับผู้นำเข้าจากจีนและตุรกี เพื่อทดแทนข้าวโพดเลี้ยงสัตว์ และข้าวสาลี ที่ได้รับผลกระทบจากสถานการณ์ในยูเครน

## ญี่ปุ่น

กระทรวงการคลังญี่ปุ่น รายงานว่าญี่ปุ่นขาดดุลการค้าเดือน ม.ค. 66 สูงถึง 26,000 ล้านดอลลาร์สหรัฐ จากการนำเข้าที่เพิ่มขึ้น 17.8% (YoY) โดยเฉพาะการนำเข้าถ่านหิน ก๊าซธรรมชาติเหลว และน้ำมันดิบ ตอกย้ำว่าญี่ปุ่นยังต้องพึ่งพาการนำเข้าสินค้าพลังงานจากต่างประเทศในระดับสูง ทั้งนี้ ประเทศที่ญี่ปุ่นขาดดุลการค้าสูงสุดคือ จีน เนื่องจากการส่งออกไปจีนหดตัว 17.1% (YoY) ซึ่งสวนทางกับการนำเข้าจากจีนที่เพิ่มขึ้น 12.3% (YoY) ขณะที่สหรัฐฯ ยังเป็นตลาดที่ญี่ปุ่นได้ดุลการค้าสูงสุดอย่างต่อเนื่อง

## เกาหลีใต้

สำนักงานสถิติแห่งชาติเกาหลีใต้ รายงานว่าการจ้างงานในเดือน ม.ค. 66 เพิ่มขึ้น 4.1 แสนอัตราเมื่อเทียบกับปีก่อนหน้า ซึ่งเป็นการจ้างงานที่เพิ่มขึ้นน้อยที่สุดในรอบ 22 เดือน โดยก่อนหน้านี้ตัวเลขการจ้างงานชะลอตัวลงอย่างต่อเนื่องเป็นเวลา 8 เดือน นับตั้งแต่ พ.ค. - ธ.ค. 65 ปัจจุบันอัตราการว่างงานอยู่ที่ 3.6% โดยมีสาเหตุจากการชะลอตัวของอุตสาหกรรมส่งออก

## อาเซียนอัปเดต

## อินโดนีเซีย

ธนาคารกลางอินโดนีเซีย ประกาศคงอัตราดอกเบี้ยซื้อคืนพันธบัตร โดยมีสัญญาขายคืนระยะเวลา 7 วัน อยู่ที่ 5.75% เนื่องจากอัตราเงินเฟ้อที่ชะลอตัวลง และค่าเงินรูเปียห์ที่แข็งค่าขึ้น ซึ่งอัตราเงินเฟ้อในเดือน ม.ค. 66 ลดลงต่ำสุดในรอบ 5 เดือน จากต้นทุนการขนส่งที่ลดลง ตลอดจนจรรยาบรรณการผลิอาหารเข้าสู่ตลาดเพิ่มขึ้น เพื่อบรรเทาภาวะราคาสินค้าแพงในประเทศ

## มาเลเซีย

รัฐบาลมาเลเซีย เผยการส่งออกในเดือน ม.ค. 66 มูลค่า 25.43 พันล้านดอลลาร์สหรัฐ เพิ่มขึ้น 1.6% (YoY) ส่วนการนำเข้า มูลค่า 21.34 พันล้านดอลลาร์สหรัฐ เพิ่มขึ้น 2.3% (YoY) ส่งผลให้มียอดเกินดุลการค้า 4.1 พันล้านดอลลาร์สหรัฐ ทั้งนี้ คาดการณ์ว่าการขยายตัวของผลิตภัณฑ์มวลรวมภายในประเทศ (GDP) ในปี 66 จะชะลอตัวลดลงสู่ระดับ 4% จาก 8.7% ในปี 65

## สิงคโปร์

ธนาคารกลางสิงคโปร์ เตรียมออกกฎเพิ่มความเข้มงวดในการกำกับดูแลอุตสาหกรรมด้านการเงิน เพื่อการเป็นศูนย์กลางทางการเงินชั้นนำของโลกที่เชื่อถือได้ของนักลงทุนทั่วโลกที่ลงทุนในสิงคโปร์ โดยการเสริมสร้างหน่วยงานกำกับดูแลให้เข้มแข็งมากขึ้น รวมทั้งเพิ่มกลไกกำกับดูแลอื่นๆ เพื่อปกป้องสิทธินักลงทุน เช่น การมีผู้ตรวจการแผ่นดิน และการมีขั้นตอนการฟ้องร้องแบบกลุ่ม เป็นต้น

## ฟิลิปปินส์

การทำเรือฟิลิปปินส์ (PPA) เผยโครงการขยายท่าเรือสามแห่งในภาคใต้ของตากล็อกและบีโคล และโครงการยกระดับสนามบิน Visayan จะเสร็จสิ้นและสามารถเปิดใช้อาคารปฏิบัติการท่าเรือได้ตามกำหนด ดังนี้ (1) ท่าเรือ Masbate จะเปิดวันที่ 8 มี.ค. 66 (2) ท่าเรือ Coron จะเปิดวันที่ 15 มี.ค. 66 และ (3) ท่าเรือ Calapan จะเปิดวันที่ 21 มี.ค. 66 เพื่อรองรับนักท่องเที่ยวและประชาชนที่เดินทางได้มากขึ้น

## กัมพูชา

กัมพูชาได้สิทธิพิเศษทางการค้าจากสหราชอาณาจักร ในโครงการการค้าประเทศกำลังพัฒนา (Developing Countries Trading Scheme: DCTS) ซึ่งจะนำมาใช้แทนสิทธิ GSP เดิม เพื่อส่งออกสินค้าในอัตราภาษีเป็นศูนย์ และเข้าถึงตลาดได้โดยไม่ต้องมีโควตา ขณะที่กฎแหล่งกำเนิดสินค้าใหม่ ทำให้สินค้าที่ผลิตในกัมพูชาบางส่วน ส่งออกไปยังสหราชอาณาจักรได้ง่ายขึ้น โดยกัมพูชาจะเริ่มใช้สิทธิดังกล่าวได้ตั้งแต่เดือน เม.ย. 66 เป็นต้นไป

## สปป.ลาว

คณะกรรมการไฟฟ้าของ สปป.ลาวระบุว่า ค่าไฟฟ้าจะเพิ่มขึ้นเป็น 2 เท่าภายในสิ้นปี 66 เมื่อเทียบกับเดือน ก.พ. 66 จากการอ่อนค่าของเงินกีบที่ส่งผลให้ต้นทุนการนำเข้าพลังงานสูงขึ้นอย่างมาก และกระทบต่อราคาสินค้า อาทิ สมาคมผู้ค้าน้ำแข็งในเวียงจันทน์ ปรับขึ้นราคาน้ำแข็งบรรจุถุงขนาด 20 กิโลกรัม จากราคาประมาณ 24 บาท เป็นประมาณ 30 บาท จากการปรับราคาไฟฟ้าสำหรับกิจการเชิงพาณิชย์ใหม่

## เมียนมา

สมาคมอุตสาหกรรมข้าวโพดแห่งเมียนมา รายงานมูลค่าการส่งออกข้าวโพดสูงถึง 25.7 ล้านดอลลาร์สหรัฐ ในเดือน ม.ค. 66 ปริมาณการส่งออกรวม 8.6 หมื่นตัน โดยมีการส่งออกหลักไปยังจีน ไทย เวียดนาม ฟิลิปปินส์ บังกลาเทศ บรูไน และอินเดีย ทั้งนี้ 90.6% ของปริมาณการส่งออกข้าวโพดทั้งหมด ใช้การขนส่งทางเรือเป็นหลัก ขณะที่ข้าวโพดที่เหลือใช้เส้นทางรถขนส่งทางบก

## เวียดนาม

ผลสำรวจขององค์การส่งเสริมการค้าต่างประเทศของญี่ปุ่น พบว่านักลงทุนคาดเวียดนามกำลังกลายเป็นศูนย์กลางการผลิตที่สำคัญของอาเซียน หลังรัฐบาลญี่ปุ่นให้เงินอุดหนุนเพื่อช่วยให้บริษัทต่าง ๆ ย้ายออกจากจีนมาตั้งฐานในเอเชียตะวันออกเฉียงใต้โดย 60% ของบริษัทญี่ปุ่นในเอเชียแปซิฟิกระบุว่า มีการวางแผนขยายการลงทุนในเวียดนามในอีก 2 ปีข้างหน้า รองจากอินเดีย และบังกลาเทศ



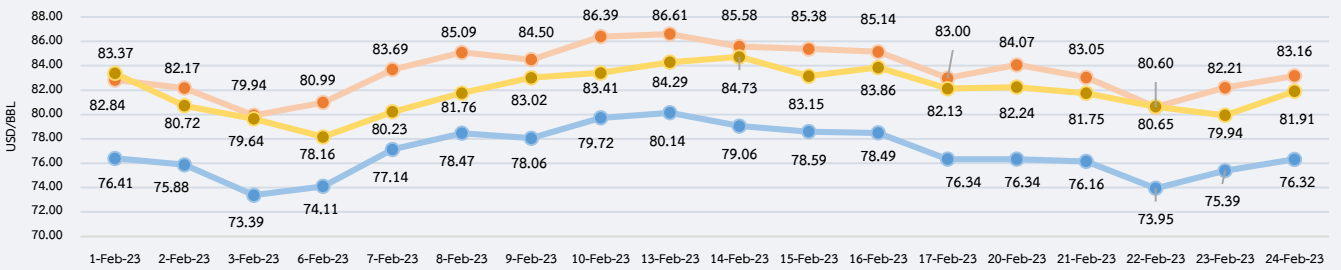
### สรุปสถานการณ์ราคาน้ำมันดิบ

ราคาเฉลี่ยรายสัปดาห์ลดลง โดยสัปดาห์ล่าสุดราคาน้ำมันดิบเวสต์เท็กซัส (WTI) เฉลี่ยอยู่ที่ 75.63 USD/BBL เบรินท์ (Brent) เฉลี่ยอยู่ที่ 82.62 USD/BBL และดูไบ (Dubai) เฉลี่ยอยู่ที่ 81.30 USD/BBL โดยราคาน้ำมันดิบเฉลี่ยรายสัปดาห์ลดลง เนื่องจากตลาดกังวลที่ธนาคารกลางสหรัฐฯ มีแนวโน้มจะปรับขึ้นอัตราดอกเบี้ยนโยบายต่อไปอีก เพื่อให้ให้อัตราเงินเฟ้อที่ยังอยู่ในระดับสูงลดลงสู่ระดับเป้าหมาย เพิ่มความเสี่ยงต่อเศรษฐกิจโลกที่จะเผชิญภาวะถดถอย ขณะเดียวกันราคาน้ำมันดิบยังได้รับแรงกดดันจากปริมาณน้ำมันดิบคงคลังของสหรัฐฯ สูงขึ้นกว่า 7.6 ล้านบาร์เรล อย่างไรก็ตาม ราคาน้ำมันดิบได้กลับมาสูงขึ้นในช่วงท้ายสัปดาห์ หลังจากรัสเซียได้ประกาศแผนลดการส่งออกน้ำมันจากท่าเรือฝั่งตะวันตกของประเทศลง 25% ในเดือน มี.ค. 66 ซึ่งมากกว่าที่รัสเซียเคยประกาศไว้ก่อนหน้านี้

### แนวโน้มราคาน้ำมันดิบ 27 ก.พ. - 3 มี.ค. 66

ราคาเฉลี่ยมีแนวโน้มสูงขึ้นเล็กน้อย ราคาน้ำมันดิบตลาดโลกในสัปดาห์นี้คาดว่าจะมีทั้งแรงหนุนและแรงกดดัน แต่คาดว่าจะมีแรงหนุนมากกว่าเล็กน้อย โดยมีแรงหนุนจากรัสเซียประกาศปรับลดปริมาณการส่งออกน้ำมันจากท่าเรือฝั่งตะวันตกลง 25% ในเดือน มี.ค. 66 เมื่อเทียบกับปริมาณของเดือน ก.พ. 66 และการเร่งกระตุ้นเศรษฐกิจของรัฐบาลจีนหลังจากที่ได้เปิดประเทศ ขณะที่แรงกดดันต่อราคาน้ำมันดิบยังคงเป็นความกังวลของตลาดต่ออัตราดอกเบี้ยนโยบายของสหรัฐฯ ที่คาดว่าจะมีแนวโน้มสูงขึ้นต่อไปอีก ซึ่งจะกระทบต่อการดำเนินธุรกิจ และการบริโภคของชาวสหรัฐฯ และส่งผลต่อเนื้อให้ความต้องการใช้น้ำมันดิบชะลอตัวลง นอกจากนี้ ยังมีสัญญาณจากการเปิดแท่นหลุมขุดเจาะน้ำมันดิบและก๊าซธรรมชาติในสหรัฐฯ ที่ลดลงในเดือน ก.พ. 66 ตามแนวโน้มความต้องการใช้พลังงานที่ลดลง

#### ความเคลื่อนไหวราคาน้ำมันดิบ



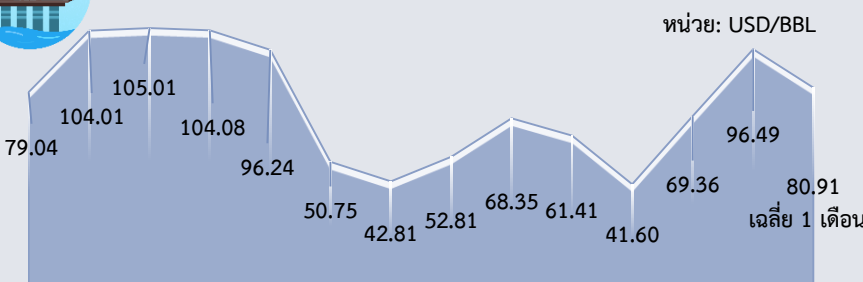
เฉลี่ย ก.พ. 66 : WTI 76.89 USD/BBL; Brent 83.58 USD/BBL; Dubai 81.91 USD/BBL

ที่มา: ไทยออยล์

Dubai	ม.ค.	ก.พ.	มี.ค.	เม.ย.	พ.ค.	มิ.ย.	ก.ค.	ส.ค.	ก.ย.	ต.ค.	พ.ย.	ธ.ค.	เฉลี่ย
2564	54.91	60.87	64.55	62.95	66.58	71.72	73.00	69.74	72.76	81.75	80.51	73.21	69.38
2565	83.60	92.10	111.06	103.51	107.68	113.10	103.03	96.35	90.76	90.96	86.07	77.10	96.28
2566	80.48	81.94*											81.21
YoY	-3.73	-11.03											-15.65

หมายเหตุ: \*ราคาเฉลี่ยตั้งแต่วันที่ 1 - 24 ก.พ. 66 ที่มา: ธนาकारโลก, ไทยออยล์

### ราคาน้ำมันดิบเฉลี่ยรายปี (เฉลี่ย WTI Brent และ Dubai)



2553 2554 2555 2556 2557 2558 2559 2560 2561 2562 2563 2564 2565 2566

ที่มา: ธนาकारโลก, ไทยออยล์ ประมวลผลโดย สนค.

### ประมาณการราคาน้ำมันดิบ

Crude Oil	2566
WTI	77.84
Brent	83.63
WTI, Brent, Dubai (Avg)	85.52

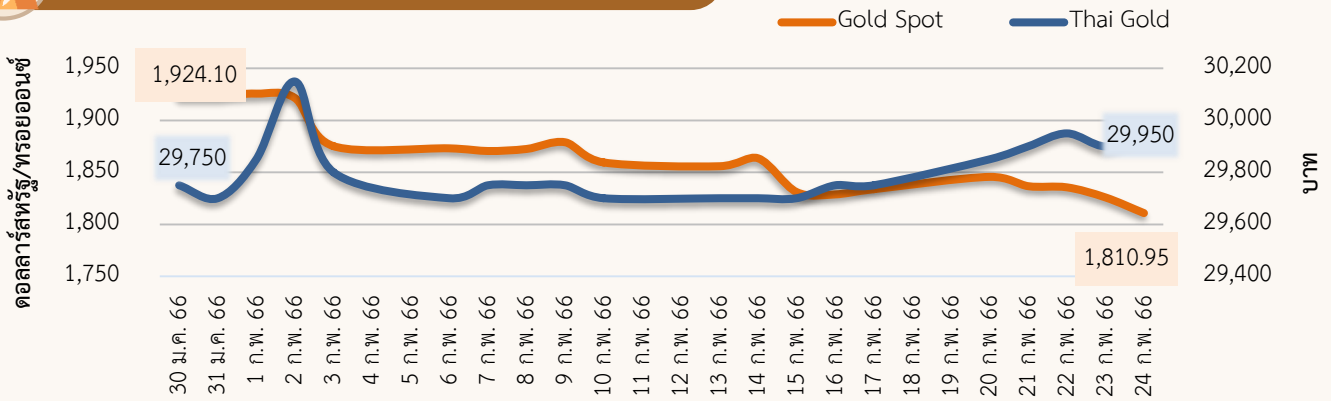
ที่มา: WTI และ Brent (สำนักงานสารสนเทศด้านพลังงานสหรัฐฯ) ประมาณการ ณ ก.พ. 66 ขณะที่ราคาเฉลี่ยทั้ง 3 แหล่ง (IMF) ประมาณการ ณ ต.ค. 65

## ความเคลื่อนไหวของราคาทองคำรายสัปดาห์

ราคาทองคำลดลง ราคาทองคำโลกเฉลี่ยอยู่ที่ 1,831.08 ดอลลาร์สหรัฐ/ทรอยออนซ์ ลดลงจากสัปดาห์ที่ผ่านมา 0.6% ในขณะที่ราคาทองคำแท่งของไทยเฉลี่ยอยู่ที่ 29,910 บาท เพิ่มขึ้นจากสัปดาห์ที่ผ่านมา 0.6% จากปัจจัยสำคัญ ดังนี้

- 1) ผู้ขอสวัสดิการว่างงานครั้งแรกของสหรัฐฯ ลดลง** กระทรวงแรงงานสหรัฐฯเปิดเผยตัวเลขผู้ยื่นขอสวัสดิการว่างงานครั้งแรกลดลง 3,000 ราย สู่ระดับ 192,000 ราย จากที่คาดการณ์ว่าจะเพิ่มขึ้นสู่ระดับ 200,000 ราย ทั้งนี้ ตัวเลขผู้ยื่นขอสวัสดิการว่างงานอยู่ในระดับต่ำกว่า 200,000 รายติดต่อกัน 6 สัปดาห์ รวมทั้ง จำนวนผู้ขอรับสวัสดิการว่างงานต่อเนื่องลดลง 37,000 ราย สู่ระดับ 1.65 ล้านราย สะท้อนว่าตลาดแรงงานยังคงแข็งแกร่ง กดดันความต้องการถือครองทองคำ
- 2) ดัชนีผู้จัดการฝ่ายจัดซื้อ PMI เบื้องต้นของสหรัฐฯ เดือน ก.พ. สูงสุดในรอบ 8 เดือน** S&P Global รายงานว่า ดัชนี PMI รวมภาคการผลิตและภาคการบริการเบื้องต้นของสหรัฐฯ ในเดือน ก.พ. ปรับตัวขึ้นสู่ระดับ 50.2 จาก 46.8 ในเดือน ม.ค. สูงสุดในรอบ 8 เดือน บ่งชี้ว่าภาคธุรกิจของสหรัฐฯ มีการขยายตัว โดยได้แรงหนุนจากการจ้างงานที่เพิ่มขึ้น สอดคล้องกับตัวเลขเศรษฐกิจด้านยอดค้าปลีกและการจ้างงานที่ปรับตัวดีขึ้น ส่งผลให้ความต้องการถือครองทองคำในฐานะสินทรัพย์ปลอดภัยลดลง
- 3) ดัชนีความเชื่อมั่นทางเศรษฐกิจของเยอรมนีปรับตัวขึ้นเป็นเดือนที่ 5** ศูนย์วิจัยเศรษฐกิจยุโรป (ZEW)เปิดเผยว่า ดัชนีความเชื่อมั่นทางเศรษฐกิจของเยอรมนี เดือน ก.พ. ปรับตัวขึ้นสู่ระดับ 28.1 สูงกว่าที่นักวิเคราะห์คาดการณ์ไว้ที่ 22.0 เป็นผลมาจากการคาดการณ์ผลกำไรที่เพิ่มขึ้นในกลุ่มพลังงาน การส่งออก และการเปิดประเทศของจีน กดดันราคาทองคำ
- 4) คาดการณ์ราคาทองคำโลกในสัปดาห์หน้า** จะปรับตัวอยู่ในช่วง 1,820 - 1,870 ดอลลาร์สหรัฐ/ทรอยออนซ์ ปัจจัยที่ควรติดตาม อาทิ ค่าเงินดอลลาร์สหรัฐ ค่ากล่าวของกรรมการธนาคารกลางยุโรป อัตราการว่างงาน เดือน ม.ค. ของสหภาพยุโรป ดัชนีการจ้างงานนอกภาคเกษตรเดือน ก.พ. รายงานความเชื่อมั่นผู้บริโภคของ CB เดือน ก.พ. ของสหรัฐฯ เป็นต้น

## ความเคลื่อนไหวของราคาทองคำรายวัน



ที่มา: CEIC สมาคมค้าทองคำ YLG group และ ฮิวเซ็งเฮง ประมวลผลโดย สนค.

## ความเคลื่อนไหวของราคาทองคำรายเดือน

\*ราคาเฉลี่ยตั้งแต่วันที่ 1 - 24 ก.พ. 66 หน่วย: ดอลลาร์สหรัฐ/ทรอยออนซ์

ทองคำโลก	ม.ค.	ก.พ.	มี.ค.	เม.ย.	พ.ค.	มิ.ย.	ก.ค.	ส.ค.	ก.ย.	ต.ค.	พ.ย.	ธ.ค.	เฉลี่ย
2564	1,867	1,808	1,718	1,762	1,853	1,835	1,807	1,784	1,777	1,777	1,820	1,787	1,800
2565	1,817	1,856	1,948	1,934	1,848	1,834	1,736	1,766	1,683	1,664	1,726	1,797	1,801
2566	1,899	1,858*											1,878
%YoY	4.4	0.1											4.3

ทองคำไทย	ม.ค.	ก.พ.	มี.ค.	เม.ย.	พ.ค.	มิ.ย.	ก.ค.	ส.ค.	ก.ย.	ต.ค.	พ.ย.	ธ.ค.	เฉลี่ย
2564	26,478	25,695	25,024	25,961	27,240	27,232	27,791	27,893	27,784	28,026	28,434	28,398	27,163
2565	28,507	28,593	30,489	30,905	30,093	30,295	29,864	29,867	29,439	29,829	29,620	29,493	29,750
2566	29,764	29,811*											29,787
%YoY	4.4	4.3											0.1



### ความเคลื่อนไหวของอัตราแลกเปลี่ยนรายวัน (บาทต่อดอลลาร์สหรัฐ)



ที่มา: ธนาคารแห่งประเทศไทย



### ความเคลื่อนไหวในสัปดาห์นี้

อัตราแลกเปลี่ยนเงินบาทต่อดอลลาร์สหรัฐเคลื่อนไหวอ่อนค่าลงต่อเนื่องจากสัปดาห์ก่อน โดยช่วงต้นสัปดาห์ เงินบาทแข็งค่าขึ้นช่วงสั้น ๆ ก่อนจะทยอยอ่อนค่าลงอย่างต่อเนื่องในช่วงที่เหลือของสัปดาห์เงินบาทพลิกอ่อนค่า จนแตะระดับอ่อนค่าสุดในรอบกว่า 2 เดือนที่ 34.79 บาทต่อดอลลาร์สหรัฐ สอดคล้องกับสถานะขายสุทธิหุ้นและพันธบัตรไทยของนักลงทุนต่างชาติ และเป็นไปตามทิศทางสกุลเงินเอเชีย สมนทางกับเงินดอลลาร์ฯ ที่แข็งค่าขึ้นเมื่อเทียบกับสกุลเงินหลักอื่น ๆ หลังการเปิดเผยบันทึกการประชุมธนาคารกลางสหรัฐฯ (FED) ครั้งล่าสุดเมื่อ 31 ม.ค. – 1 ก.พ. 66 ที่บ่งชี้ว่า FED ยังมีความจำเป็นต้องขึ้นดอกเบี้ยต่อเนื่องเพื่อสกัดเงินเฟ้อ อีกทั้งเงินดอลลาร์ฯ ยังมีปัจจัยบวกจากข้อมูลเศรษฐกิจสหรัฐฯ ที่ออกมาดีกว่าที่คาด อาทิ ดัชนี PMI รวมภาคการผลิตและภาคบริการเบื้องต้นใน ก.พ. 66 ที่เพิ่มขึ้นมาอยู่ที่ระดับ 50.2 จาก 40.8 ในเดือนก่อน ซึ่งเป็นระดับสูงสุดในรอบ 8 เดือน ดัชนีความเชื่อมั่นผู้บริโภคเดือน ก.พ. 66 เพิ่มขึ้นแตะระดับ 108.5 รวมทั้งการปรับตัวเลขต่อเนื่องของจำนวนผู้ขอรับสวัสดิการว่างงานครั้งแรกรายสัปดาห์ โดยต่ำกว่า 200,000 ราย ติดต่อกัน 6 สัปดาห์ ขณะที่ดัชนีรายจ่ายเพื่อการบริโภคส่วนบุคคล (PCE) เดือน ม.ค. 66 เพิ่มขึ้นเกินคาดที่ 4.7% (YoY) ซึ่งล้วนเป็นปัจจัยสนับสนุนการคาดการณ์ถึงแนวโน้มการขึ้นดอกเบี้ยอย่างต่อเนื่องของ FED



### แนวโน้มค่าเงินบาท 27 ก.พ. – 3 มี.ค. 66

ค่าเงินบาทยังมีโอกาสอ่อนค่าลงต่อเนื่อง ตามการคาดการณ์การปรับขึ้นอัตราดอกเบี้ยอย่างต่อเนื่องของ FED เงินบาทยังคงมีแรงกดดันด้านอ่อนค่าตามภาวะตลาดที่ปิดรับความเสี่ยงท่ามกลางมุมมองของนักลงทุนถึงแนวโน้มการเดินหน้าปรับขึ้นดอกเบี้ยของ FED และอาจคงอัตราดอกเบี้ยในระดับสูงยาวนานกว่าที่คาดไว้ เนื่องจากยังคงมีแรงกดดันด้านเงินเฟ้อ ประกอบกับเศรษฐกิจสหรัฐฯ ที่แข็งแกร่งเกินคาด นอกจากนี้ ปัจจัยความเสี่ยงภูมิรัฐศาสตร์ โดยเฉพาะความขัดแย้งรัสเซีย-ยูเครนที่อาจกลับมากดดันบรรยากาศในตลาดการเงินอีกครั้ง หลังชาติตะวันตกประกาศคว่ำบาตรทางการเงินครั้งใหญ่ในวาระครบรอบ 1 ปีของความขัดแย้ง ทำให้นักลงทุนต่างชาติยังคงเดินหน้าขายสินทรัพย์เสี่ยง ซึ่งเป็นปัจจัยกดดันให้เงินบาทอ่อนค่าลงต่อเนื่อง

**ปัจจัยสำคัญที่ต้องติดตาม** ได้แก่ ทิศทางเงินทุนของต่างชาติ และการเคลื่อนไหวของสกุลเงินเอเชีย รายงานเศรษฐกิจการเงินไทยเดือน ม.ค. 66 ของ ธปท. ตัวเลขเศรษฐกิจสหรัฐฯ ที่สำคัญ อาทิ ยอดสั่งซื้อสินค้าคงทน ยอดทำสัญญาขายบ้านที่รอปิดการขายเดือน ม.ค. 66 ดัชนีความเชื่อมั่นผู้บริโภค ดัชนี PMI/ISM ภาคการผลิตและภาคบริการเดือน ก.พ. 66 รวมถึงข้อมูล PMI ภาคการผลิต/บริการเดือน ก.พ. 66 ของจีน ยูโรโซน และอังกฤษ และอัตราเงินเฟ้อเดือน ก.พ. 66 ของยูโรโซนด้วยเช่นกัน

### ความเคลื่อนไหวของอัตราแลกเปลี่ยนรายเดือน

	ม.ค.	ก.พ.	มี.ค.	เม.ย.	พ.ค.	มิ.ย.	ก.ค.	ส.ค.	ก.ย.	ต.ค.	พ.ย.	ธ.ค.	เฉลี่ย
2564	30.01	29.99	30.79	31.34	31.30	31.44	32.61	33.12	33.04	33.48	33.10	33.56	31.98
2565	33.24	32.67	33.25	33.82	34.42	34.97	36.34	35.88	37.04	37.92	36.43	34.80	35.07
2566	33.22	33.89*											33.56
%YoY	-0.04	3.71											-4.31

หมายเหตุ: \*ราคาเฉลี่ยตั้งแต่วันที่ 1 – 24 ก.พ. 66 ที่มา: ธนาคารแห่งประเทศไทย