

WEEKLY BRIEFING WORLD ECONOMIC UPDATE

1 - 5 พฤศจิกายน 2564

TPSO
Trade Policy and Strategy Office



WORLD UPDATE



EUROSTAT รายงานดัชนีราคาผู้ผลิต (Producer Price Index: PPI) ในเดือน ก.ย. 64 ของยูโรโซน อยู่ที่ระดับ 118.0 เพิ่มขึ้น 16.0% เมื่อเทียบกับเดือน ก.ย. 63 ตามการเพิ่มขึ้นของราคาสินค้าขั้นกลาง (+15.2%) พลังงาน (+40.7%) สินค้าทุน (+3.5%) สินค้าอุปโภคบริโภคที่คงทน (+3.5%) และสินค้าอุปโภคบริโภคที่ไม่คงทน (+3.0%) ขณะที่ PPI ของสหภาพยุโรป อยู่ที่ระดับ 119.1 เพิ่มขึ้น 16.2% เมื่อเทียบกับเดือน ก.ย. 63 ตามการเพิ่มขึ้นของราคาสินค้าขั้นกลาง (+15.7%) พลังงาน (+40.1%) สินค้าทุน (+3.6%) สินค้าอุปโภคบริโภคที่คงทน (+4.0%) และสินค้าอุปโภคบริโภคที่ไม่คงทน (+3.1%)



องค์การคลองสุเอซ (SCA) ประเทศอียิปต์ ประกาศเพิ่มค่าผ่านทางของเรือทุกประเภทที่สัญจรผ่านคลอง 6% ตั้งแต่เดือน ก.พ. 65 ยกเว้นเรือบรรทุกก๊าซ LNG และเรือสำราญ โดยชี้แจงว่า SCA ใช้กลยุทธ์ด้านการกำหนดราคาและการตลาดที่สมดุลและยืดหยุ่นเพื่อผลประโยชน์ขององค์การและลูกค้า จากการศึกษาและประมาณการอย่างครอบคลุมแล้ว โดยอ้างอิงการคาดการณ์ของกองทุนการเงินระหว่างประเทศ (IMF) ซึ่งระบุว่า เศรษฐกิจโลกจะเติบโต 5.9% ในปี 64 และ 4.9% ในปี 65 อีกทั้ง IMF และองค์การการค้าโลก (WTO) ยังคาดการณ์ว่า ปริมาณการค้าโลกจะเติบโตอย่างต่อเนื่อง และความต้องการการขนส่งทางทะเลจะเพิ่มขึ้น 6.7% ในปี 64 และ 4.7% ในปี 65 จึงคาดว่าบริษัทเดินเรือจะมีปริมาณการขนส่งสินค้าและกำไรในระดับสูงอย่างต่อเนื่อง



EUROSTAT รายงานดัชนีค้าปลีก (Retail Trade) ในเดือน ก.ย. 64 ของยูโรโซน อยู่ที่ระดับ 114.4 เพิ่มขึ้น 2.5% เมื่อเทียบกับเดือน ก.ย. 63 ขณะที่ดัชนีค้าปลีกของสหภาพยุโรป อยู่ที่ระดับ 117.0 เพิ่มขึ้น 3.2% เมื่อเทียบกับเดือน ก.ย. 63

CHINA



สำนักงานศุลกากรจีน (GACC) รายงานมูลค่าการค้าระหว่างประเทศของจีนเดือน ต.ค. 64 เพิ่มขึ้น 17.8% เมื่อเทียบกับเดือน ต.ค. 63 และในช่วง 10 เดือนแรกของปี 64 เพิ่มขึ้น 22.2% เมื่อเทียบกับช่วงเดียวกันของปี 63 จนแตะระดับ 31.67 ล้านล้านหยวน (ประมาณ 4.89 ล้านล้านเหรียญสหรัฐ) โดยการส่งออกเพิ่มขึ้น 22.5% และการนำเข้าเพิ่มขึ้น 21.8% ทั้งนี้ มูลค่าการค้าระหว่างประเทศของจีนเพิ่มขึ้น 23.4% เมื่อเทียบกับปี 62 ช่วงก่อนเกิดการแพร่ระบาดของไวรัสโควิด-19

US - CHINA



ปธน.ไบเดนของสหรัฐฯ กล่าวถึง ปธน.สี จิ้นผิง ของจีนว่า ไม่แสดงออกถึงภาวะผู้นำ และทำผิดพลาด เนื่องจากตัดสินใจไม่เข้าร่วมการประชุมสหประชาชาติว่าด้วยการเปลี่ยนแปลงสภาพภูมิอากาศ ครั้งที่ 26 (COP26) ซึ่งโฆษกกระทรวงการต่างประเทศจีนออกมาตอบโต้ว่า “การกระทำสำคัญกว่าคำพูด” และจีนมีการดำเนินการจริงในการรับมือการเปลี่ยนแปลงสภาพภูมิอากาศ ขณะที่ก่อนหน้านี้สหรัฐฯ ได้ถอนตัวออกจากความตกลงปารีส

UNITED STATES



ธนาคารกลางสหรัฐฯ (FED) ออกแถลงการณ์ภายหลังการประชุมคณะกรรมการกำหนดนโยบายการเงิน (FOMC) ระบุว่า FED มีความมุ่งมั่นที่จะใช้เครื่องมือที่มีทุกรูปแบบ เพื่อให้สามารถบรรลุเป้าหมายการจ้างงานสูงสุดและการรักษาเสถียรภาพด้านราคา นอกจากนี้ FOMC มีมติคงอัตราดอกเบี้ยที่ 0% - 0.25% และปรับลดวงเงินการซื้อพันธบัตรภายใต้มาตรการผ่อนคลายเชิงปริมาณ (QE) 1.5 หมื่นล้านเหรียญสหรัฐ/เดือน ตั้งแต่เดือน พ.ย. 64 (จากวงเงินปัจจุบัน 1.2 แสนล้านเหรียญสหรัฐ/เดือน) โดยจะปรับลดการซื้อพันธบัตรรัฐบาลสหรัฐฯ 1.0 หมื่นล้านเหรียญสหรัฐ/เดือน (จากวงเงินปัจจุบัน 8.0 หมื่นล้านเหรียญสหรัฐ/เดือน) และปรับลดการซื้อตราสารหนี้ที่มีสินเชื่อที่อยู่อาศัยเป็นหลักประกันในการจำนอง (MBS) 5 พันล้านเหรียญสหรัฐ/เดือน (จากวงเงินปัจจุบัน 4.0 หมื่นล้านเหรียญสหรัฐ/เดือน)



กระทรวงพาณิชย์สหรัฐฯ รายงานภาวะการค้าระหว่างประเทศเดือน ก.ย. 64 ของสหรัฐฯ ว่า การส่งออกสินค้าและบริการมีมูลค่า 2.08 แสนล้านเหรียญสหรัฐ เพิ่มขึ้น 16.6% เมื่อเทียบกับเดือน ก.ย. 63 โดยเป็นการส่งออกสินค้า 1.43 แสนล้านเหรียญสหรัฐ และการส่งออกบริการ 6.49 หมื่นล้านเหรียญสหรัฐ ขณะที่การนำเข้าสินค้าและบริการมีมูลค่า 2.88 แสนล้านเหรียญสหรัฐ เพิ่มขึ้น 19.9% เมื่อเทียบกับเดือน ก.ย. 63 โดยเป็นการนำเข้าสินค้า 2.41 แสนล้านเหรียญสหรัฐ และการนำเข้าบริการ 4.76 หมื่นล้านเหรียญสหรัฐ ส่งผลให้สหรัฐฯ ขาดดุลการค้า 8.09 หมื่นล้านเหรียญสหรัฐ ทั้งนี้ ในช่วง 9 เดือนแรกของปี 64 การส่งออกสินค้าและบริการมีมูลค่า 1.85 ล้านล้านเหรียญสหรัฐ เพิ่มขึ้น 17.4% เมื่อเทียบกับช่วงเดียวกันของปี 63 และการนำเข้าสินค้าและบริการมีมูลค่า 2.49 ล้านล้านเหรียญสหรัฐ เพิ่มขึ้น 21.1% ส่งผลให้สหรัฐฯ ขาดดุลการค้า 6.39 แสนล้านเหรียญสหรัฐ



Thailand

คณะกรรมการร่วมภาคเอกชน 3 สถาบัน ปรับประมาณการอัตราการขยายตัวของเศรษฐกิจไทยปี 64 ดิ่งขึ้นอยู่ในกรอบ 0.5-1.5% เนื่องจากนโยบายเปิดประเทศเมื่อวันที่ 1 พ.ย. 64 และการผ่อนคลายมาตรการล็อกดาวน์ ส่งผลดีต่อความเชื่อมั่นของผู้ประกอบการและประชาชน ซึ่งจะช่วยหนุนเศรษฐกิจในช่วงปลายปี ส่วนการส่งออกคาดว่าจะมีแนวโน้มจะขยายตัว 12-14% และอัตราเงินเฟ้อทั่วไปจะอยู่ในกรอบ 1.0-1.2% สำหรับผลกระทบจากปัญหาราคาน้ำมันแพงส่งผลให้ต้นทุนการขนส่งและการผลิตสินค้าต้นน้ำสูงขึ้น โดยเฉพาะสินค้าเหล็ก ปูน และกระดาษ ที่ใช้พลังงานในการผลิตสูง

Japan

สมาคมผู้แทนจำหน่ายรถยนต์แห่งญี่ปุ่น ร่วมกับสมาคมยานยนต์ขนาดเล็กของญี่ปุ่น รายงานยอดขายรถยนต์ใหม่ในญี่ปุ่นเดือน ต.ค. 64 มีจำนวน 279,341 คัน ปรับตัวลดลง 31.3% เมื่อเทียบกับปีที่ผ่านมา โดยยอดขายรถยนต์ใหม่ในบรวมรถยนต์ขนาดเล็กลดลง 30.2% และยอดขายรถยนต์ขนาดเล็กที่มีขนาดเครื่องยนต์ไม่เกิน 660 ซีซี ลดลง 33.2% เพราะได้รับผลกระทบจากปัญหาขาดแคลนเซมิคอนดักเตอร์ทั่วโลก ประกอบกับปัญหาซัพพลายเชน หลังมีการสั่งปิดโรงงานในเอเชียตะวันออกเฉียงใต้เพราะเกิดการแพร่ระบาดของโควิด-19 ขณะเดียวกันบริษัทรถยนต์หลายแห่งได้ปรับลดการผลิตเพราะขาดแคลนชิ้นส่วน

FTA ASEAN-Canada

คณะรัฐมนตรีเห็นชอบให้ประเทศไทยเข้าร่วมเจรจาจัดทำความตกลงการค้าเสรี (FTA) อาเซียน-แคนาดา พร้อมทั้งเห็นชอบกรอบการเจรจา FTA อาเซียน-แคนาดา ของไทย และมีแผนที่จะประกาศเปิดการเจรจาจัดทำความตกลงดังกล่าวอย่างเป็นทางการในการประชุมรัฐมนตรีเศรษฐกิจอาเซียน-แคนาดา ครั้งที่ 10 ในวันที่ 17 พ.ย. 64 โดยมีเป้าหมายเพื่อขยายโอกาสการค้า การลงทุน ตลอดจนเพื่อประโยชน์ของทุกภาคส่วนในประเทศ

South Korea

กระทรวงการค้าอุตสาหกรรมและพลังงานของเกาหลีใต้ รายงานการส่งออกเดือนต.ค. 64 มีมูลค่า 5.55 หมื่นล้านเหรียญสหรัฐเพิ่มขึ้น 24% เมื่อเทียบกับปีที่ผ่านมา เนื่องจากการส่งออกสินค้าเซมิคอนดักเตอร์เพิ่มขึ้น 28.8% การส่งออกปิโตรเคมีเพิ่มขึ้น 68.5% และการส่งออกโลหะเพิ่มขึ้น 48.8% ขณะที่การส่งออกลายยนต์ลดลง 4.7% เมื่อพิจารณารายประเทศ การส่งออกไปจีนเพิ่มขึ้น 24.9% การส่งออกไปสหรัฐอเมริกาเพิ่มขึ้น 22.9% และการส่งออกไปภูมิภาคอาเซียนเพิ่มขึ้น 29.2%

ASEAN Update

Indonesia

อินโดนีเซียประกาศความพร้อมในการเป็นศูนย์กลางการส่งออกรถยนต์ไฟฟ้าในอาเซียน โดยอินโดนีเซียได้รับการลงทุนจากผู้ผลิตรถยนต์ฮุนไดของเกาหลีใต้ และกำลังดำเนินโครงการผลิตแบตเตอรี่ไฟฟ้าไปพร้อมกัน ซึ่งกำลังอยู่ระหว่างการก่อสร้างโรงงาน เป้าหมายระยะแรกคือการผลิตรถยนต์-รถบัส 1,000 คัน ในปี 65 พร้อมประกาศก้าวสู่การเป็นประเทศอุตสาหกรรมที่มีมิตรต่อสิ่งแวดล้อม

Cambodia

กระทรวงพาณิชย์กัมพูชา เปิดเผยว่าได้ลงนามข้อตกลงการค้าเสรีแบบทวิภาคีกัมพูชา-เกาหลีใต้ (CKFTA) ครอบคลุมการค้าสินค้ามาตรฐาน ข้อบังคับทางเทคนิค มาตรการสุขอนามัยและสุขอนามัยพืช มาตรการเยียวยาทางการค้า กฎว่าด้วยถิ่นกำเนิดสินค้า กระบวนการศุลกากร การอำนวยความสะดวกด้านการค้า และกลไกรงับข้อพิพาท ซึ่งเป็นการขยายข้อตกลงเพิ่มเติมจากข้อตกลง RCEP เดิม

Malaysia

กระทรวงการคลังมาเลเซีย จัดสรรงบประมาณ 150 ล้านริงกิต เพื่อสนับสนุนผู้ประกอบการรุ่นใหม่ พร้อมขยายสิทธิประโยชน์ทางภาษีสำหรับโครงการฝึกอบรมทักษะด้านอุตสาหกรรมไปจนถึงปี 2025 โดยรัฐบาลสนับสนุนงบประมาณที่ใช้ฝึกนักศึกษานานาชาติ 900 ริงกิตต่อคน และร้องขอให้เอกชนสนับสนุนในจำนวนที่เท่ากัน โดยเชื่อว่าเป็นหนทางที่จะทำให้เศรษฐกิจ รายได้ และการจ้างงานของมาเลเซียฟื้นตัวได้เร็วขึ้น

Laos

ด้านการค้าบ่อเต็นของลาวบนเส้นทางขนส่งทางบก R3A (ไทย-ลาว-จีน) ปิดอย่างไม่มีกำหนด หลังจากตรวจพบคนขับรถบรรทุกชาวลาวติดเชื้อโควิด-19 จำนวน 170 คน ส่งผลต่อการขนส่งสินค้า และรถบรรทุกสินค้าไทยติดค้าง 80 คัน ขณะนี้อยู่ระหว่างประสานหาคนขับรถที่เป็นคนลาว (ไม่ติดเชื้อ) เพื่อนำสินค้ากลับเข้าฝั่งไทย ทั้งนี้ ทางทางการลาวกำหนดให้คนขับรถบรรทุกต้องเป็นคนลาว และใช้รถบรรทุกของลาวเท่านั้น

Singapore

สิงคโปร์ขยายนโยบายท่องเที่ยว “ทราเวลเลน” เพิ่มเติมอีก 2 ประเทศ คือ ออสเตรเลีย และสวิตเซอร์แลนด์ โดยนักท่องเที่ยวที่รับวัคซีนครบโดส เดินทางเข้าสิงคโปร์ได้โดยไม่ต้องกักตัว เริ่มตั้งแต่วันที่ 8 พ.ย. 64 เป็นต้นไป ก่อนหน้านั้น สิงคโปร์เปิดทราเวลเลนให้นักท่องเที่ยวจากบรูไน และเยอรมนี พบว่าประสบความสำเร็จจากการกระตุ้นการใช้จ่ายในระดับน่าพอใจ

Myanmar

ผลสืบเนื่องจากการที่เมียนมา ไม่ได้รับเชิญเข้าร่วมสุดยอดผู้นำอาเซียน ทำให้นักลงทุนต่างชาติเกิดความไม่มั่นใจในสถานการณ์ ล่าสุดห้างค้าส่งเยอรมนีประกาศถอนการลงทุน ซึ่งอาจกระทบธุรกิจร้านอาหารและโรงแรมในเมียนมาจากการขาดซัพพลายเออร์ ขณะที่นักลงทุนท่าเรือสัญชาติอินเดียถูกกดดันจากนานาชาติว่าสนับสนุนรัฐบาลทหาร ทำให้ต้องประกาศถอนตัวเมื่อเดือน ต.ค. 64 ด้านนักลงทุนญี่ปุ่นกำลังอยู่ระหว่างการประเมินสถานการณ์เศรษฐกิจ เพื่อตัดสินใจว่าจะถอนทุนหรือไม่

Philippines

ธนาคารโลกรับรอง ชาวฟิลิปปินส์มีความมั่งคั่งเพิ่มขึ้นต่อเนื่อง แต่ยังคงต่ำกว่าเมื่อเทียบกับประเทศในอาเซียน โดยความมั่งคั่งต่อหัวอยู่ที่ 35,135 เหรียญสหรัฐ ขยายตัว 14% จากระดับก่อนหน้าที่ 30,823 เหรียญสหรัฐ โดยมีเพียงเวียดนาม และกัมพูชา ที่อยู่ต่ำกว่าฟิลิปปินส์ โดยธนาคารโลกแนะนำให้ฟิลิปปินส์ลงทุนในสินค้าสาธารณะ เช่น การศึกษา สุขภาพ และลดการอุดหนุนในอุตสาหกรรมประมง เพื่อให้ทรัพยากรธรรมชาติเกิดความยั่งยืน

Vietnam

กระทรวงอุตสาหกรรมและการค้าเวียดนาม เปิดเผยว่า เวียดนามกำลังเผชิญความท้าทายเกี่ยวกับความมั่นคงด้านพลังงานอย่างมาก ในขณะที่ประเทศกำลังลดการใช้ถ่านหิน ทำให้ต้องนำเข้าพลังงานจำนวนมากจากต่างประเทศ ทำให้ยุทธศาสตร์ของเวียดนามจำเป็นต้องมุ่งไปสู่การใช้พลังงานหมุนเวียนให้เร็วที่สุด เพื่อตอบสนองแนวทางการค้าโลกยุคใหม่ที่เน้นในเรื่องของการรักษาสิ่งแวดล้อมและความยั่งยืน อย่างไรก็ตาม เวียดนามยังคงต้องพึ่งพาพลังงานจากถ่านหินไปก่อน โดยสั่งให้เพิ่มการผลิตเป็น 2 เท่า เพื่อรองรับการผลิตภาคอุตสาหกรรมขยายตัว

สรุปสถานการณ์ราคาน้ำมันดิบ 1 - 5 พ.ย. 64

ราคาน้ำมันดิบเฉลี่ยยังคงสูงขึ้นต่อเนื่อง ราคาน้ำมันดิบเวสต์เท็กซัส (WTI) สัปดาห์ล่าสุด เฉลี่ยอยู่ที่ 81.95 USD/BBL เบรินท์ (Brent) เฉลี่ยอยู่ที่ 83.12 USD/BBL และดูไบ (Dubai) เฉลี่ยอยู่ที่ 82.42 USD/BBL โดยราคาน้ำมันดิบในสัปดาห์ที่ผ่านมาปรับตัวลดลงจากสัปดาห์ก่อนเนื่องจากปริมาณน้ำมันดิบคงคลังสหรัฐฯ เพิ่มขึ้นจำนวน 3.3 ล้านบาร์เรล มากกว่าที่นักวิเคราะห์คาดการณ์ไว้ ท่ามกลางการรอมผลการประชุมนโยบายแผนกำลังการผลิตน้ำมันดิบของกลุ่มโอเปกพลัส ขณะเดียวกัน ราคาน้ำมันดิบยังได้รับปัจจัยท้าทายจากอิหร่านที่จะกลับมาปรับเพิ่มการผลิตลงโครงการนิวเคลียร์กับ 6 ชาติมหาอำนาจ (สหรัฐฯ สหราชอาณาจักร จีน ฝรั่งเศส เยอรมนี และรัสเซีย) ในวันที่ 29 พ.ย. 64 เพื่อให้ชาติมหาอำนาจยกเลิกมาตรการคว่ำบาตรในการจำกัดการส่งออกน้ำมันดิบของอิหร่าน อย่างไรก็ตาม ในช่วงท้ายสัปดาห์ที่ผ่านมา มีปัจจัยบวกต่อราคาน้ำมันดิบจากผลการประชุมนโยบายแผนกำลังการผลิตของกลุ่มโอเปกพลัสที่ยังคงมีมติคงปริมาณการผลิตเพิ่มกำลังการผลิตไว้ที่ 4 แสนบาร์เรลต่อวัน

แนวโน้มราคาน้ำมันดิบ 8 - 12 พ.ย. 64

ราคาน้ำมันดิบมีแนวโน้มกลับมาเพิ่มขึ้น หลังจากทีกลุ่มโอเปกพลัสยังคงมีมติเดิมที่จะคงการเพิ่มกำลังการผลิตอยู่ที่ 4 แสนบาร์เรลต่อวันในเดือน ธ.ค. 64 แม้ว่าจะมีข้อเรียกร้องและการกดดันจากสหรัฐฯ ให้เพิ่มปริมาณการผลิตให้มากขึ้นกว่าเดิม ซึ่งส่งผลให้ราคาน้ำมันดิบยังคงมีแนวโน้มเพิ่มขึ้นตามความต้องการใช้ที่มากขึ้นในฤดูหนาว นอกจากนี้ บริษัท Saudi Aramco ซึ่งเป็นบริษัทโรงกลั่นน้ำมันดิบรายใหญ่ของซาอุดีอาระเบีย ประกาศที่จะปรับเพิ่มราคาขายน้ำมันดิบในเดือน ธ.ค. 64 อย่างไรก็ตาม มีปัจจัยที่ต้องติดตามที่อาจส่งผลต่อการเคลื่อนไหวราคาน้ำมันดิบคือ การหาแนวทางแก้ปัญหาราคาน้ำมันสูงชันของสหรัฐฯ ซึ่งอาจจะมีการพิจารณาน้ำมันดิบจากคลังสำรองยุทธศาสตร์มาใช้หรือไม่ ขณะเดียวกันบริษัทโรงกลั่นน้ำมันดิบรายใหญ่ของสหรัฐฯ มีแผนที่จะเพิ่มกำลังการผลิตและการขุดเจาะน้ำมันดิบประเภท Shale oil อาจส่งผลกระทบต่อการเพิ่มขึ้นราคาน้ำมันดิบได้เช่นกัน

หน่วย: USD/BBL



ความเคลื่อนไหวราคาน้ำมันดิบ

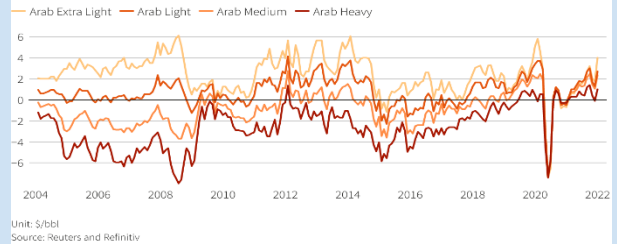
| วันที่ | WTI | Brent | Dubai |
|-------------------------------|----------------|----------------|----------------|
| 01-11-64 | 84.05 | 84.71 | 82.13 |
| 02-11-64 | 83.91 | 84.72 | 83.42 |
| 03-11-64 | 80.86 | 81.99 | 82.07 |
| 04-11-64 | 78.81 | 80.54 | 82.07 |
| 05-11-64 | 81.27 | 82.74 | N/A |
| เฉลี่ย (1 - 5 พ.ย. 64) | 81.78 ↓ | 82.94 ↓ | 82.42 ↓ |
| เฉลี่ย (พ.ย. 64) | 81.78 | 82.94 | 82.42 |

ที่มา: ไทยออยล์

↑ เพิ่มขึ้นเมื่อเทียบกับสัปดาห์ก่อน
↓ ลดลงเมื่อเทียบกับสัปดาห์ก่อน

Saudi crude official selling prices to Asia

Saudi Aramco raises December prices from November on strong refining margins



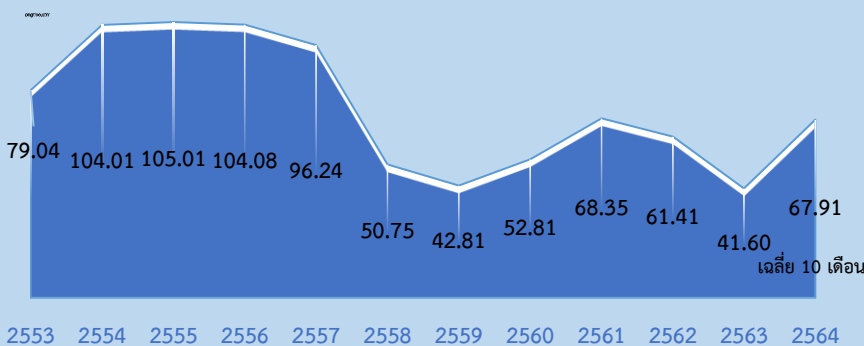
ภาพ: การปรับเพิ่มราคาขายน้ำมันดิบของซาอุดีอาระเบียให้กับผู้นำเข้าในเอเชีย
ที่มา: รอยเตอร์

| Dubai | ม.ค. | ก.พ. | มี.ค. | เม.ย. | พ.ค. | มิ.ย. | ก.ค. | ส.ค. | ก.ย. | ต.ค. | พ.ย. | ธ.ค. | เฉลี่ย |
|-------|--------|-------|-------|--------|--------|-------|-------|-------|-------|--------|--------|-------|--------|
| 2562 | 58.96 | 64.32 | 66.80 | 70.66 | 69.13 | 61.30 | 62.91 | 58.92 | 60.84 | 58.47 | 61.41 | 64.41 | 63.18 |
| 2563 | 63.76 | 54.51 | 32.94 | 23.27 | 30.67 | 41.03 | 43.47 | 44.13 | 41.55 | 40.81 | 43.54 | 50.02 | 42.48 |
| 2564 | 54.91 | 60.87 | 64.55 | 62.95 | 66.58 | 71.72 | 73.00 | 69.74 | 72.76 | 81.75 | *82.42 | | 69.20 |
| YoY | -13.88 | 11.67 | 95.96 | 170.52 | 117.10 | 74.80 | 67.93 | 58.03 | 75.11 | 100.31 | 89.30 | | 62.93 |

หมายเหตุ: *ราคาเฉลี่ยระหว่างวันที่ 1-4 พ.ย. 64; ที่มา: ธนาคารโลก, ไทยออยล์

ราคาน้ำมันดิบเฉลี่ยรายปี (เฉลี่ย WTI Brent และ Dubai)

หน่วย: USD/BBL



ประมาณการราคาน้ำมันดิบ

| Crude Oil | 2564 | 2565 |
|-----------------------------|-------|-------|
| WTI | 68.48 | 68.24 |
| Brent | 71.38 | 71.91 |
| Average (WTI, Brent, Dubai) | 70.00 | 74.00 |

ที่มา: สำนักงานสารสนเทศด้านพลังงานสหรัฐฯ (ราคาน้ำมันดิบ WTI และ Brent) (ณ ต.ค. 64) และ ธนาคารโลก (ราคาน้ำมันดิบเฉลี่ย Average) (ณ ต.ค. 64)



การเคลื่อนไหวของราคาทองคำรายสัปดาห์ (1 - 5 พ.ย. 64)

ราคาทองคำลดลง ราคาทองคำโลกเฉลี่ยอยู่ที่ 1,785.96 เหรียญสหรัฐ/ทรอยออนซ์ ลดลงจากสัปดาห์ที่ผ่านมา ร้อยละ 0.32 ราคาทองคำแท่งของไทยเฉลี่ยอยู่ที่ 28,110 บาท ลดลงจากสัปดาห์ที่ผ่านมา ร้อยละ 0.14 จากปัจจัยสำคัญ ดังนี้

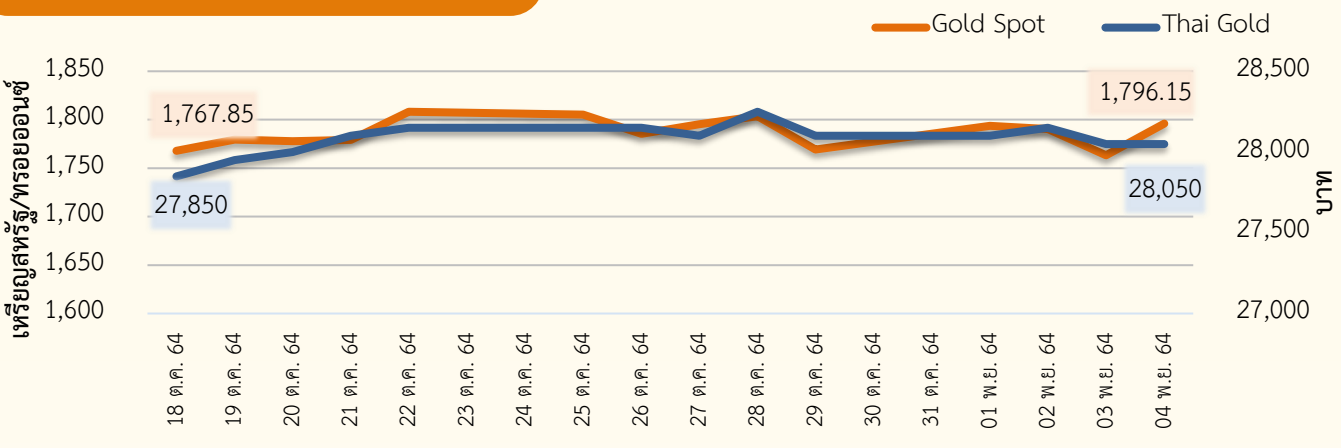
1) ธนาคารกลางสหรัฐฯ (FED) ประกาศปรับลดวงเงินมาตรการผ่อนคลายเชิงปริมาณ (QE) ตามคาดการณ์ของนักลงทุน FED ตัดสินใจลดวงเงินซื้อพันธบัตรรัฐบาลสหรัฐฯ ลงเดือนละ 1 หมื่นล้านเหรียญสหรัฐ และลดวงเงินซื้อตราสารหนี้ที่มีสินเชื่อที่อยู่อาศัยเป็นหลักประกันการจำนองลงเดือนละ 5 พันล้านเหรียญสหรัฐ นับตั้งแต่เดือน พ.ย. เป็นต้นไป และเพิ่มการถือครองพันธบัตรรัฐบาลสหรัฐฯ อย่างน้อยเดือนละ 7 หมื่นล้านเหรียญสหรัฐ และถือครองตราสารหนี้ที่มีสินเชื่อที่อยู่อาศัยฯ อย่างน้อยเดือนละ 3.5 หมื่นล้านเหรียญสหรัฐ ตั้งแต่เดือน ธ.ค. เป็นต้นไป โดย FED คาดว่า การซื้อและถือครองสินทรัพย์เหล่านี้ จะสนับสนุนให้กิจกรรมทางเศรษฐกิจดำเนินไปได้อย่างราบรื่น โดยที่ยังคงอัตราดอกเบี้ยระยะสั้นที่ร้อยละ 0.00 - 0.25 จนกว่าภาวะตลาดแรงงานจะบรรลุเป้าหมายการจ้างงานเต็มศักยภาพ ส่งผลให้เงินดอลลาร์สหรัฐฯ แข็งค่า ส่งผลให้ราคาทองคำลดลง

2) ตัวเลขทางเศรษฐกิจของสหรัฐฯ และเงินในเดือน ต.ค. 64 ปรับตัวดีขึ้น รายงานตัวเลขภาคการผลิตและการจ้างงานสำคัญในเดือน ต.ค. 64 มีทิศทางที่ดี เช่น ดัชนี PMI รวมของสหรัฐฯ เพิ่มขึ้นกว่าเดือนก่อนอยู่ที่ระดับ 57.6 มาจาก PMI ภาคบริการที่ขยายตัวสูงที่ระดับ 58.7 และอัตราการว่างงานของสหรัฐฯ ลดลงจากเดือนก่อนอยู่ที่ร้อยละ 4.6 นอกจากนี้ การจ้างงานภาคเอกชนของสหรัฐฯ เพิ่มขึ้นถึง 531,000 ตำแหน่ง มากกว่าเดือนก่อนหน้าที่เพิ่มขึ้น 312,000 ตำแหน่ง ส่วนดัชนี PMI ภาคผลิตจีน เพิ่มขึ้นอยู่ที่ระดับ 50.6 มากกว่าเดือนก่อนหน้า ที่อยู่ที่ระดับ 50.0 สะท้อนผลกระทบของโควิด-19 ต่อภาคการผลิตเริ่มบรรเทาลง เป็นปัจจัยกดดันราคาทองคำ

3) ราคาทองคำในประเทศลดลง เนื่องจากเงินดอลลาร์สหรัฐฯ อ่อนค่าลงในช่วงปลายสัปดาห์ที่ผ่านมา ช่วยหนุนให้เงินบาทแข็งค่าขึ้น ผลักดันให้ราคาทองคำในประเทศลดลงเล็กน้อย

4) คาดการณ์ราคาทองคำโลกในสัปดาห์หน้า จะปรับตัวอยู่ในช่วง 1,760-1,810 เหรียญสหรัฐ/ทรอยออนซ์ ปัจจัยที่ควรติดตาม อาทิ ค่าเงินดอลลาร์สหรัฐฯ ดัชนีราคาผู้ผลิตและผู้บริโภคของสหรัฐฯ และเงิน จำนวนคนขอรับสวัสดิการครั้งแรกของสหรัฐฯ รายงานประจำเดือนของธนาคารกลางยุโรป การนำเข้า-ส่งออกของจีน ดัชนีการผลิตภาคอุตสาหกรรมของจีน ญี่ปุ่น และยุโรป เป็นต้น

ความเคลื่อนไหวของราคาทองคำรายวัน



ความเคลื่อนไหวของราคาทองคำรายเดือน

ที่มา: CEIC สมาคมค้าทองคำ และ YLG group ประมวลผลโดย สนค.

หน่วย: เหรียญสหรัฐ/ทรอยออนซ์

| ทองคำโลก | ม.ค. | ก.พ. | มี.ค. | เม.ย. | พ.ค. | มิ.ย. | ก.ค. | ส.ค. | ก.ย. | ต.ค. | พ.ย. | ธ.ค. | เฉลี่ย |
|----------|-------|-------|-------|-------|-------|-------|-------|-------|-------|-------|-------|-------|--------|
| 2562 | 1,292 | 1,320 | 1,301 | 1,286 | 1,284 | 1,359 | 1,413 | 1,499 | 1,511 | 1,495 | 1,470 | 1,476 | 1,392 |
| 2563 | 1,561 | 1,597 | 1,592 | 1,683 | 1,716 | 1,732 | 1,843 | 1,969 | 1,922 | 1,900 | 1,863 | 1,856 | 1,770 |
| 2564 | 1,867 | 1,808 | 1,718 | 1,762 | 1,853 | 1,835 | 1,807 | 1,784 | 1,777 | 1,777 | 1,786 | | 1,798 |
| %YoY | 19.6 | 13.2 | 7.9 | 4.7 | 8.0 | 5.9 | -2.0 | -9.4 | -7.5 | -6.5 | -4.2 | | 1.6 |

หน่วย: บาท

| ทองคำไทย | ม.ค. | ก.พ. | มี.ค. | เม.ย. | พ.ค. | มิ.ย. | ก.ค. | ส.ค. | ก.ย. | ต.ค. | พ.ย. | ธ.ค. | เฉลี่ย |
|----------|--------|--------|--------|--------|--------|--------|--------|--------|--------|--------|--------|--------|--------|
| 2562 | 19,389 | 19,478 | 19,479 | 19,341 | 19,252 | 19,910 | 20,514 | 21,720 | 21,769 | 21,400 | 21,005 | 21,105 | 20,363 |
| 2563 | 22,398 | 23,605 | 23,980 | 25,588 | 25,895 | 25,511 | 27,246 | 28,974 | 28,474 | 28,059 | 26,919 | 26,365 | 26,084 |
| 2564 | 26,478 | 25,695 | 25,024 | 25,961 | 27,240 | 27,232 | 27,791 | 27,893 | 27,784 | 28,026 | 28,110 | | 27,021 |
| %YoY | 18.2 | 8.9 | 4.4 | 1.5 | 5.2 | 6.7 | 2.0 | -3.7 | -2.4 | -0.1 | 4.4 | | 3.6 |



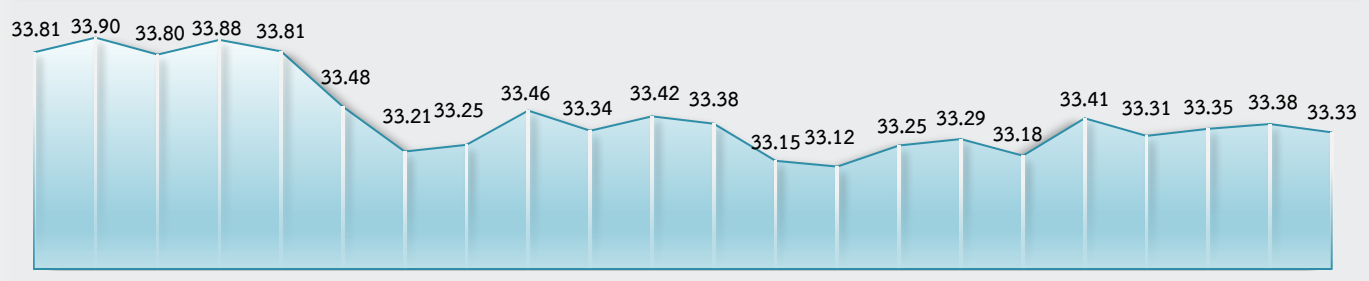
สถานการณ์อัตราแลกเปลี่ยนรายสัปดาห์



1 - 5 พฤศจิกายน 2564

สำนักงานนโยบายและยุทธศาสตร์การค้า (สนค.)

การเคลื่อนไหวของอัตราแลกเปลี่ยน (บาทต่อดอลลาร์สหรัฐ)



ที่มา: ธนาคารแห่งประเทศไทย



ความเคลื่อนไหวในสัปดาห์นี้

อัตราแลกเปลี่ยนเงินบาทต่อดอลลาร์สหรัฐอ่อนค่าลงจากสัปดาห์ก่อนเล็กน้อย ตามทิศทางของเงินดอลลาร์สหรัฐ เงินบาทปรับตัวอ่อนค่าลงในช่วงต้น-กลางสัปดาห์สอดคล้องกับสกุลเงินส่วนใหญ่ในภูมิภาค ซึ่งเป็นไปตามทิศทางตลาดโลก เนื่องจากเงินดอลลาร์ฯ แข็งค่าขึ้น เมื่อเทียบกับสกุลเงินหลักอื่น ๆ จากการเก็งกำไรก่อนการประชุม FED ซึ่งตลาดคาดการณ์ล่วงหน้าถึงการขึ้นอัตราดอกเบี้ยในปีหน้า จากแรงกดดันเงินเฟ้อ ประกอบกับเงินดอลลาร์ฯ ได้รับแรงหนุนจากตัวเลขเศรษฐกิจสหรัฐฯ ที่ยังปรับดีขึ้นและสูงกว่าตลาดคาดการณ์ อาทิ การจ้างงานภาคเอกชนเดือน ต.ค. 64 เพิ่มขึ้น 571,000 ตำแหน่ง จากเดือนก่อนที่ 523,000 ตำแหน่ง ดัชนีผู้จัดการฝ่ายจัดซื้อภาคบริการเดือน ต.ค. 64 โดย ISM เพิ่มสูงสุดเป็นประวัติการณ์ที่ระดับ 66.7 จากเดือนก่อนที่ระดับ 61.9 ทั้งนี้ เงินบาทกลับมาแข็งค่าขึ้นในช่วงปลายสัปดาห์ หลัง FED ส่งสัญญาณว่า ยังไม่รีบขึ้นอัตราดอกเบี้ยเร็ว ๆ นี้ โดยยังคงอัตราดอกเบี้ยนโยบายและประกาศลดวงเงินมาตรการ QE 1.5 หมื่นล้านดอลลาร์สหรัฐ ในเดือน พ.ย. 64 และ ธ.ค. 64 รวมทั้งประเมินว่า เงินเฟ้อที่เพิ่มขึ้นเป็นเพียงปัจจัยชั่วคราวจากปัญหาภาวะชะงักงันภาคอุปทาน



แนวโน้มค่าเงินบาท (8 - 12 พ.ย. 64)

ค่าเงินบาทอาจแข็งขึ้น จากปัจจัยการเปิดประเทศ และทิศทางตลาดโลกที่เปิดรับความเสี่ยง แต่ยังมีโอกาสผันผวนตามเงินดอลลาร์สหรัฐ โดยเงินบาทมีโอกาสแข็งค่าขึ้นจากความเชื่อมั่นของนักลงทุนต่อการฟื้นตัวของเศรษฐกิจไทยหลังการเปิดประเทศ ประกอบกับทิศทางตลาดโลกที่เปิดรับความเสี่ยงมากขึ้น หลังธนาคารกลางประเทศเศรษฐกิจหลัก (อาทิ สหรัฐฯ ยุโรป อังกฤษ ออสเตรเลีย) ย้ำจุดยืนว่า จะยังไม่รีบปรับขึ้นอัตราดอกเบี้ยนโยบาย ทำให้นักลงทุนผ่อนคลายความกังวลประเด็นดังกล่าว อย่างไรก็ตาม ค่าเงินบาทอาจผันผวนตามทิศทางของเงินดอลลาร์ฯ ที่อาจกลับมาแข็งค่าขึ้นได้ หากตัวเลขเงินเฟ้อสหรัฐฯ เร่งตัวขึ้น ซึ่งอาจทำให้นักลงทุนกังวล และต้องการถือเงินดอลลาร์ฯ เพื่อหลบความผันผวนชั่วคราว

ปัจจัยสำคัญที่ต้องติดตาม ได้แก่ ผลการประชุมคณะกรรมการนโยบายการเงินของไทย (10 พ.ย. 64) ทิศทางเงินทุนของนักลงทุนต่างชาติ รวมถึงสถานการณ์โควิด-19 ตัวเลขเศรษฐกิจสหรัฐฯ ที่สำคัญ อาทิ ดัชนีราคาผู้บริโภค ดัชนีราคาผู้ผลิตเดือน ต.ค. 64 ดัชนีความเชื่อมั่นผู้บริโภคเดือน พ.ย. 64 (เบื้องต้น)

ความเคลื่อนไหวของอัตราแลกเปลี่ยนรายเดือน

| | ม.ค. | ก.พ. | มี.ค. | เม.ย. | พ.ค. | มิ.ย. | ก.ค. | ส.ค. | ก.ย. | ต.ค. | พ.ย. | ธ.ค. | เฉลี่ย |
|------|-------|-------|-------|-------|-------|-------|-------|-------|-------|-------|-------|-------|--------|
| 2562 | 31.81 | 31.31 | 31.73 | 31.86 | 31.80 | 31.13 | 30.79 | 30.77 | 30.57 | 30.37 | 30.24 | 30.22 | 31.05 |
| 2563 | 30.44 | 31.34 | 32.12 | 32.63 | 32.04 | 31.16 | 31.42 | 31.22 | 31.36 | 31.27 | 30.48 | 30.09 | 31.30 |
| 2564 | 30.01 | 29.99 | 30.79 | 31.34 | 31.30 | 31.44 | 32.61 | 33.12 | 33.04 | 33.48 | 33.35 | | 31.86 |
| %YoY | -1.42 | -4.32 | -4.14 | -3.96 | -2.31 | 0.91 | 3.80 | 6.09 | 5.36 | 7.08 | 9.44 | | 1.80 |

ที่มา: ธนาคารแห่งประเทศไทย