

# WEEKLY BRIEFING WORLD ECONOMIC UPDATE

19 - 23 กรกฎาคม 2564



กรม  
กระทรวงพาณิชย์



TPSO  
Trade Policy and Strategy Office



## WORLD UPDATE



ธนาคารพัฒนาเอเชีย (ADB) ปรับลดประมาณการเศรษฐกิจของกลุ่มประเทศเอเชียกำลังพัฒนาประจำปี 64 เหลือขยายตัวที่ 7.2% (ลดลงจากประมาณการเดิมซึ่งคาดว่าจะขยายตัว 7.3%) เนื่องจากรวมมีการแพร่ระบาดของไวรัสโควิด-19 อีกครั้ง ซึ่งจะชะลอการฟื้นตัวของเศรษฐกิจในบางประเทศ ทั้งนี้ ADB ประเมินว่า เศรษฐกิจไทยจะขยายตัว 2.0% ในปี 64 ก่อนจะขยายตัว 4.9% ในปี 65



ธนาคารกลางยุโรป (ECB) มีมติคงอัตราดอกเบี้ยนโยบายและวงเงินซื้อพันธบัตรในการประชุมนโยบายการเงิน โดยระบุว่าคณะกรรมการนโยบายการเงินยุโรปจะยังไม่ปรับเพิ่มอัตราดอกเบี้ยจากระดับปัจจุบัน (ซึ่งเป็นระดับต่ำสุดเป็นประวัติการณ์) จนกว่าอัตราเงินเฟ้อจะแตะระดับเป้าหมายที่ 2% ทั้งนี้ เศรษฐกิจของยุโรปนับว่าอยู่ในระหว่างการฟื้นตัว แต่ยังคงมีปัจจัยเสี่ยงจากการแพร่ระบาดของไวรัสโควิด-19 โดยเฉพาะอย่างยิ่งเมื่อมีการแพร่ระบาดของสายพันธุ์เดลตา ที่ก่อให้เกิดความไม่แน่นอนมากขึ้น


## US - CHINA



นางเจเน็ต เยลเลน รัฐมนตรีว่าการกระทรวงการคลังของสหรัฐฯ ให้ความเห็นเกี่ยวกับข้อตกลงเศรษฐกิจการค้าระยะแรกระหว่างสหรัฐฯ กับจีนที่เกิดขึ้นในปี 63 ว่าไม่สามารถแก้ปัญหาระหว่างสองชาติได้อย่างแท้จริง และการใช้มาตรการทางภาษีที่ผ่านมาส่งผลกระทบต่อผู้บริโภคอเมริกัน ซึ่งนับเป็นการแสดงความคิดเห็นอย่างชัดเจนเป็นครั้งแรกจากคณะบริหารของประธานาธิบดีไบเดนเกี่ยวกับข้อตกลง ระหว่างสองประเทศ ทั้งนี้ คณะบริหารของประธานาธิบดีไบเดนอยู่ระหว่างการทบทวนข้อตกลงดังกล่าว เพื่อกำหนดทิศทางต่อไปว่าจะคงไว้ซึ่งข้อตกลงหรือยกเลิก หรือดำเนินการอื่นเพื่อทดแทน

### การส่งออกของไทย (เดือน ม.ค. - มิ.ย. 2564)

ส่งออกไปโลก 132,335 ล้านดอลลาร์สหรัฐฯ  
ขยายตัว 15.53% จากช่วงเดียวกันของปีก่อน



- การส่งออกไทยเดือน มิ.ย. 64 ขยายตัว 43.82% (YoY) ซึ่งเป็นอัตราการขยายตัวสูงสุดในรอบ 11 ปี ด้วยมูลค่า 23,699.43 ล้านดอลลาร์สหรัฐฯ หากหักสินค้าเกี่ยวเนื่องกับน้ำมัน ทองคำ และยูธูปปัจจัย การส่งออกไทยขยายตัวสูงถึง 41.56% ซึ่งเป็นผลดำเนินการตามแผนการส่งเสริมการส่งออกอย่างต่อเนื่องของกระทรวงพาณิชย์ รวมทั้งแรงหนุนจากการขยายตัวของภาคการผลิตทั่วโลก
- ดัชนีผู้จัดการฝ่ายจัดซื้อภาคการผลิตโลก (Global Manufacturing PMI) อยู่เหนือระดับ 50 ต่อเนื่องเป็นเดือนที่ 12 โดยผลผลิตคำสั่งซื้อสินค้าใหม่ และการจ้างงานในหลายประเทศล้วนเพิ่มขึ้น กอปรกับเงินบาทที่มีแนวโน้มอ่อนค่าอย่างต่อเนื่อง กลายเป็นปัจจัยที่ส่งเสริมภาคการส่งออกของไทย
- สินค้าที่ขยายตัวได้ดี ประกอบด้วย สินค้าเกษตรและอาหาร สินค้าเกี่ยวกับการทำงานที่บ้าน (Work from Home) และเครื่องใช้ไฟฟ้าภายในบ้าน สินค้าเกี่ยวกับการป้องกันการติดเชื้อและลดการแพร่ระบาด สินค้าเกี่ยวกับการฟื้นตัวของภาคการผลิต เช่น เหล็กกล้าและผลิตภัณฑ์ เคมีภัณฑ์ เม็ดพลาสติก ผลิตภัณฑ์ยาง แผงวงจรไฟฟ้า เครื่องจักรกล และสินค้าคงทนหรือฟุ่มเฟือย เช่น รถยนต์ อัญมณีและเครื่องประดับ (ไม่รวมทองคำ)

## UNITED STATES



กระทรวงแรงงานสหรัฐฯ รายงานตัวเลขผู้ยื่นขอสวัสดิการว่างงานครั้งแรก เพิ่มขึ้นสู่ระดับ 419,000 รายในสัปดาห์ที่แล้ว ซึ่งเป็นระดับสูงสุดในรอบ 2 เดือน และสูงกว่าการคาดการณ์ของนักวิเคราะห์ ทั้งนี้ นักเศรษฐศาสตร์ระบุว่า การเพิ่มขึ้นครั้งนี้จะเกิดจากปัจจัยที่เกิดขึ้นเพียงครั้งเดียว เช่น การปิดการผลิตของโรงงานรถยนต์บางแห่งในมิชิแกนชั่วคราว เนื่องจากเซมิคอนดักเตอร์ขาดแคลน อย่างไรก็ตาม ตัวเลขมีแนวโน้มลดลงเมื่อเทียบกับจำนวนผู้ยื่นขอสวัสดิการว่างงานครั้งแรก 900,000 รายเมื่อต้นปี

## CHINA



เมื่อวันที่ 22 ก.ค. 63 จีนปฏิเสธแผนการดำเนินการในระบอบที่ 2 ขององค์การอนามัยโลก (WHO) เกี่ยวกับการสืบหาต้นตอการแพร่ระบาดของไวรัสโควิด-19 ซึ่งครอบคลุมถึงข้อสันนิษฐานที่ว่าไวรัสอาจหลุดรอดออกจากห้องวิจัยในจีน ซึ่งองค์การอนามัยโลกได้เสนอแผนการที่ระบุถึงการตรวจสอบห้องทดลองในจีน และการตรวจสอบตลาดต่าง ๆ ในมณฑลอุ๋น รวมถึงการเรียกร้องให้หน่วยงานที่เกี่ยวข้องดำเนินการด้วยความโปร่งใส โดยผู้อำนวยการสำนักงานคณะกรรมการสุขภาพแห่งชาติจีน (NHC) จีนกล่าวว่า “เราจะไม่ยอมรับแผนการสืบต้นกำเนิดของไวรัสโควิด-19 ดังกล่าว ที่มีบางแง่มุมขัดกับเหตุผลโดยทั่วไปและหลักการทางวิทยาศาสตร์”



### Thailand

หน่วยงานต่างๆ ทั้งไทยและต่างประเทศปรับลดการคาดการณ์อัตราการเจริญเติบโตทางเศรษฐกิจของไทย (GDP) ปี 64 เนื่องจากสถานการณ์การระบาดของโควิด-19 ในช่วงเดือน เม.ย.-ก.ค. 64 ยังมีความรุนแรงคาดว่าจะยืดเยื้อ และมีจำนวนผู้ติดเชื้อมากขึ้น ส่งผลกระทบต่อการบริโภค การลงทุน และการท่องเที่ยวของไทย โดยธนาคารโลกปรับลดลงเหลือ 2.2% จากเดิม 3.4% คณะกรรมการนโยบายการเงิน (กนง.) ปรับลดลงเหลือ 1.8% จากเดิมที่ 3% ศูนย์วิจัยกสิกรไทยปรับคาดการณ์ไว้เหลือขยายตัวเพียง 1% จากเดิมที่ 1.8% สอดคล้องกับศูนย์วิจัยธนาคารกรุงไทย และธนาคารซีไอเอ็มบีไทย



### Japan

การส่งออกของญี่ปุ่นเดือน มิ.ย.64 มีมูลค่า 7.22 ล้านล้านเยน (6.57 หมื่นล้านเหรียญสหรัฐ) เพิ่มขึ้น 48.6% เมื่อเทียบกับช่วงเดียวกันของปีก่อน เป็นการเพิ่มขึ้นต่อเนื่องเป็นเดือนที่ 4 ติดต่อกัน เป็นผลมาจากอุปสงค์ที่เพิ่มขึ้นของสหรัฐฯ และจีน โดยการส่งออกไปสหรัฐฯ ขยายตัว 85.5% และจีนขยายตัว 27.7% สำหรับการนำเข้ามีมูลค่า 6.88 ล้านล้านเยน (6.26 หมื่นล้านเหรียญสหรัฐ) เพิ่มขึ้น 32.7% จากช่วงเดียวกันของปีก่อน ขณะที่ GDP ไตรมาส 1/64 หดตัว 3.9% และมีแนวโน้มจะขยายตัวเล็กน้อยในไตรมาส 2 เนื่องจากการแพร่ระบาดกระทบต่อการใช้จ่ายในประเทศ



### CPTPP

เปรู ประธานาธิบดีเปรูระบุว่าภายใต้ข้อตกลง CPTPP จะทำให้การเจริญเติบโตทางเศรษฐกิจมีการกระจายตัวกันมากขึ้นในภูมิภาคต่างๆ สินค้าที่หลากหลายจะสามารถส่งออกไปยังตลาดที่มากขึ้น กฎระเบียบและอุปสรรคทางการค้าจะลดลง มีการช่วยเหลือกันในการผลิต โดยเฉพาะเทคโนโลยี นอกจากนี้ การค้ามีแนวโน้มจะย้ายจากฝั่งแอตแลนติกมาสู่ฝั่งแปซิฟิกมากขึ้น และคาดว่ารัฐบาลใหม่ที่เข้ามามีการบริหารประเทศจะให้ความสำคัญกับการค้าแบบพหุภาคีเช่นเดียวกัน



### South Korea

การส่งออกของเกาหลีใต้ในช่วง 20 วันแรกของเดือน ก.ค. 64 มีมูลค่า 3.26 หมื่นล้านเหรียญสหรัฐ เพิ่มขึ้น 32.8% เมื่อเทียบกับปีที่ผ่านมา ท่ามกลางการฟื้นตัวอย่างต่อเนื่องของอุปสงค์ทั่วโลก โดยเฉพาะสินค้าเซมิคอนดักเตอร์ รถยนต์ ผลิตภัณฑ์น้ำมัน เครื่องจักรกลความแม่นยำสูง และสมาร์ตโฟน ทั้งนี้ การส่งออกขยายตัวอย่างต่อเนื่องตั้งแต่วันที่ พ.ย. 63 ที่ระดับ 5 หมื่นเหรียญสหรัฐ ส่วนการนำเข้ามีมูลค่า 3.65 หมื่นล้านเหรียญสหรัฐ เพิ่มขึ้น 46.1%

## ASEAN Update

### Indonesia

กระทรวงสาธารณสุขอินโดนีเซียเผย ผลการล็อกดาวน์กว่า 2 สัปดาห์ ตั้งแต่วันที่ 1-20 ก.ค. 64 ยังไม่ได้ผลเท่าที่ควร เนื่องจากการเคลื่อนที่ของประชากรลดลงเพียง 6% จากเดิมที่ตั้งเป้าไว้ที่ 20% ปัจจุบันอินโดนีเซียมีวัคซีนเพียงพอสำหรับประชากรเพียงแค่ 10% เท่านั้น และกำลังเผชิญความเสี่ยงต่อการขาดแคลนออกซิเจนและเวชภัณฑ์ ซึ่งอาจทำให้รัฐบาลประกาศล็อกดาวน์อีกครั้ง

### Malaysia

ธนาคารเพื่อการพัฒนาแห่งเอเชีย (ADB) ปรับลดคาดการณ์การขยายตัวทางเศรษฐกิจของมาเลเซียในปี 64 สู่ระดับ 5.5% จากระดับ 6.0% เป็นผลจากการประกาศล็อกดาวน์ในไตรมาสที่ 2 ทั้งนี้ ภาคการผลิตถดถอยลงอย่างมากในช่วงเดือน มิ.ย.ที่ผ่านมา เนื่องจากมีการใช้มาตรการจำกัดที่เข้มงวด และมีแนวโน้มว่าอาจมีความเสี่ยงเพิ่มขึ้นเนื่องจากยอดผู้ติดเชื้อโควิด-19 ยังไม่มีทีท่าว่าจะลดลงแต่อย่างใด

### Singapore

กระทรวงสาธารณสุขสิงคโปร์รายงานการระบาดครั้งใหม่ โดยมีจำนวนผู้ติดเชื้อเพิ่มมากขึ้นนับตั้งแต่เดือน ส.ค. 63 สาเหตุมาจากกลุ่มผู้ติดเชื้อที่เชื่อมโยงกับบาร์คาราโอเกะ และท่าเรือประมง สำหรับมาตรการป้องกัน สิงคโปร์จะเข้มมาตรการควบคุมการระบาด และเว้นระยะทางสังคม รวมถึงการอนุญาตรับประทานอาหารในร้านอาหารเพียงครั้งละ 2 คนเท่านั้น ทั้งนี้ สิงคโปร์มีอัตราการฉีดวัคซีนเข็ม 1 คิดเป็น 74% และเข็ม 2 คิดเป็น 44%

### Philippines

ประธานาธิบดีฟิลิปปินส์ลงนามในคำสั่งฉุกเฉินว่าด้วยการยกระดับมาตรการควบคุมโควิด-19 โดยระงับการเดินทางเข้าของประชากรจากอินโดนีเซียชั่วคราว ตั้งแต่วันที่ 16-31 ก.ค.64 เพื่อป้องกันวิกฤติเชื้อสายพันธุ์เดลตา ทั้งนี้ เมื่อวันที่ 16 ก.ค.64 ที่ผ่านมามีฟิลิปปินส์เพิ่งได้รับบริจาควัคซีน Johnson & Johnson ล็อตแรกจากสหรัฐฯ ผ่านโครงการ Covax จำนวน 1.6 ล้านโดส

### Cambodia

กระทรวงการต่างประเทศกัมพูชา แลกเปลี่ยนการระงับการให้บริการที่จุดผ่านแดนทุกแห่งตลอดแนวพรมแดนติดกับเวียดนาม เพื่อป้องกันการแพร่ระบาดของโควิด-19 ซึ่งมาตรการดังกล่าวมีผลบังคับใช้ตั้งแต่วันที่ 18 ก.ค. 64 เป็นต้นไป ยกเว้นนักท่องเที่ยว ผู้เข้ารับการรักษาทางการแพทย์ และเจ้าหน้าที่รัฐที่ต้องเดินทาง ขณะที่กระทรวงการต่างประเทศของเวียดนามยังไม่มีความเห็นในประเด็นนี้อย่างเป็นทางการ

### Laos

รถไฟความเร็วสูง สปป.ลาว-จีน พร้อมเปิดให้บริการในเดือน ธ.ค. 64 ซึ่งจะทำให้การขนส่งสินค้าเกษตรทำได้อย่างรวดเร็ว ป้องกันการนำเข้าเสีย ขณะนี้กระทรวงการเกษตรและป่าไม้ของ สปป.ลาว ได้ประสานงานกับศุลกากรจีน เพื่อเตรียมการส่งออกสินค้าเสาวรศ ส้ม และใบยาสูบแห้ง โดยทั้ง 2 ฝ่ายยังได้เตรียมเอกสารการขออนุญาตเปิดตลาด เพื่อทำการค้าผลไม้อื่น ๆ เช่น ทุเรียน ลำไย แก้วมังกร ขนุน และลูกเดือย อีกด้วย

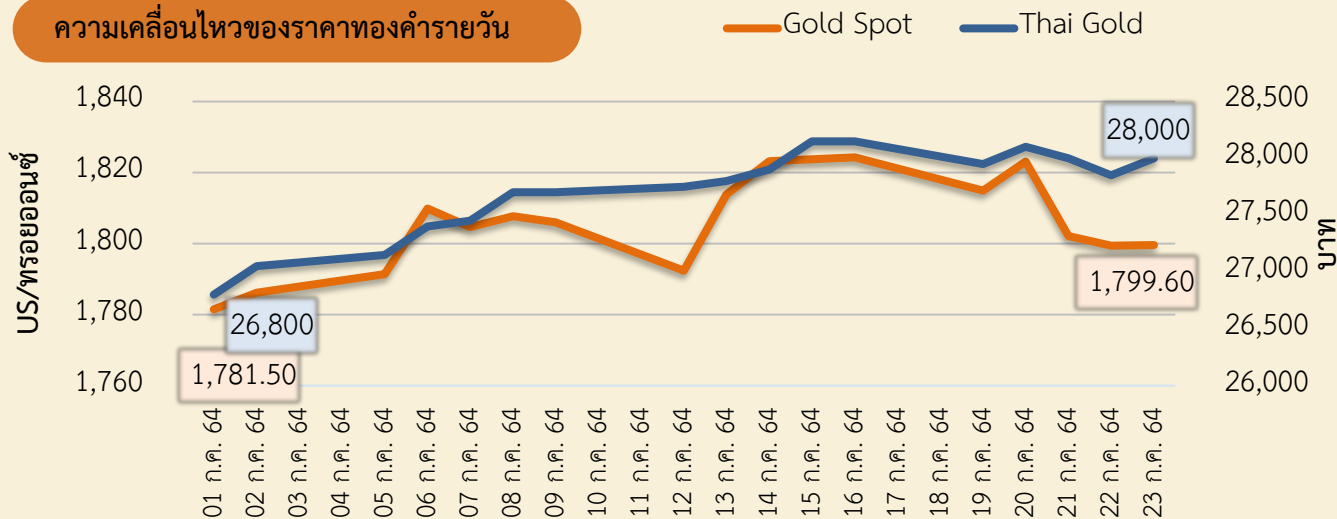
### Myanmar

องค์การแรงงานระหว่างประเทศ (ILO) ระบุ ไตรมาส 2/64 แรงงานเมียนมามากกว่า 1.2 ล้านคน สกัติดครั้งปีแรก การจ้างงานในภาคการก่อสร้าง เครื่องนุ่งห่ม การท่องเที่ยวและการโรงแรม เป็นกลุ่มที่ได้รับผลกระทบมากที่สุด โดยการจ้างงานลดลง 35%, 31% และ 25% ตามลำดับ โดยระบุสาเหตุว่าเป็นผลมาจากสถานการณ์โควิด-19 ในประเทศ และผลพวงจากการชุมนุมต่อต้านการรัฐประหาร ซึ่งท้ายที่สุดจะทำให้ประชาชนเมียนมาเข้าสู่ความยากจนที่รุนแรง

### Vietnam

กองทุนการเงินระหว่างประเทศ (IMF) และธนาคารเพื่อการพัฒนาแห่งเอเชีย (ADB) คาดการณ์ว่าเศรษฐกิจเวียดนามจะเป็นคู่แข่งสำคัญกับมาเลเซียและสิงคโปร์ในปี 64 แม้ว่าโควิด-19 ที่ระบาดในช่วงครึ่งแรกของปีจะส่งผลกระทบต่อฐานการผลิตด้านอุตสาหกรรมอย่างหนัก แต่เวียดนามยังคงมีตัวเลข GDP อยู่ที่ 5.64% และมีรายได้จากการส่งออกเพิ่มขึ้น 28.4% เมื่อเทียบกับปีก่อนหน้า ทั้งนี้ เนื่องจากนโยบายด้านการควบคุมการแพร่ระบาดและการพัฒนาเศรษฐกิจสังคมของเวียดนามมีประสิทธิภาพ มีความสามารถในการเข้าถึงตลาดใหญ่ และแรงงานที่มีทักษะ

## ความเคลื่อนไหวของราคาทองคำรายวัน



## การเคลื่อนไหวของราคาทองคำรายสัปดาห์ (19 - 23 ก.ค. 64)

ราคาทองคำลดลง ราคาทองคำโลกเฉลี่ยอยู่ที่ 1,807.83 ดอลลาร์สหรัฐ/ทรอยออนซ์ ลดลงจากสัปดาห์ที่ผ่านมาร้อยละ 0.4 ส่วนราคาทองคำแท่งของไทยเฉลี่ยอยู่ที่ 27,980 บาท เพิ่มขึ้นจากสัปดาห์ที่ผ่านมาร้อยละ 0.1 จากปัจจัยสำคัญ ดังนี้

- 1) ราคาทองคำปรับตัวลดลง จากแรงเข้าซื้อเงินสกุลดอลลาร์สหรัฐฯ ในฐานะสกุลเงินปลอดภัย ความรุนแรงของการแพร่ระบาดของ COVID-19 สายพันธุ์เดลตา ส่งผลกระทบต่อทั่วโลก โดยสหรัฐฯ และอังกฤษมีจำนวนผู้ติดเชื้อรายใหม่เพิ่มขึ้นร้อยละ 50 จากสองสัปดาห์ก่อน ซึ่งอาจกดดันการฟื้นตัวของเศรษฐกิจ ทำให้นักลงทุนบางส่วนถือเงินดอลลาร์สหรัฐฯ ในฐานะสกุลเงินปลอดภัยที่มีสภาพคล่องสูงกว่าทองคำแท่ง นอกจากนี้ อัตราผลตอบแทนพันธบัตรรัฐบาลสหรัฐฯ 10 ปี ที่เพิ่มขึ้นต่อเนื่อง ส่งผลให้ความต้องการถือครองทองคำที่ไม่ให้ผลตอบแทนในรูปดอกเบี้ยลดลง รวมถึงการซื้อดอลลาร์สหรัฐฯ ของนักลงทุนก่อนทราบผลการประชุมนโยบายการเงินของธนาคารกลางสหรัฐฯ (FED) ในวันที่ 28 ก.ค. 64 เป็นปัจจัยกดดันราคาทองคำ
- 2) ข้อมูลเศรษฐกิจสหรัฐฯ มีความแข็งแกร่ง สะท้อนจากตัวเลขเศรษฐกิจที่สำคัญ อาทิ ดัชนี PMI ภาคบริการ และ PMI ภาคการผลิต ข้อมูลเบื้องต้น ณ เดือน ก.ค. 64 เพิ่มขึ้นมากกว่าเดือนที่ผ่านมา ที่ 60.4 และ 63.1 ตามลำดับ ยอดค้าปลีกในเดือน มิ.ย. 64 เพิ่มขึ้นร้อยละ 0.6 จากอุปสงค์ของโลกที่เพิ่มขึ้น อีกทั้งผลประกอบการของบริษัทจดทะเบียนทั้งในสหรัฐฯ และยุโรป เติบโตอย่างแข็งแกร่ง ทำให้นักลงทุนเปิดรับความเสี่ยง ลดการเข้าซื้อสินทรัพย์ปลอดภัย ทำให้ทองคำราคาปรับลงเล็กน้อย
- 3) อย่างไรก็ตาม การลดลงของทองคำอยู่ในกรอบจำกัด จากแรงหนุนของผลการประชุมธนาคารกลางยุโรป (ECB) ที่ส่งสัญญาณคงดอกเบี้ยต่ำอีก 2 ปี และความขัดแย้งของสหรัฐฯ-จีน ล่าสุดทางการจีนออกมาตรการคว่ำบาตรชาวอเมริกัน 7 ราย และหลายองค์กรในสหรัฐฯ ตอบโต้ที่สหรัฐฯ คำว่าบาตรเจ้าหน้าที่เงินในฮ่องกง ซึ่งเป็นการใช้กฎหมายต่อต้านการคว่ำบาตรต่างชาติฉบับใหม่ของจีนเป็นครั้งแรก
- 4) คาดการณ์ราคาทองคำโลกในสัปดาห์หน้า จะปรับตัวอยู่ในช่วง 1,770-1,840 ดอลลาร์สหรัฐ/ทรอยออนซ์ ปัจจัยที่ควรติดตาม อาทิ การระบาดของ COVID-19 สายพันธุ์ที่รุนแรงขึ้น ค่าเงินดอลลาร์สหรัฐฯ การประชุมคณะกรรมการนโยบายการเงิน (FOMC) ของ FED รายงาน GDP ไตรมาสสองของสหรัฐฯ (ประมาณการครั้งแรก) เป็นต้น

## ความเคลื่อนไหวของราคาทองคำรายเดือน

ทองคำโลก	ม.ค.	ก.พ.	มี.ค.	เม.ย.	พ.ค.	มิ.ย.	ก.ค.	ส.ค.	ก.ย.	ต.ค.	พ.ย.	ธ.ค.	เฉลี่ย	ดัชนี DSI/ราคาบาท	
2562	1,292	1,320	1,301	1,286	1,284	1,359	1,413	1,499	1,511	1,495	1,470	1,476	1,392		
2563	1,561	1,597	1,592	1,683	1,716	1,732	1,843	1,969	1,922	1,900	1,863	1,856	1,770		
2564	1,867	1,808	1,718	1,762	1,853	1,835	1,806						1,807		
%YoY	19.6	13.2	7.9	4.7	8.0	5.9	-2.0						2.1		

ทองคำไทย	ม.ค.	ก.พ.	มี.ค.	เม.ย.	พ.ค.	มิ.ย.	ก.ค.	ส.ค.	ก.ย.	ต.ค.	พ.ย.	ธ.ค.	เฉลี่ย	ดัชนี DSI/ราคาบาท	
2562	19,389	19,478	19,479	19,341	19,252	19,910	20,514	21,720	21,769	21,400	21,005	21,105	20,363		
2563	22,398	23,605	23,980	25,588	25,895	25,511	27,246	28,974	28,474	28,059	26,919	26,365	26,084		
2564	26,478	25,695	25,024	25,961	27,240	27,232	27,700						26,476		
%YoY	18.2	8.9	4.4	1.5	5.2	6.7	1.7						1.5		



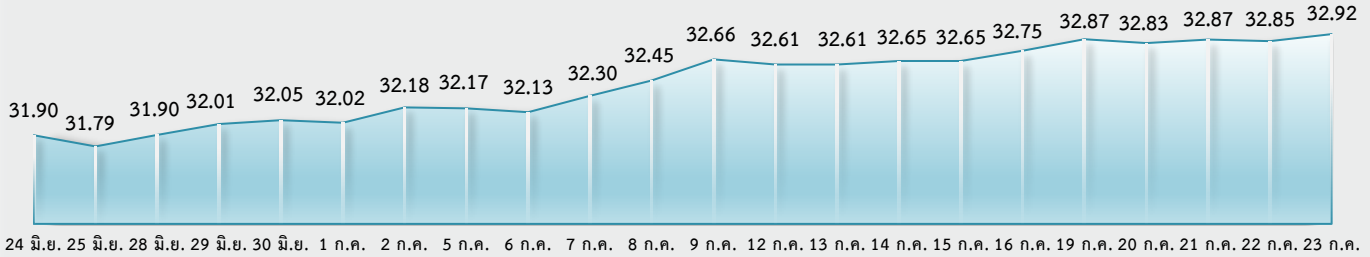


# สถานการณ์อัตราแลกเปลี่ยนรายสัปดาห์



19 – 23 กรกฎาคม 2564

## การเคลื่อนไหวของอัตราแลกเปลี่ยน (บาทต่อดอลลาร์สหรัฐ)



Source : BOT



### ความเคลื่อนไหวในสัปดาห์นี้

อัตราแลกเปลี่ยนเงินบาทต่อดอลลาร์สหรัฐ อยู่ในทิศทางอ่อนค่าลงต่อเนื่อง ท่ามกลางสถานการณ์โควิด-19 ในประเทศที่เข้าสู่ภาวะวิกฤติมากขึ้น โดยเงินบาทเคลื่อนไหวในระดับอ่อนค่าตลอดสัปดาห์ และแตะระดับอ่อนค่าที่สุดในรอบ 15 เดือน ที่ 32.92 บาทต่อดอลลาร์สหรัฐ ทั้งนี้ เงินบาทที่เผชิญแรงเทขายอย่างหนักในช่วงนี้ สะท้อนความเชื่อมั่นของนักลงทุนที่ลดลงมากต่อค่าเงินบาท เนื่องจากความกังวลเกี่ยวกับสถานการณ์เศรษฐกิจไทย จากจำนวนผู้ติดเชื้อและผู้เสียชีวิตที่แตะระดับสูงสุดใหม่หลายวันติดต่อกัน ประกอบกับความกังวลต่อแนวทางการรับมือของภาครัฐ รวมถึงประสิทธิภาพและปริมาณของวัคซีน ขณะที่เงินดอลลาร์ฯ ยังอยู่ในระดับแข็งค่าเมื่อเทียบกับเงินสกุลหลักอื่นๆ เนื่องจากนักลงทุนยังคงมีความต้องการถือครองในฐานะสินทรัพย์ปลอดภัย ท่ามกลางการแพร่ระบาดที่รุนแรงขึ้นของไวรัสสายพันธุ์ใหม่ทั่วโลก ประกอบกับปัจจัยหนุนจากตัวเลขเศรษฐกิจสหรัฐฯ ที่ยังแข็งแกร่งต่อเนื่อง อาทิ ยอดค้าปลีกเดือน มิ.ย. 64 ที่เพิ่มขึ้นร้อยละ 18.0%YOY และยอดก่อสร้างบ้านที่อยู่ในระดับสูงสุดในรอบ 3 เดือน โดยเพิ่มขึ้น 6.3%MoM



### แนวโน้มค่าเงินบาท (26 – 30 ก.ค. 64)

ค่าเงินบาทยังคงมีโอกาสผันผวนและอ่อนค่าต่อเนื่อง จากความกังวลต่อผลกระทบทางเศรษฐกิจจากสถานการณ์การแพร่ระบาดของโควิด-19 นักลงทุนเริ่มมีความกังวลว่า การระบาดในไทยระลอกนี้จะส่งผลกระทบต่อทิศทางการฟื้นตัวของเศรษฐกิจมากขึ้น หลังจากมีการยกระดับความเข้มงวดและขยายระยะเวลาการใช้มาตรการควบคุมการแพร่ระบาด ทำให้มีแนวโน้มที่จะเทขายสินทรัพย์ไทยอย่างต่อเนื่อง ซึ่งเป็นปัจจัยสำคัญที่กดดันให้ค่าเงินบาทอ่อนค่าลง นอกจากนี้ การแพร่ระบาดของสายพันธุ์เดลตาทั่วโลก ยังทำให้ภาพรวมตลาดระมัดระวังมากขึ้นต่อการลงทุนในสินทรัพย์เสี่ยง และถือเงินดอลลาร์ฯ มากขึ้น เพื่อหลบความผันผวนในตลาด ทั้งนี้ เงินดอลลาร์ฯ มีโอกาสที่จะแข็งค่าขึ้นอีก หาก FED ส่งสัญญาณว่าเศรษฐกิจสหรัฐฯ ฟื้นตัวดี และเตรียมลดการอัดฉีดสภาพคล่อง

**ปัจจัยสำคัญที่ต้องติดตาม** ได้แก่ สถานการณ์โควิด-19 ทั่วโลก รายงานเศรษฐกิจและการเงินเดือน มิ.ย. ของ ธปท. ผลการประชุมธนาคารกลางสหรัฐฯ FED (27-28 ก.ค. 64) ข้อมูลเลขเศรษฐกิจสหรัฐฯ อาทิ ดัชนีความเชื่อมั่นผู้บริโภคเดือน ก.ค. 64 อัตราเงินเฟ้อที่วัดจาก PCE/Core PCE Price Index และ GDP ไตรมาส 2/64 (ครั้งที่ 1)

## ความเคลื่อนไหวของอัตราแลกเปลี่ยนรายเดือน

	Jan	Feb	Mar	Apr	May	Jun	Jul	Aug	Sep	Oct	N	Dec	Avr.
2562	31.81	31.31	31.73	31.86	31.80	31.13	30.79	30.77	30.57	30.37	30.24	30.22	31.05
2563	30.44	31.34	32.12	32.63	32.04	31.16	31.42	31.22	31.36	31.27	30.48	30.09	31.30
2564	30.01	29.99	30.79	31.34	31.30	31.44	32.56						31.06
%YoY	-1.42	-4.32	-4.14	-3.96	-2.31	0.91	3.64						-0.76

Source : BOT

## สรุปสถานการณ์ราคาน้ำมันดิบ 19 – 23 ก.ค. 64

ราคาน้ำมันดิบเฉลี่ยเดือน ก.ค. 64 ลดลงต่อเนื่องเป็นสัปดาห์ที่ 3 จากความกังวลต่อการแพร่ระบาดของสายพันธุ์เดลตา ราคาน้ำมันดิบเวสต์เท็กซัสสัปดาห์ล่าสุด เฉลี่ยอยู่ที่ 69.56 USD/BBL เบนท์เฉลี่ยอยู่ที่ 71.49 USD/BBL และดูไบเฉลี่ยอยู่ที่ 70.97 USD/BBL โดยราคาน้ำมันดิบเฉลี่ยรายสัปดาห์ปรับลดลงติดต่อกันจากสถานการณ์แพร่ระบาดของไวรัสโควิด-19 สายพันธุ์เดลตาที่รุนแรงขึ้นในหลายประเทศ โดยเฉพาะเอเชีย และสหรัฐฯ กลับมาเป็นผู้ติดเชื้อมากขึ้นสูงซึ่งหลักรวมกันต่อวัน ขณะที่ฝั่งอุปทาน มติการประชุมกลุ่มโอเปกพลัสที่จะเพิ่มกำลังการผลิต 4 แสนบาร์เรลต่อวัน ตั้งแต่ ส.ค.-ธ.ค.64 และปริมาณน้ำมันดิบคงคลังสหรัฐฯ กลับมาเพิ่มขึ้นเป็นสัปดาห์แรกนับตั้งแต่เดือน พ.ค. 64 (เพิ่มขึ้น 2.1 ล้านบาร์เรล) ส่งผลให้ราคาน้ำมันดิบปรับลดลงบ้าง อย่างไรก็ตาม ราคาน้ำมันดิบสามารถกลับมาเพิ่มขึ้นในช่วงท้ายสัปดาห์หลังตลาดเริ่มคลายกังวลจากสถานการณ์ในปัจจุบัน แต่โดยภาพรวม การแพร่ระบาดที่ยังรุนแรงและกระจายเป็นวงกว้างทั่วโลก ทำให้ราคาน้ำมันดิบเฉลี่ยรายสัปดาห์ที่ผ่านมาปรับตัวลดลงจากสัปดาห์ก่อนหน้า

## แนวโน้มราคาน้ำมันดิบ 26 – 30 ก.ค. 64

ราคาน้ำมันดิบมีแนวโน้มเพิ่มขึ้นเล็กน้อย ตลาดน้ำมันดิบเริ่มคลายกังวลต่อสถานการณ์แพร่ระบาดของไวรัสโควิด-19 สายพันธุ์เดลตาบ้าง เนื่องจากสัญญาณทางเศรษฐกิจของประเทศอุตสาหกรรมที่ฟื้นตัวและปรับตัวได้เป็นปัจจัยเสริมช่วยพยุงราคาน้ำมันดิบ อย่างไรก็ตาม ราคาน้ำมันดิบอาจยังเคลื่อนไหวได้จำกัด จากผลกระทบของการแพร่ระบาดของไวรัสโควิด-19 สายพันธุ์เดลตาที่ยังกระจายไปหลายประเทศต่อเนื่อง โดยเฉพาะในเอเชีย ขณะที่ฝั่งปริมาณน้ำมันดิบยังคงต้องติดตามการเจรจาระหว่างสหรัฐฯ กับอิหร่าน ที่คาดว่าจะมีขึ้นอีกครั้งในเดือน ส.ค. 64 หากการเจรจาดังกล่าวเป็นไปในทิศทางที่ผ่อนคลาย อาจจะทำให้มีปริมาณน้ำมันดิบออกสู่ตลาดเพิ่มขึ้น และอาจกระทบต่อราคาน้ำมันดิบเล็กน้อย

หน่วย: USD/BBL

## ความเคลื่อนไหวราคาน้ำมันดิบ



Date	WTI	Brent	Dubai
01-07-64	75.23	75.84	73.97
02-07-64	75.16	76.17	74.19
05-07-64	75.16	77.16	74.83
06-07-64	73.37	74.53	75.99
07-07-64	72.20	73.43	73.42
08-07-64	72.94	74.12	70.72
09-07-64	74.56	75.55	73.17
12-07-64	74.10	75.16	73.63
13-07-64	75.25	76.49	74.51
14-07-64	73.13	74.76	74.82
15-07-64	71.65	73.47	72.37
16-07-64	71.81	73.59	72.37
19-07-64	66.42	68.62	71.77
20-07-64	67.42	69.35	71.77
21-07-64	70.30	72.23	68.81
22-07-64	71.61	73.79	71.53
23-07-63	72.07	73.44	N/A
<b>เฉลี่ย (19-23 ก.ค. 64)</b>	<b>69.56</b>	<b>71.49</b>	<b>70.97</b>
<b>เฉลี่ย (ก.ค. 64)</b>	<b>72.49</b>	<b>73.98</b>	<b>72.99</b>

Source: Thai Oil

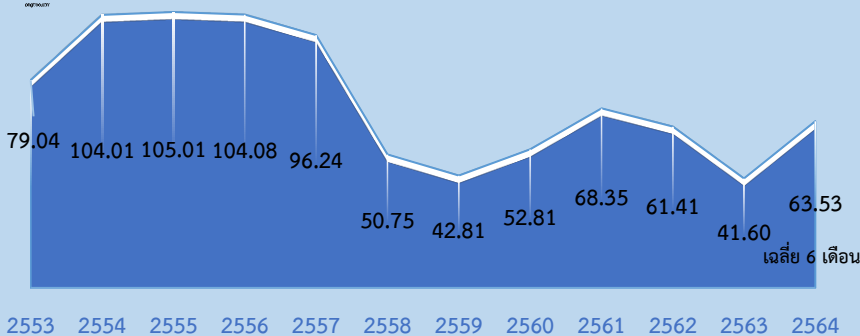
↑ เพิ่มขึ้นเมื่อเทียบกับสัปดาห์ก่อน  
↓ ลดลงเมื่อเทียบกับสัปดาห์ก่อน

Dubai	Jan	Feb	Mar	Apr	May	Jun	Jul	Aug	Sep	Oct	Nov	Dec	Avg.
2562	58.96	64.32	66.80	70.66	69.13	61.30	62.91	58.92	60.84	58.47	61.41	64.41	63.18
2563	63.76	54.51	32.94	23.27	30.67	41.03	43.47	44.13	41.55	40.81	43.54	50.02	42.48
2564	54.91	60.87	64.55	62.95	66.58	71.72	*72.99						64.94
YoY	-13.88	11.67	95.96	170.52	117.10	74.80	67.91						52.89

Source: World Bank, Thai oil, \*1-22 ก.ค. 64

## ราคาน้ำมันดิบเฉลี่ยรายปี (เฉลี่ย WTI Brent และ Dubai)

หน่วย: USD/BBL



## ประมาณการราคาน้ำมันดิบ

Crude Oil	2564	2565
WTI	65.85	62.97
Brent	68.78	66.64
<b>Average (WTI, Brent, Dubai)</b>	<b>56.00</b>	<b>60.00</b>

Source: WTI and Brent prices from EIA (July 21)  
Average price from World Bank (Apr 21)