

WEEKLY BRIEFING WORLD ECONOMIC UPDATE

18 - 22 ตุลาคม 2564

TPSO
Trade Policy and Strategy Office



WORLD UPDATE



กองทุนการเงินระหว่างประเทศ (IMF) ปรับลดคาดการณ์การเติบโตของเศรษฐกิจเอเชียปี 64 เหลือ 6.5% ต่ำกว่าตัวเลขคาดการณ์เมื่อเดือน เม.ย. 64 ซึ่งอยู่ที่ 7.6% สาเหตุหลักมาจากการแพร่ระบาดของไวรัสโควิด-19 ปัญหาห่วงโซ่อุปทาน และแรงกดดันจากเงินเฟ้อ อย่างไรก็ตาม IMF ปรับเพิ่มคาดการณ์การเติบโตของเศรษฐกิจเอเชียปี 65 จากเดิม 5.3% เป็น 5.7% จากความคืบหน้าการกระจายการฉีดวัคซีน ขณะที่เศรษฐกิจของ 5 ประเทศอาเซียน (ไทย อินโดนีเซีย มาเลเซีย ฟิลิปปินส์ และสิงคโปร์) จะขยายตัว 3.1% และ 5.5% ในปี 64 และ 65 ตามลำดับ โดยยังเผชิญความเสี่ยงจากการแพร่ระบาดของไวรัสโควิด-19 รอบใหม่ และการบริโภคในภาคบริการที่อ่อนแอ นอกจากนี้ IMF คาดการณ์ว่า เศรษฐกิจจีนจะขยายตัว 8.0% และ 5.6% ในปี 64 และ 65 แต่ยังมีปัจจัยเสี่ยงจากความไม่สมดุลในการฟื้นตัว การแพร่ระบาดของไวรัสโควิด-19 และการคุมเข้มทางการคลัง ส่วนเศรษฐกิจอินเดียจะขยายตัว 9.5% และ 8.5% ในปี 64 และ 65 ในขณะที่เศรษฐกิจไทยจะขยายตัว 1.0% และ 4.5% ในปี 64 และ 65 ตามลำดับ ซึ่งต่ำกว่าตัวเลขคาดการณ์เมื่อเดือน เม.ย. 64 ซึ่งอยู่ที่ 2.6% และ 5.7%



สมาคมเหล็กโลก (WorldSteel) คาดการณ์ว่า ความต้องการใช้เหล็กทั่วโลกจะเพิ่มขึ้น 4.5% ในปี 64 จนแตะระดับ 1,855.4 ล้านตัน หลังจากเพิ่มขึ้น 0.1% ในปี 63 และในปี 65 ความต้องการใช้เหล็กจะเพิ่มขึ้น 2.2% เป็น 1,896.4 ล้านตัน โดยการคาดการณ์ดังกล่าวอยู่บนสมมติฐานว่า มีความคืบหน้าของการฉีดวัคซีนทั่วโลก และการแพร่ระบาดของไวรัสโควิด-19 สร้างความเสียหายน้อยลง อย่างไรก็ตาม ยังมีปัจจัยเสี่ยงจากอัตราเงินเฟ้อที่เพิ่มขึ้นต่อเนื่อง ความล่าช้าของการฉีดวัคซีนในประเทศกำลังพัฒนา และการเติบโตของเศรษฐกิจจีนที่ชะลอตัว

US - CHINA



เมื่อ 17 ต.ค. 64 กองทัพจีนประณามสหรัฐฯ และแคนาดา ที่ส่งเรือรบเดินทางผ่านช่องแคบไต้หวัน เมื่อสัปดาห์ที่ผ่านมา โดยระบุว่า เป็นการยั่วยุและทำลายสันติภาพและเสถียรภาพในภูมิภาคอย่างร้ายแรง ไต้หวันเป็นส่วนหนึ่งของดินแดนจีน ซึ่งจีนจะคงการเฝ้าระวังในระดับสูงและจะตอบโต้การคุกคามและยั่วยุทั้งหมดอย่างเฉียบขาด ขณะที่กองทัพสหรัฐฯ เปิดเผยว่าการเดินทางผ่านช่องแคบไต้หวันของเรือ USS Dewey ซึ่งเป็นเรือพิฆาตชั้นอาร์เลIGH เบิร์ก (Arleigh Burke-Class) ติดซีปนาวุธนำวิถีของสหรัฐฯ และเรือ Frigate HMCS Winnipeg ของแคนาดา แสดงให้เห็นถึงความมุ่งมั่นของสหรัฐฯ และพันธมิตรที่มีต่อภูมิภาคอินโด-แปซิฟิกที่เสรีและเปิดกว้าง

CHINA



สำนักงานสถิติแห่งชาติจีน (NBS) รายงานว่า เศรษฐกิจจีนขยายตัว 4.9% ในไตรมาส 3 ของปี 64 เมื่อเทียบกับช่วงเดียวกันของปี 63 จนมีมูลค่า 29.1 ล้านล้านหยวน โดยชะลอตัวจากไตรมาส 1 และ 2 ของปี 64 ที่ขยายตัว 18.3% และ 7.9% ตามลำดับ ท่ามกลางความท้าทายทางเศรษฐกิจที่เพิ่มขึ้นจากผลกระทบจากการแพร่ระบาดของไวรัสโควิด-19 วิกฤตการณ์ขาดแคลนพลังงาน และปัญหาคอขวดในห่วงโซ่อุปทานทั่วโลก ทั้งนี้ เศรษฐกิจจีนในช่วง 9 เดือนแรกของปี 64 ขยายตัว 9.8% เมื่อเทียบกับช่วงเดียวกันของปี 63 จนมีมูลค่ารวม 82.31 ล้านล้านหยวน (12.8 ล้านล้านเหรียญสหรัฐ) โดยการลงทุนในสินทรัพย์ถาวรขยายตัว 7.3% ขณะที่การลงทุนพัฒนาอสังหาริมทรัพย์ขยายตัว 8.8%



สำนักงานสถิติแห่งชาติจีน (NBS) รายงานดัชนีการผลิตภาคอุตสาหกรรม (Industrial Production) เดือน ก.ย. 64 เพิ่มขึ้น 3.1% เมื่อเทียบกับเดือน ก.ย. 63 โดยหมวดเหมืองแร่เพิ่มขึ้น 3.2% หมวดอุตสาหกรรมการผลิตเพิ่มขึ้น 2.4% และหมวดพลังงานเพิ่มขึ้น 9.7% เมื่อพิจารณาในกลุ่มสินค้าสำคัญ พบว่า การผลิตกลุ่มยาและเวชภัณฑ์ เพิ่มขึ้น 26.5% เครื่องจักร เพิ่มขึ้น 3.0% เครื่องใช้ไฟฟ้าและอุปกรณ์อิเล็กทรอนิกส์ เพิ่มขึ้น 6.8% เครื่องคอมพิวเตอร์และอุปกรณ์สื่อสาร เพิ่มขึ้น 9.5% และโลหะที่ไม่ใช่เหล็ก เพิ่มขึ้น 1.2% ขณะที่กลุ่มโลหะ ลดลง 9.7% ผลิตภัณฑ์ยางและพลาสติก ลดลง 3.9% และยานยนต์ ลดลง 8.2% อย่างไรก็ตาม จำนวนรถยนต์พลังงานใหม่ เพิ่มขึ้น 141.3% ทั้งนี้ ดัชนีการผลิตภาคอุตสาหกรรม ในช่วงเดือน ม.ค. - ก.ย. 64 เพิ่มขึ้น 11.8% เมื่อเทียบกับช่วงเดียวกันของปี 63

UNITED STATES




ธนาคารกลางสหรัฐฯ รายงานดัชนีการผลิตภาคอุตสาหกรรมเดือน ก.ย. 64 อยู่ที่ระดับ 100.0 ลดลง 1.3% เมื่อเทียบกับเดือน ส.ค. 64 โดยหมวดอุตสาหกรรมการผลิตลดลง 0.7% (การผลิตรถยนต์และส่วนประกอบลดลง 7.2% จากปัญหาการขาดแคลนเซมิคอนดักเตอร์ ขณะที่การผลิตสินค้าอื่นลดลง 0.3%) หมวดเหมืองแร่ลดลง 2.3% จากผลกระทบของพายุเฮอริเคนไอดาที่ยังคงหลงเหลืออยู่ และหมวดสาธารณูปโภค ลดลง 3.6% ส่วนอัตราการใช้จ่ายการผลิตอยู่ที่ 75.2% ซึ่งยังคงต่ำกว่าค่าเฉลี่ยอัตราการใช้จ่ายการผลิตระยะยาว (ปี 2515 - 2563) 4.4%




Thailand

สภาอุตสาหกรรมแห่งประเทศไทย รายงานการส่งออกถยนต์สำเร็จรูปเดือนกันยายน 2564 มีมูลค่า 44,777.90 ล้านบาท เพิ่มขึ้น 21.80% เมื่อเทียบกับช่วงเดียวกันของปีที่ผ่านมา เนื่องจากได้รับส่งมอบเซมิคอนดักเตอร์และชิ้นส่วนรถยนต์จากประเทศคู่ค้าที่คลายล็อกดาวน์ ทำให้ส่งออกได้ถึง 58.04% ของยอดการผลิตทั้งหมด โดยการส่งออกเพิ่มขึ้นเกือบทุกตลาด ยกเว้นตลาดเอเชียและอเมริกาเหนือที่ลดลง ทั้งนี้คาดว่าจะยอดการผลิตรถยนต์ในปีนี้มีเป้าหมายที่ 1.6 ล้านคัน แบ่งเป็นการส่งออกมากกว่า 850,000 คัน และยอดขายในประเทศประมาณ 750,000 คัน



Japan

กระทรวงการคลังญี่ปุ่น รายงานการส่งออกรถยนต์เดือนกันยายน 2564 ลดลง 40.3% เมื่อเทียบกับช่วงเดียวกันของปีที่ผ่านมา เนื่องจากปัญหาห่วงโซ่อุปทานซัพพลายในเอเชียตะวันออกเฉียงใต้ อันเป็นผลมาจากการแพร่ระบาดของโควิด-19 และการขาดแคลนเซมิคอนดักเตอร์ทั่วโลก ทำให้กลุ่มผู้ผลิตรถยนต์ของญี่ปุ่นต้องปรับลดการผลิตลง ทั้งนี้ การร่วงลงของยอดการส่งออกรถยนต์อาจบั่นทอนการฟื้นตัวของเศรษฐกิจภายในประเทศ นอกจากนี้ ยังส่งผลให้การส่งออกสินค้าโดยรวมของญี่ปุ่นขยายตัวเพียง 13% มีมูลค่า 6 หมื่นล้านเหรียญสหรัฐ



CPTPP


ไทย พล.อ. ประยุทธ์ จันทร์โอชา นายกรัฐมนตรีได้กล่าวถึงประเด็นการเข้าร่วมเป็นสมาชิกความตกลงหุ้นส่วนทางเศรษฐกิจภาคพื้นแปซิฟิกที่ครอบคลุมในเรื่องการค้า การบริการ และการลงทุนเพื่อสร้างมาตรฐานและกฎระเบียบร่วมกัน หรือ CPTPP ว่าประเทศไทยตกขบวนไม่ได้ หากแต่ต้องมีการเจรจาโดยมีข้อสงวน ทั้งนี้ ยังได้เสนอให้ตั้งกองทุนเยียวยาผู้ที่ได้รับผลกระทบจากเข้าร่วม CPTPP ด้วย



South Korea


สำนักงานศุลกากรเกาหลีใต้ รายงานการส่งออกในช่วง 20 วันแรกของเดือนตุลาคม 2564 ขยายตัว 36% เมื่อเทียบกับช่วงเดียวกันของปีที่ผ่านมา มีมูลค่า 3.42 หมื่นล้านเหรียญสหรัฐ โดยได้แรงหนุนจากการฟื้นตัวอย่างแข็งแกร่งของการส่งออก การส่งออกชิปขยายตัว 23.9% การส่งออกยานยนต์ขยายตัว 10.5% และการส่งออกผลิตภัณฑ์ปิโตรเลียมขยายตัว 128.7% ขณะที่ราคาน้ำมันยังคงเพิ่มสูงขึ้น ท่ามกลางการฟื้นตัวของเศรษฐกิจโลก

ASEAN Update




Indonesia

อินโดนีเซียเปิดเกาะบาหลี เพื่อให้บริการนักท่องเที่ยวอย่างเป็นทางการ เพื่อฟื้นฟูการท่องเที่ยวตามโมเดลเกาะสมุย และภูเก็ตของไทย แต่ต้องเผชิญอุปสรรคสำคัญ เนื่องจากไม่มีเที่ยวบินตรง และข้อกำหนดวีซ่าที่ยังไม่มีความชัดเจน นอกจากนี้ การที่เกาะบาหลีปิดมาเป็นเวลานาน ทำให้คนจำนวนมากต้องหยุดงาน ธุรกิจโรงแรมและร้านอาหารปิดตัวไปเกือบทั้งหมด และคาดว่าจะต้องใช้เวลาฟื้นฟูอีกมาก




Cambodia

มติที่ประชุมคณะกรรมการความร่วมมือทวิภาคี ไทย-กัมพูชา ครั้งที่ 9 เห็นชอบในการยกระดับช่องทางธรรมชาติบ้านท่าเส้น จ.ตราด ให้เป็นจุดผ่านแดนถาวร เพื่อเชื่อมต่อเส้นทางการขนส่งสินค้าไปยัง จ.โพธิ์สัตรี พระตะบอง และเกาะกง ของกัมพูชา ซึ่งจะส่งผลให้ต้นทุนค่าขนส่งสินค้าถูกลง และคาดว่าจะมีนักท่องเที่ยวเข้ามา 1 แสนคนต่อปี สร้างรายได้ประมาณ 300 -500 ล้านบาท



Malaysia

บ.ซูเปอร์แม็กซ์ ผู้ผลิตถุงมือยางรายใหญ่ของมาเลเซีย ถูกสำนักงานศุลกากรสหรัฐฯ ประกาศห้ามนำเข้าตั้งแต่วันที่ 21 ตุลาคม 2564 เป็นต้นไป สืบเนื่องจากผู้ผลิตดังกล่าวละเมิดกฎหมายการค้าของสหรัฐฯ เกี่ยวกับการบังคับใช้แรงงานอย่างไม่เป็นธรรม ก่อนหน้านั้น บ.ท็อปโกลฟ ผู้ผลิตถุงมือยางรายใหญ่ของมาเลเซีย ถูกตั้งข้อหาเดียวกัน และได้รับการยกเลิกคำสั่งแบนเมื่อเดือนกันยายนที่ผ่านมา



Laos

ประธานหอการค้าและอุตสาหกรรมลาว ระบุรถไฟความเร็วสูงลาว-จีน จะมีส่วนสำคัญที่จะพลิกโฉมการพัฒนาชาติ จากการสำรวจพบว่ามินิธุรกิจแสดงความสนใจตั้งโรงงานแปรรูปสินค้าเกษตร สำหรับส่งออกผ่านช่องทางขนส่งดังกล่าวจำนวนมาก ซึ่งจะก่อให้เกิดการพัฒนาของอุตสาหกรรมแปรรูป ขณะที่อุตสาหกรรมการท่องเที่ยว และธุรกิจที่เกี่ยวข้องตามเส้นทาง ก็จะได้รับอานิสงส์จากการพัฒนาดังกล่าว




Singapore

แผนเปิดเส้นทางบินระหว่างสิงคโปร์ และสหรัฐฯ ส่อเค้าล้มเหลว หลังจำนวนผู้ติดเชื้อในสิงคโปร์พุ่งสูงขึ้นเป็น 4,000 คนต่อวัน โดยศูนย์ควบคุมและป้องกันโรคสหรัฐฯ ปรับระดับการเดินทางไปยังสิงคโปร์เป็นระดับเสี่ยงสูงสุด และไม่แนะนำให้เดินทางไปในขณะนี้ ก่อนหน้านี้นั้น ทั้ง 2 ประเทศ มีแผนเปิดเส้นทางบินเพื่ออำนวยความสะดวกให้นักธุรกิจ ทั้ง 2 ชาติ ที่ฉีดวัคซีนครบสามารถเดินทางเข้าประเทศได้โดยไม่ต้องกักตัว




Myanmar

ธนาคารกลางเมียนมา ประกาศให้ธนาคารที่ได้รับใบอนุญาตสำหรับตัวแทนจำหน่ายที่รับแลกเปลี่ยนเงินตราต่างประเทศ สามารถทำการซื้อขายเงินหยวนของจีน และเงินเยนญี่ปุ่นได้ การอนุญาตดังกล่าวครอบคลุมไปถึงบริษัท หรือองค์กรเอกชนที่ถือใบอนุญาตแลกเปลี่ยนเงินตราต่างประเทศด้วย หลังจากก่อนหน้านี้ ได้ออกประกาศอนุญาตให้ซื้อขายเงินตราต่างประเทศในสกุลเงินดอลลาร์สหรัฐฯ ยูโร ดอลลาร์สิงคโปร์ ริงกิตมาเลเซีย และบาทไทย ตั้งแต่วันที่ 12 ตุลาคม 2564 ที่ผ่านมา



Philippines

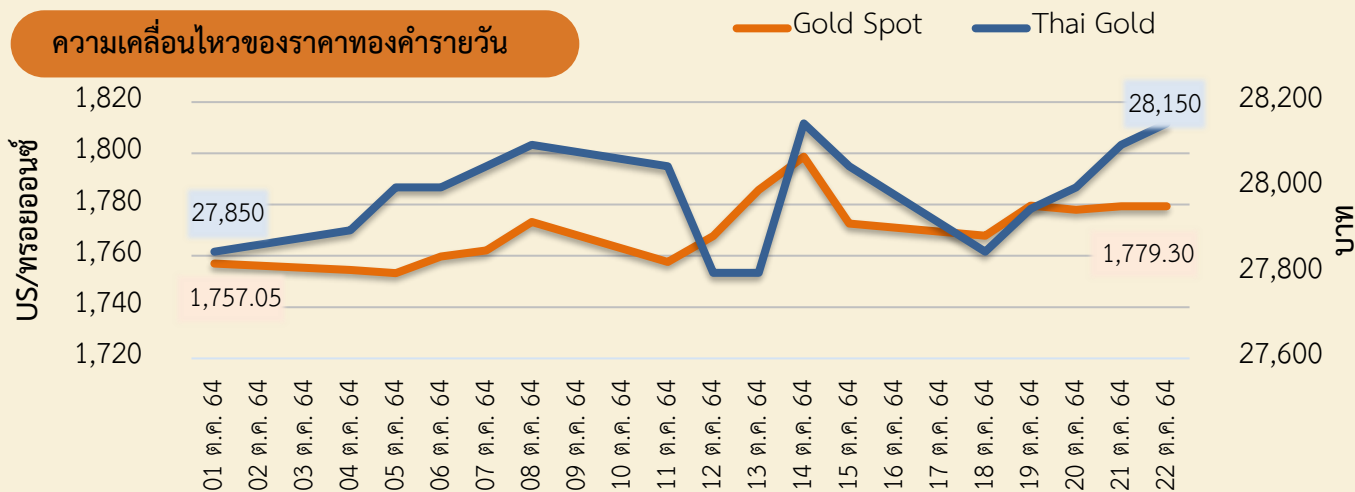
ธนาคารกลางฟิลิปปินส์ ส่งสัญญาณชัดเจนว่าจะยังไม่เร่งรีบในการคุมเข้มนโยบายการเงินในระยะสั้น โดยชี้แจงว่า หากมีการดำเนินการเร็วเกินไป อาจส่งผลให้เศรษฐกิจเติบโตได้ช้า นักวิเคราะห์คาดการณ์ว่าธนาคารกลางฟิลิปปินส์จะไม่ประกาศขึ้นอัตราดอกเบี้ยนโยบายในระยะสั้นเพื่อรับมือกับภาวะเงินเฟ้อที่อาจเพิ่มขึ้นตามราคาพลังงาน และการฟื้นตัวของเศรษฐกิจหลังวิกฤติโควิด-19



Vietnam

เวียดนามอนุมัติโครงการลงทุนพัฒนาวัคซีนในระดับชาติผ่านโครงการเทคโนโลยีวิทยาศาสตร์แห่งชาติเพื่อส่งเสริมการผลิตวัคซีนสำหรับมนุษย์ โดยมีวัตถุประสงค์เพื่อเตรียมพร้อมรับมือกับโรคระบาดที่อาจเกิดขึ้นในอนาคต โดยมีเป้าหมายในการเป็นเจ้าของเทคโนโลยีการผลิตวัคซีน อย่างน้อย 10 วัคซีน ภายในปี 2568 โดยขั้นตอนการส่งเสริมอยู่ในช่วงการแก้ไขปรับปรุงกรอบกฎหมายที่เกี่ยวข้อง ซึ่งเวียดนามจะทำการพัฒนาวัคซีนด้วยเทคโนโลยีธรรมดาและเทคโนโลยีล่าสุดไปพร้อม ๆ กัน

ความเคลื่อนไหวของราคาทองคำรายวัน



การเคลื่อนไหวของราคาทองคำรายสัปดาห์ (18 - 22 ต.ค. 64)

ราคาทองคำเพิ่มขึ้น ราคาทองคำโลกเฉลี่ยอยู่ที่ 1,776.18 ดอลลาร์สหรัฐ/ทรอยออนซ์ ลดลงจากสัปดาห์ที่ผ่านมาร้อยละ 0.02 ดังนี้

- 1) การชำระหนี้ดอกเบี้ยหุ้นกู้ของไชน่า เอเวอร์แกรนด์ กรุ๊ป ที่ครบกำหนดเมื่อวันที่ 23 ก.ย. ช่วยผ่อนคลายความวิตกกังวลถึงผลกระทบต่อตลาดอสังหาริมทรัพย์ที่จะลุกลามไปสู่ตลาดการเงิน เนื่องจากหนี้สินของบริษัทดังกล่าวกระจายไปหลายร้อยองค์กร ซึ่งการชำระดอกเบี้ยหุ้นกู้งวดแรก ทำให้ผู้ถือครองตราสารหนี้ได้รับดอกเบี้ยทันทีที่กำหนด ซึ่งผู้ว่าการธนาคารกลางจีนย้ำว่า สามารถจำกัดความเสี่ยงเชิงระบบของกรณีบริษัทดังกล่าวได้ พร้อมปกป้องผู้บริโภคและผู้ซื้อบ้าน เป็นปัจจัยบวกต่อเศรษฐกิจโลก กดดันราคาทองคำ
- 2) นิวซีแลนด์-อังกฤษบรรลุข้อตกลง FTA ครึ่งประวัติศาสตร์ ซึ่งคาดว่าจะเพิ่มมูลค่าทางเศรษฐกิจให้กับนิวซีแลนด์มากถึง 720 ล้านดอลลาร์สหรัฐ และช่วยให้ผู้ส่งออกเข้าถึงตลาดอังกฤษมากขึ้น โดยอังกฤษยกเลิกเก็บภาษีสินค้าที่นำเข้าจากนิวซีแลนด์มากกว่าร้อยละ 97 ของสินค้าทั้งหมด คาดว่าจะช่วยหนุนเศรษฐกิจของสองประเทศ กดดันราคาทองคำ
- 3) สหรัฐฯ บริจาควัคซีน 200 ล้านโดส ให้กับกว่า 100 ประเทศทั่วโลก ทำเนียบขาวแถลงการณ์ว่า สหรัฐฯ ประสบความสำเร็จในการบริจาค และส่งมอบวัคซีนป้องกันโควิด-19 โดยสหรัฐฯ และโครงการโคแวกซ์จะดำเนินการตามสัญญาที่จะบริจาควัคซีนมากกว่า 1 พันล้านโดส ให้กับประเทศที่ขาดแคลนต่อไปในปีหน้า เพื่อปกป้องชีวิตผู้คนและฟื้นฟูเศรษฐกิจ นอกจากนี้ศูนย์ควบคุม และป้องกันโรคของสหรัฐฯ (Centers for Disease Control and Prevention – CDC) ได้อนุมัติให้โมเดนาและจอห์นสันแอนด์จอห์นสันเป็นวัคซีนเข็มกระตุ้น ช่วยผ่อนคลายความกังวลการระบาดของไวรัสโควิด-19 กดดันราคาทองคำ

อย่างไรก็ตาม มีความไม่แน่นอนจากความตึงเครียดจีน-ไต้หวัน และความขัดแย้งจีน-สหรัฐฯ เกี่ยวกับการปกป้องอริปไตยของจีน

- 4) ขณะที่ราคาทองคำแท่งของไทยเฉลี่ยอยู่ที่ 28,010 บาท เพิ่มขึ้นจากสัปดาห์ที่ผ่านมาร้อยละ 0.14 จากเงินบาทที่อ่อนค่า
- 5) คาดการณ์ราคาทองคำโลกในสัปดาห์หน้า จะปรับตัวอยู่ในช่วง 1,750-1,800 ดอลลาร์สหรัฐ/ทรอยออนซ์ ปัจจัยที่ควรติดตาม อาทิ ค่าเงินดอลลาร์สหรัฐ ความเชื่อมั่นผู้บริโภคและยอดขายบ้านใหม่ของสหรัฐฯ ดัชนี PMI ของจีน ผลการประชุมธนาคารกลางยุโรป เป็นต้น

ความเคลื่อนไหวของราคาทองคำรายเดือน

ทองคำโลก	ม.ค.	ก.พ.	มี.ค.	เม.ย.	พ.ค.	มิ.ย.	ก.ค.	ส.ค.	ก.ย.	ต.ค.	พ.ย.	ธ.ค.	เฉลี่ย	จุดต่อ/DSD - เดือน
2562	1,292	1,320	1,301	1,286	1,284	1,359	1,413	1,499	1,511	1,495	1,470	1,476	1,392	
2563	1,561	1,597	1,592	1,683	1,716	1,732	1,843	1,969	1,922	1,900	1,863	1,856	1,770	
2564	1,867	1,808	1,718	1,762	1,853	1,835	1,807	1,784	1,777	1,770			1,798	
%YoY	19.6	13.2	7.9	4.7	8.0	5.9	-2.0	-9.4	-7.5	-6.9			1.6	

ทองคำไทย	ม.ค.	ก.พ.	มี.ค.	เม.ย.	พ.ค.	มิ.ย.	ก.ค.	ส.ค.	ก.ย.	ต.ค.	พ.ย.	ธ.ค.	เฉลี่ย	บาท - เดือน
2562	19,389	19,478	19,479	19,341	19,252	19,910	20,514	21,720	21,769	21,400	21,005	21,105	20,363	
2563	22,398	23,605	23,980	25,588	25,895	25,511	27,246	28,974	28,474	28,059	26,919	26,365	26,084	
2564	26,478	25,695	25,024	25,961	27,240	27,232	27,791	27,893	27,784	27,988			26,909	
%YoY	18.2	8.9	4.4	1.5	5.2	6.7	2.0	-3.7	-2.4	-0.3			3.2	



การเคลื่อนไหวของอัตราแลกเปลี่ยน (บาทต่อดอลลาร์สหรัฐ)



Source : BOT



ความเคลื่อนไหวในสัปดาห์นี้

อัตราแลกเปลี่ยนเงินบาทต่อดอลลาร์สหรัฐอ่อนค่าลงเล็กน้อยเมื่อเทียบกับสัปดาห์ก่อน ปัจจัยกดดันที่ทำให้เงินบาทอ่อนค่าลงมาจากการแข็งค่าของเงินดอลลาร์ฯ ที่ได้รับแรงหนุนจากเศรษฐกิจสหรัฐฯ ที่ยังส่งสัญญาณดีต่อเนื่อง โดยยอดค้าปลีกเดือน ก.ย. 64 ขยายตัว 0.7%MoM (ตลาดคาดที่ -0.2%MoM) และยอดขายบ้านมือสองเพิ่มขึ้น 7% สู่ระดับ 6.29 ล้านยูนิตในเดือน ก.ย. 64 ซึ่งเป็นระดับสูงสุคนับตั้งแต่เดือน ม.ค. 64 และสูงกว่าที่นักวิเคราะห์คาดการณ์ที่ระดับ 6.09 ล้านยูนิตนอกจากนี้ ตัวเลขผู้ยื่นขอสวัสดิการว่างงานครั้งแรกลดลง 6,000 ราย สู่ระดับ 290,000 รายในสัปดาห์ที่แล้ว ซึ่งเป็นระดับต่ำที่สุดนับตั้งแต่เดือน มี.ค. 63 ซึ่งเป็นช่วงเริ่มต้นการแพร่ระบาดของไวรัสโควิด-19 ในสหรัฐฯ อย่างไรก็ตาม เงินบาทไม่ได้อ่อนค่าลงไปมากเนื่องจากตัวเลขผู้เสียชีวิตจากไวรัสโควิด-19 ในประเทศปรับตัวลดลงอย่างเห็นได้ชัด ประกอบกับมีประกาศ “ยกเลิกเคอร์ฟิว” กทม. และพื้นที่ท่องเที่ยว 16 จังหวัด มีผลตั้งแต่ 5 ทุ่ม ของวันที่ 31 ต.ค. 64 เป็นต้นไป ช่วยเพิ่มความเชื่อมั่น ส่งผลให้มีกระแสเงินทุนจากต่างชาติไหลเข้าตลาดหุ้น และพันธบัตรไทย



แนวโน้มค่าเงินบาท (25 - 29 ต.ค. 64)

ค่าเงินบาทยังมีแนวโน้มแข็งค่าขึ้นได้ ตามกระแสเงินทุนไหลเข้าจากนักลงทุนต่างชาติ และภาพรวมตลาดที่เปิดรับความเสี่ยงมากขึ้น เงินบาทยังมีแนวโน้มแข็งค่าขึ้นได้ตามทิศทางกระแสเงินทุนไหลเข้าตลาดการเงินไทยของนักลงทุนต่างชาติ เพื่อเก็งกำไรจากโอกาสการฟื้นตัวของเศรษฐกิจหลังจากการเปิดประเทศในวันที่ 1 พ.ย. 64 ขณะที่เงินดอลลาร์ฯ อาจอ่อนค่าลงตามภาวะเปิดรับความเสี่ยงของตลาด ทำให้นักลงทุนลดการถือครองดอลลาร์ฯ ในฐานะสินทรัพย์ปลอดภัย อย่างไรก็ตาม เงินบาทอาจไม่ได้ปรับตัวแข็งค่าขึ้นมากนัก เนื่องจากปัจจัยพื้นฐานทางเศรษฐกิจยังคงมีความไม่แน่นอนจากสถานการณ์โควิด-19 และสถานการณ์น้ำท่วมที่ยังคงไม่คลี่คลายในหลายพื้นที่

ปัจจัยสำคัญที่ต้องติดตาม ได้แก่ ทิศทางกระแสเงินทุนจากต่างชาติ ข้อมูลการส่งออก-นำเข้า และรายงานภาวะเศรษฐกิจไทยเดือน ก.ย. 64 ของ ธปท. สำหรับข้อมูลเศรษฐกิจสหรัฐฯ ที่สำคัญ ได้แก่ อัตราเงินเฟ้อที่วัดจาก PCE/Core Price Index เดือน ก.ย. 64 ดัชนีความเชื่อมั่นผู้บริโภคเดือน ต.ค. 64 และ GDP ไตรมาส 3/64 รวมทั้งผลการประชุมธนาคารกลางยุโรป (ECB) และญี่ปุ่น (BOJ)

ความเคลื่อนไหวของอัตราแลกเปลี่ยนรายเดือน

	Jan	Feb	Mar	Apr	May	Jun	Jul	Aug	Sep	Oct	Nov	Dec	Avr.
2562	31.81	31.31	31.73	31.86	31.80	31.13	30.79	30.77	30.57	30.37	30.24	30.22	31.05
2563	30.44	31.34	32.12	32.63	32.04	31.16	31.42	31.22	31.36	31.27	30.48	30.09	31.30
2564	30.01	29.99	30.79	31.34	31.30	31.44	32.61	33.12	33.04	33.58			31.72
%YoY	-1.42	-4.32	-4.14	-3.96	-2.31	0.91	3.80	6.09	5.36	7.40			1.36

Source : BOT

สรุปสถานการณ์ราคาน้ำมันดิบ 18 - 22 ต.ค. 64

ราคาน้ำมันดิบยังสูงขึ้นต่อเนื่องจากภาวะขาดแคลนพลังงาน ราคาน้ำมันดิบสัปดาห์ล่าสุด เวสต์เท็กซัส (WTI) เฉลี่ยอยู่ที่ 83.11 USD/BBL เบรินท์ (Brent) เฉลี่ยอยู่ที่ 85.07 USD/BBL และดูไบ (Dubai) เฉลี่ยอยู่ที่ 83.28 USD/BBL โดยราคาน้ำมันดิบยังคงสูงขึ้นต่อเนื่องจากภาวะขาดแคลนพลังงานทั่วโลกที่ต้องหันมาใช้ น้ำมันดิบเป็นการทดแทนมากขึ้นเมื่อเข้าใกล้ฤดูหนาว โดยราคาน้ำมันดิบ WTI และ Brent ขึ้นสู่ระดับสูงสุดอีกครั้งในรอบ 7 ปี และ 3 ปี ตามลำดับ นอกจากนี้ ราคาน้ำมันดิบยังได้รับแรงหนุนจากการผ่อนคลายมาตรการล็อกดาวน์ และแผนการเปิดประเทศของหลายประเทศที่มีขึ้นในช่วง พ.ย. 64 ขณะที่ปัจจัยฝั่งอุปทาน น้ำมันดิบยังเป็นปัจจัยบวกสำคัญต่อราคาน้ำมันดิบ เนื่องจากปริมาณน้ำมันดิบคงคลังสหรัฐฯ สิ้นสุดวันที่ 15 ต.ค. 64 ลดลงจากสัปดาห์ก่อนหน้า 5 แสนบาร์เรล (จาก 427 ล้านบาร์เรล เหลือ 426.5 ล้านบาร์เรล) นอกจากนี้ ภาพรวมปริมาณน้ำมันดิบในตลาดโลกจะยังคงมีปริมาณออกมาน้อยกว่าความต้องการใช้ที่อยู่ในระดับสูง

แนวโน้มราคาน้ำมันดิบ 25 - 29 ต.ค. 64

ราคาน้ำมันดิบยังคงมีแนวโน้มสูงขึ้น ราคาน้ำมันดิบในสัปดาห์นี้ ยังคงได้รับปัจจัยบวกต่อเนื่องจากสัปดาห์ก่อนหน้า จากความต้องการใช้น้ำมันดิบมากขึ้น เพื่อผลิตเป็นพลังงานไฟฟ้าไว้ใช้ในช่วงฤดูหนาว และการดำเนินกิจกรรมทางเศรษฐกิจที่จะเพิ่มขึ้นตามแผนการเปิดประเทศของหลายประเทศ ขณะเดียวกัน ราคาน้ำมันดิบยังคงจะได้รับแรงหนุนจากปริมาณน้ำมันดิบทั่วโลกยังต่ำกว่าความต้องการใช้ จากการยืนยันของกลุ่มโอเปกพลัสที่จะยังคงเพิ่มปริมาณการผลิตเพียง 4 แสนบาร์เรลต่อวันในเดือน พ.ย. 64 นอกจากนี้ นักวิเคราะห์ของ JP Morgan คาดการณ์ว่า ปริมาณน้ำมันดิบคงคลังของสหรัฐฯ อาจมีปริมาณลดลงอีกเมื่อเข้าสู่ช่วงฤดูหนาว และอาจเข้าใกล้สู่ปริมาณต่ำสุดในระดับเดียวกับปี 2561

หน่วย: USD/BBL

ความเคลื่อนไหวราคาน้ำมันดิบ



วันที่	WTI	Brent	Dubai
01-10-64	75.88	79.28	75.85
04-10-64	77.62	81.26	77.30
05-10-64	78.93	82.56	79.66
06-10-64	77.43	81.08	80.70
07-10-64	78.30	81.95	77.59
08-10-64	79.35	82.39	81.35
11-10-64	80.52	83.65	82.17
12-10-64	80.64	83.42	82.19
13-10-64	80.44	83.18	81.58
14-10-64	81.31	84.00	82.39
15-10-64	82.28	84.86	83.17
18-10-64	82.44	84.33	84.00
19-10-64	82.96	85.08	83.17
20-10-64	83.87	85.82	82.68
21-10-64	82.50	84.61	83.28
22-10-64	83.76	85.53	N/A
เฉลี่ย (18 - 22 ต.ค. 64)	83.11 ↑	85.07 ↑	83.28 ↑
เฉลี่ย (ต.ค. 64)	80.51	83.31	81.14

ที่มา: ไทยออยล์

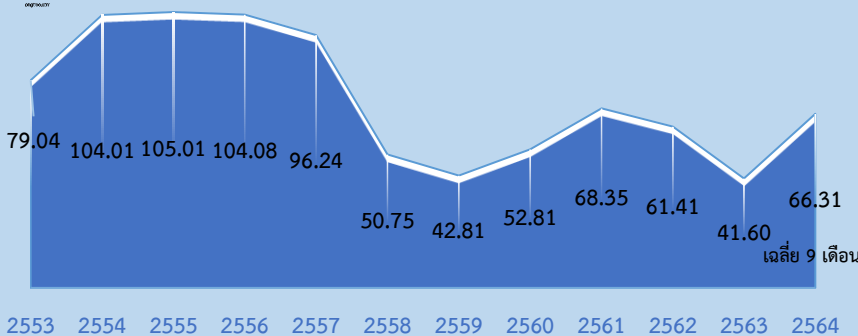
↑ เพิ่มขึ้นเมื่อเทียบกับสัปดาห์ก่อน
↓ ลดลงเมื่อเทียบกับสัปดาห์ก่อน

Dubai	ม.ค.	ก.พ.	มี.ค.	เม.ย.	พ.ค.	มิ.ย.	ก.ค.	ส.ค.	ก.ย.	ต.ค.	พ.ย.	ธ.ค.	เฉลี่ย
2562	58.96	64.32	66.80	70.66	69.13	61.30	62.91	58.92	60.84	58.47	61.41	64.41	63.18
2563	63.76	54.51	32.94	23.27	30.67	41.03	43.47	44.13	41.55	40.81	43.54	50.02	42.48
2564	54.91	60.87	64.55	62.95	66.58	71.72	73.00	69.74	72.76	*81.14			67.82
YoY	-13.88	11.67	95.96	170.52	117.10	74.80	67.93	58.03	75.11	98.82			59.68

ที่มา: ธนาคารโลก, ไทยออยล์, *1-21 ต.ค. 64

ราคาน้ำมันดิบเฉลี่ยรายปี (เฉลี่ย WTI Brent และ Dubai)

หน่วย: USD/BBL



ประมาณการราคาน้ำมันดิบ

Crude Oil	2564	2565
WTI	68.48	68.24
Brent	71.38	71.91
Average (WTI, Brent, Dubai)	70.00	74.00

ที่มา: WTI and Brent prices from EIA (Oct 21)
Average price from World Bank (Oct 21)