

WEEKLY BRIEFING WORLD ECONOMIC UPDATE

14 - 18 มิถุนายน 2564



TPSO
Trade Policy and Strategy Office



WORLD UPDATE



ผู้นำกลุ่มประเทศอุตสาหกรรมชั้นนำ 7 ประเทศ (กลุ่ม G7) เปิดตัวข้อริเริ่ม Build Back Better World (B3W) ที่จะร่วมมือกันฟื้นฟูโลกจากผลกระทบของการแพร่ระบาดของไวรัสโควิด-19 ครอบคลุมประเด็นต่างๆ เช่น การกระจายวัคซีนและการวางแผนรับมือวิกฤตทางสาธารณสุขในอนาคต การฟื้นฟูเศรษฐกิจภายใต้แผนฟื้นฟูรวมวงเงิน 12 ล้านล้านดอลลาร์สหรัฐ รวมถึงความร่วมมือในการจัดหาเงินลงทุนเพื่อตอบสนองความต้องการด้านโครงสร้างพื้นฐานในกลุ่มประเทศกำลังพัฒนาซึ่งให้ความสำคัญกับ 4 ประเด็นหลักคือ สภาพภูมิอากาศ สุขภาพและความมั่นคงทางสุขภาพ เทคโนโลยีดิจิทัล ความเท่าเทียมทางเพศและความเสมอภาค ทั้งนี้ สมาชิกกลุ่ม G7 ประกอบด้วย สหรัฐอเมริกา แคนาดา ฝรั่งเศส เยอรมนี อิตาลี ญี่ปุ่น และสหรัฐอเมริกา



เมื่อ 15 มิ.ย. 64 ประธานคณะกรรมการการยุโรปและประธานาธิบดีไบเดนแห่งสหรัฐฯ เปิดตัวสภาการค้าและเทคโนโลยีสหภาพยุโรป-สหรัฐฯ (EU-US Trade and Technology Council : TTC) ในการประชุมสุดยอด EU-US ที่เบลเยียม โดย TTC จะเป็นเวทีประสานแนวทางในประเด็นสำคัญของโลกด้านการค้า เศรษฐกิจ และเทคโนโลยี และกระชับความสัมพันธ์ทางการค้าและเศรษฐกิจตามค่านิยมประชาธิปไตยที่ใช้ร่วมกัน โดยมีเป้าหมายเพื่อขยายและกระชับการค้าการลงทุนทวิภาคี หลีกเลี่ยงอุปสรรคทางเทคนิคทางการค้าใหม่ๆ ร่วมมือด้านนโยบายเทคโนโลยี ดิจิทัล และห่วงโซ่อุปทาน สนับสนุนการวิจัยร่วม และร่วมกันพัฒนามาตรฐานที่สอดคล้องกันและเป็นสากล ตลอดจนร่วมมือด้านการกำกับดูแลและบังคับใช้กฎหมาย และส่งเสริมนวัตกรรมและความเป็นผู้นำของบริษัทสหภาพยุโรปและสหรัฐฯ



สำนักงานสถิติแห่งชาติอังกฤษ (ONS) รายงานดัชนีราคาผู้บริโภค (Consumer price index: CPI) เดือน พ.ค. 64 อยู่ที่ระดับ 110.8 เพิ่มขึ้น 2.1% เมื่อเทียบกับเดือน พ.ค. 63 จากการเพิ่มขึ้นของราคาหมวดขนส่ง (เพิ่มขึ้น 6.3%) หมวดเฟอร์นิเจอร์ เครื่องใช้ในครัวเรือน และการบำรุงรักษา (เพิ่มขึ้น 2.8%) หมวดบริการสุขภาพ (เพิ่มขึ้น 2.7%) หมวดเสื้อผ้าและรองเท้า (เพิ่มขึ้น 2.1%) และหมวดการศึกษา (เพิ่มขึ้น 2.1%) ขณะที่ราคาอาหารและเครื่องดื่มไม่มีแอลกอฮอล์ลดลง 1.3%



EUROSTAT รายงานอัตราเงินเฟ้อ เดือน พ.ค. 64 ของยูโรโซนเพิ่มขึ้น 2.0% เมื่อเทียบกับเดือน พ.ค. 63 ตามการเพิ่มขึ้นของราคาหมวดพลังงาน (เพิ่มขึ้น 13.1%) หมวดบริการ (เพิ่มขึ้น 1.1%) หมวดสินค้าอุตสาหกรรมที่ไม่ใช่พลังงาน (เพิ่มขึ้น 0.7%) และหมวดอาหาร แอลกอฮอล์ และยาสูบ (เพิ่มขึ้น 0.5%)



EUROSTAT รายงานดัชนีการผลิตภาคอุตสาหกรรม เดือน เม.ย. 64 ของสหภาพยุโรป เพิ่มขึ้น 39.3% เมื่อเทียบกับเดือน เม.ย. 63 โดยการผลิตสินค้าอุปโภคบริโภคคงทนเพิ่มขึ้น 110.4% สินค้าทุนเพิ่มขึ้น 67.5% สินค้าขั้นกลางเพิ่มขึ้น 36.9% สินค้าอุปโภคบริโภคไม่คงทนเพิ่มขึ้น 14.0% และพลังงานเพิ่มขึ้น 13.8%

US - CHINA



นายจ้าว ลีเจี้ยน โฆษกกระทรวงการต่างประเทศจีน ตั้งข้อสังเกตหลังจากที่ผู้นำกลุ่มประเทศ G7 วิพากษ์วิจารณ์จีนเรื่องการละเมิดสิทธิมนุษยชนในซินเจียง ฮองกง และได้หวัน และเรียกร้องให้รัฐบาลจีนสืบสวนหาต้นกำเนิดของไวรัสโควิด-19 อย่างละเอียด ว่าเป็นการจงใจใส่ร้ายจีน และการกระทำดังกล่าวขัดต่อวัตถุประสงค์และหลักการของกฎบัตรสหประชาชาติว่าด้วยสันติภาพ การพัฒนา และความร่วมมือในลักษณะต่างฝ่ายต่างได้ประโยชน์ เผยให้เห็นถึงเจตนาร้ายของสหรัฐฯ และอีกไม่กี่ประเทศที่ต้องการให้เกิดการเผชิญหน้าและขยายความขัดแย้ง ซึ่งจีนไม่พอใจและไม่เห็นด้วยอย่างยิ่ง ทั้งนี้ ประเด็นที่เกี่ยวข้องกับซินเจียง ฮองกง และได้หวันเป็นกิจการภายในของจีนที่ต่างประเทศไม่ควรเข้ามาแทรกแซง และจีนมุ่งมั่นที่จะปกป้องอำนาจอธิปไตย ความมั่นคง และผลประโยชน์ด้านการพัฒนาของประเทศ

UNITED STATES



เมื่อ 16 มิ.ย. 64 ประธานาธิบดีไบเดนแห่งสหรัฐฯ เปิดเผยผลการประชุมสุดยอดกับประธานาธิบดีปูตินแห่งรัสเซียที่สวิตเซอร์แลนด์ว่า แม้จะเป็นช่วงที่มีความตึงเครียด แต่ก็มีควมคืบหน้าในประเด็นที่เป็นเป้าหมายร่วมกัน คือ การสร้างความมั่นคงเชิงยุทธศาสตร์ (Strategic Stability) และการลดความเสี่ยงของความขัดแย้งด้านอาวุธและภัยคุกคามจากอาวุธนิวเคลียร์ ซึ่งรวมถึงการต่ออายุสนธิสัญญาลดอาวุธยุทธศาสตร์ฉบับใหม่ หรือ New START (New Strategic Arms Reduction Treaty) ระหว่างสหรัฐฯ และรัสเซีย ไปจนถึงปี 69 และจะจัดตั้งกรอบการหารือความมั่นคงเชิงยุทธศาสตร์ด้วย



ธนาคารกลางสหรัฐฯ (FED) รายงานดัชนีการผลิตภาคอุตสาหกรรม เดือน พ.ค. 64 อยู่ที่ระดับ 99.9 เพิ่มขึ้น 16.3% เมื่อเทียบกับเดือน พ.ค. 63 แต่ยังคงต่ำกว่าระดับก่อนเกิดการแพร่ระบาดของไวรัสโควิด-19 (เดือน ก.พ. 63) อยู่ 1.4% ส่วนอัตราการใช้จ่ายการผลิตอยู่ที่ 75.2% (ไม่เปลี่ยนแปลงเมื่อเทียบกับเดือน พ.ค. 63)

CHINA



สำนักข่าวต่างประเทศรายงานว่า เมื่อ 16 พ.ค. 64 สำนักงานบริหารคลังสำรองยุทธศาสตร์และอาหารแห่งชาติจีน (NFSRA) ประกาศว่า จะระบายนสต็อกโลหะอุตสาหกรรมออกจากคลังสำรองแห่งชาติ เพื่อเพิ่มอุปทานในตลาดและทำให้ราคาสินค้าโภคภัณฑ์กลับสู่ระดับปกติ โดย NFSRA จะระบายนสต็อกทองแดง อลูมิเนียม และสังกะสี ให้แก่บริษัทในภาคการผลิตผ่านการประมูล ซึ่งถือเป็นการดำเนินการครั้งแรกในรอบกว่า 10 ปี ทั้งนี้ จีนจะดำเนินมาตรการต่างๆ เพื่อควบคุมการเก็งกำไรในตลาด และช่วยบรรเทาปัญหาราคาสินค้าโภคภัณฑ์ที่สูงเกินไป ซึ่งการประกาศนี้ทำให้ราคาสินค้าโภคภัณฑ์ เช่น ทองแดง ปรับลดลง



Thailand

กระทรวงเกษตรและสหกรณ์ รายงานสถานการณ์การแพร่ระบาดของโควิด-19 ไม่ส่งผลกระทบต่อส่งออกผลไม้ไทยมากนัก และจีนยังเป็นตลาดหลักที่มีความต้องการอย่างต่อเนื่อง ปัจจุบันเส้นทางการส่งออกสินค้าไปจีน มีทั้งทางเรือจากท่าเรือแหลมฉบัง การขนส่งทางบก (R9, R3A, R12) และทางอากาศ (เข้าห่มลำมาเรียบทุเรียน) อย่างไรก็ตาม การขนส่งทางบกต้องผ่านเส้นทางหลักของ สปป.ลาว และเวียดนามทำให้ล่าช้า หลังด่านตรวจเพิ่มมาตรการป้องกันอย่างเข้มงวด ทั้งนี้ จีนได้เปิดด่านอนุญาตให้นำเข้าผลไม้จากไทย ได้แก่ ด่านไม้หัน ด่านไหยวอิกวน ด่านรถไฟผิงเสียง และด่านตงชิง



CPTPP

กลุ่มธุรกิจเกียรตินาคินภัทร (KKP) เผยผลการวิเคราะห์ระบุว่าไทยไม่ควรรีบปฏิเสธการเข้าร่วม CPTPP แต่ควรศึกษาผลเสียอย่างรอบคอบ และเตรียมความพร้อมที่จะได้รับผลกระทบในน้อยที่สุด ทั้งนี้ หากไม่เข้าร่วม CPTPP ไทยอาจได้รับผลกระทบด้านการส่งออก โดยเฉพาะหากสหรัฐฯ เข้าร่วมฯ นอกจากนี้ ยังมีความเสี่ยงที่ญี่ปุ่นจะย้ายฐานการผลิตไปยังเวียดนามซึ่งเข้าร่วมความตกลงฯ และมีความพร้อมด้านสาธารณสุขโลก พร้อมให้สิทธิพิเศษในด้านต่างๆ



Japan

กระทรวงการคลังญี่ปุ่น รายงานการส่งออกเดือน พ.ค. 64 มูลค่า 6.26 ล้านล้านเยน เพิ่มขึ้น 51.3% (YoY) ซึ่งเป็นการขยายตัวสูงสุดในรอบ 41 ปี สินค้าที่ส่งออกเพิ่มขึ้น ได้แก่ สินค้าประเภทรถยนต์เพิ่มขึ้น 138.1% และเครื่องใช้ไฟฟ้าเพิ่มขึ้น 46.3% นอกจากนี้ การส่งออกสินค้าไปยังประเทศต่างๆ ก็ยังเพิ่มขึ้น โดยเฉพาะสหรัฐฯ ออสเตรเลีย และไทย ที่เพิ่มขึ้น 87.9%, 113.0% และ 55.2% ตามลำดับ ขณะเดียวกันการนำเข้ามีมูลค่า 6.44 ล้านล้านเยน เพิ่มขึ้น 26.6% (YoY) จากการฟื้นตัวของอุปโภคบริโภคภายในประเทศ และราคามันดิบที่เพิ่มสูงขึ้น



South Korea

กระทรวงการค้า อุตสาหกรรม และพลังงานของเกาหลีใต้ รายงานการส่งออกรถยนต์เดือน พ.ค. 64 ขยายตัว 93.7% (YoY) เนื่องจากความต้องการรถยนต์ฟื้นตัวทั่วโลกหลังสถานการณ์ โควิด-19 เริ่มคลี่คลายในหลายประเทศ อีกทั้งความต้องการรถยนต์ที่เป็นมิตรต่อสิ่งแวดล้อม รถยนต์แบรนด์หรู และรถยนต์เอเอสยูปรับตัวเพิ่มขึ้น ขณะที่การส่งออกรถยนต์ที่ผลิตในประเทศ มีจำนวน 150,894 คัน เพิ่มขึ้น 57.5% ด้วยมูลค่า 3.49 พันล้านเหรียญสหรัฐฯ

ASEAN Update



Indonesia

สำนักงานสถิติอินโดนีเซีย เผยตัวเลขส่งออกเดือน พ.ค. 64 มีมูลค่า 1.66 หมื่นล้านเหรียญสหรัฐฯ ขยายตัว 58.76% ทำสถิติสูงสุดในรอบ 11 ปี โดยได้แรงหนุนจากราคาสินค้าที่เพิ่มสูงขึ้น เช่น ถ่านหิน น้ำมันปาล์ม และทองแดง การฟื้นตัวของตลาดจีน และสหรัฐฯ รวมทั้ง ฐานมูลค่าการส่งออกปีก่อนอยู่ในระดับต่ำ ขณะที่การนำเข้าก็เพิ่มสูงขึ้นมากจากอุปสงค์ภายในประเทศที่เริ่มฟื้นตัว



Malaysia

มาเลเซียประกาศล็อกดาวน์รอบที่ 2 ต่อไปอีก 15 วัน นับตั้งแต่วันที่ 14-28 มิ.ย. 64 หลังจากการควบคุมการแพร่ระบาดของโควิด-19 ไม่ประสบผลสำเร็จเท่าที่ควร เบื้องต้นไทยได้รับผลกระทบจากการที่ไม่สามารถส่งออกยางพาราไปมาเลเซียได้ ทำให้ราคายางในภาคใต้ของไทยปรับลดลงเล็กน้อย



Singapore

สิงคโปร์เป็นประเทศปลายทางสำคัญ สำหรับนักลงทุนสหรัฐฯ ที่จะย้ายฐานออกจากฮ่องกง ผลสำรวจสมาชิกหอการค้าอเมริกันในฮ่องกง (AmCham) พบว่า 42% มีแผนย้ายออกจากฮ่องกง สาเหตุหลักจากความกังวลต่อกฎหมายความมั่นคงแห่งชาติฮ่องกง อย่างไรก็ตาม เป็นกรตอบแบบสำรวจของ 325 บริษัท มีสัดส่วนเพียง 24% ของสมาชิกเท่านั้น



Philippines

ธนาคารกลางฟิลิปปินส์ เผยตัวเลขการลงทุนโดยตรงจากต่างประเทศ เดือน มี.ค. 64 มีมูลค่ารวม 808 ล้านดอลลาร์สหรัฐฯ เพิ่มขึ้น 140% (YoY) สาเหตุสำคัญมาจากความเชื่อมั่นของนักลงทุนที่ดีขึ้นหลังการฉีดวัคซีนมีความคืบหน้า โดยเงินทุนส่วนใหญ่มาจากนักลงทุนชาวสิงคโปร์ ญี่ปุ่น และสหรัฐฯ เป็นการลงทุนในธุรกิจไฟฟ้า แก๊ส เครื่องปรับอากาศ และอุตสาหกรรมการผลิต เป็นสำคัญ



Cambodia

กัมพูชายกสิทธิวิธูล์เป็นเขตเศรษฐกิจเอนกประสงค์ เนื่องจากเป็นเมืองที่มีท่าเรือน้ำลึกเพียงแห่งเดียวของประเทศ โดยจะขยายด้วยการก่อสร้างท่าบริการตู้สินค้าแห่งใหม่ และการขุดลอกทะเลให้มีความลึกมากขึ้น เพื่อรองรับเรือขนาดใหญ่ที่สามารถขนส่งตู้สินค้าขนาด 5,000 TEU ขึ้นไป ซึ่งจะช่วยให้ขนส่งได้ครั้งละมากขึ้น และต้นทุนถูกลง



Laos

บริษัทผู้ผลิตและส่งออกไฟฟ้าพลังงานสะอาดรายใหญ่ของ สปป.ลาว เตรียมออกหุ้นกู้ 6 พันล้านบาท เพื่อระดมทุนขยายกำลังการผลิตไฟฟ้าพลังน้ำ ให้สอดคล้องกับกระแสโลกเรื่องพลังงานสะอาด ทั้งนี้ ไฟฟ้าที่ผลิตได้จะถูกใช้ในประเทศ และส่งออกไปยังประเทศผู้ซื้อหลักของสปป. ลาว ได้แก่ ไทย เวียดนาม และกัมพูชา เพื่อการเติบโตทางเศรษฐกิจ และการขยายตัวของเทคโนโลยีในอนาคต



Myanmar

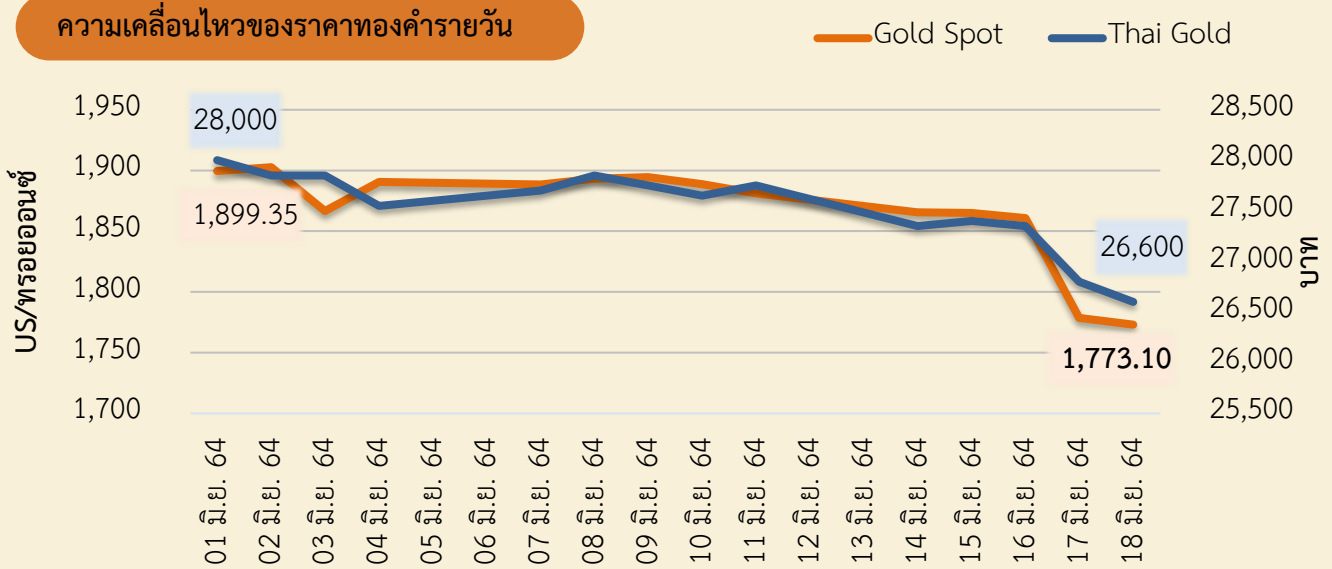
กระทรวงพาณิชย์เมียนมาออกประกาศห้ามนำเข้าสบู่ ผงซักฟอก และยาสีฟัน ด้วยบัตรการค้าเฉพาะบุคคล (Individual Trading Card: ITC) ซึ่งหมายถึงการให้คนเมียนมาเข้ามาซื้อของฝั่งไทยแล้วนำกลับไปขาย มีผลบังคับใช้ตั้งแต่วันที่ 4 มิ.ย. 64 แต่การนำเข้าโดยใช้ใบอนุญาตนำเข้า (Import License) โดยบริษัทนำเข้ายังทำได้ตามปกติ ทั้งนี้ เพื่อต้องการสนับสนุนสินค้าภายในประเทศ และลดการขาดดุลการค้า ซึ่งภาคเอกชนไทยแสดงความกังวลว่าจะกระทบยอดการค้าชายแดนไทยเมียนมาเร่งกระทรวงพาณิชย์เจรจาหาแนวทางแก้ไขปัญหาโดยเร็ว



Vietnam

เวียดนามเล็งตั้งนักลงทุนสิงคโปร์เข้ามาลงทุนในคานังมากขึ้น โดยเสนอสิทธิประโยชน์ที่หลากหลายในนิคมอุตสาหกรรมไฮเทค ผ่านนโยบายยกเว้นภาษีนิติบุคคลใน 4 ปีแรก จากนั้นเก็บภาษี 5% ใน 9 ปีถัดไป และเป็น 10% ในอีก 2 ปี สำหรับการลงทุนที่มีมูลค่าสูงกว่า 130 ล้านดอลลาร์สหรัฐฯ จะเสียภาษีในอัตราคงที่ 10 % ตลอด 30 ปี โดยสิงคโปร์เป็นนักลงทุนอันดับ 1 ในเวียดนามในปี 2563 และมีสัดส่วน 31.5% ของการลงทุนรวมจากต่างประเทศ

ความเคลื่อนไหวของราคาทองคำรายวัน



การเคลื่อนไหวของราคาทองคำรายสัปดาห์ (14 - 18 มิ.ย. 64)

ราคาทองคำลดลงอย่างมาก ราคาทองคำโลกเฉลี่ยอยู่ที่ 1,828.65 ดอลลาร์สหรัฐ/ทรอยออนซ์ ลดลงจากสัปดาห์ที่ผ่านมา ร้อยละ 3.2 ส่วนราคาทองคำแท่งของไทยเฉลี่ยอยู่ที่ 27,100 บาท ลดลงจากสัปดาห์ที่ผ่านมา ร้อยละ 2.3 จากปัจจัยสำคัญ ดังนี้

- 1) ราคาทองคำปรับตัวลดลง เนื่องจากได้รับแรงกดดันจากการแข็งค่าของเงินดอลลาร์สหรัฐ หลังจากธนาคารกลางสหรัฐฯ (FED) ส่งสัญญาณปรับขึ้นอัตราดอกเบี้ยเร็วกว่าเป้าหมายเดิม ผลการประชุมของ FED ระบุว่า ในปัจจุบันจะยังรักษาอัตราดอกเบี้ยนโยบายในระดับเดิม แต่เริ่มส่งสัญญาณเบื้องต้นถึงการปรับอัตราดอกเบี้ย ที่อาจจะเกิดขึ้นในปี 2566 เร็วกว่าเป้าหมายเดิม 1 ปี โดยอ้างปัจจัยสนับสนุนจากการฟื้นตัวของเศรษฐกิจของสหรัฐฯ ที่น่าจะสูงถึงร้อยละ 7 มากกว่าคาดการณ์เดิมที่ร้อยละ 5 อีกทั้งกรรมการ FED เริ่มหารือเกี่ยวกับการปรับลดวงเงิน QE ส่งผลให้ดัชนีดอลลาร์แข็งค่าขึ้น และกดดันการฟื้นตัวของราคาทองคำ
- 2) สัญญาราคาทองคำได้รับผลกระทบจากกัฏธรมลตอบแทนพันธบัตรรัฐบาลสหรัฐฯอายุ 10 ปีที่เพิ่มขึ้นและระดับร้อยละ 1.594 ซึ่งเป็นระดับสูงสุดนับตั้งแต่วันที่ 4 มิ.ย. 64 ทั้งนี้ การเพิ่มตัวขึ้นของอัตราผลตอบแทนพันธบัตรรัฐบาลสหรัฐฯ จะเพิ่มต้นทุนค่าเสียโอกาสในการถือครองทองคำ เนื่องจากทองคำเป็นสินทรัพย์ที่ไม่มีผลตอบแทนในรูปแบบดอกเบี้ย ทำให้นักลงทุนลดการถือครองทองคำ ส่งผลให้ราคาทองคำลดลง
- 3) คาดการณ์ราคาทองคำโลกในสัปดาห์หน้า จะปรับตัวอยู่ในช่วง 1,770-1,880 ดอลลาร์สหรัฐ/ทรอยออนซ์ ปัจจัยที่ควรติดตาม อาทิ อัตราผลตอบแทนพันธบัตรสหรัฐฯ ค่าเงินดอลลาร์สหรัฐฯ สัญญาณเงินเฟ้อ นโยบายการเงินและการคลัง (ค่าแถลงการณ์ของธนาคารกลางยุโรปและ FED ตัวเลขทางเศรษฐกิจที่สำคัญ เช่น ยอดขายบ้านใหม่ของสหรัฐฯ) เป็นต้น

ความเคลื่อนไหวของราคาทองคำรายเดือน

ทองคำโลก	ม.ค.	ก.พ.	มี.ค.	เม.ย.	พ.ค.	มิ.ย.	ก.ค.	ส.ค.	ก.ย.	ต.ค.	พ.ย.	ธ.ค.	เฉลี่ย	ดูต่อ/DSP : เลขที่	
2562	1,292	1,320	1,301	1,286	1,284	1,359	1,413	1,499	1,511	1,495	1,470	1,476	1,392		เลข : เลขที่
2563	1,561	1,597	1,592	1,683	1,716	1,732	1,843	1,969	1,922	1,900	1,863	1,856	1,770		
2564	1,867	1,808	1,718	1,762	1,853	1,868							1,813		
%YoY	19.6	13.2	7.9	4.7	8.0	7.8							2.4		
ทองคำไทย	ม.ค.	ก.พ.	มี.ค.	เม.ย.	พ.ค.	มิ.ย.	ก.ค.	ส.ค.	ก.ย.	ต.ค.	พ.ย.	ธ.ค.	เฉลี่ย		
2562	19,389	19,478	19,479	19,341	19,252	19,910	20,514	21,720	21,769	21,400	21,005	21,105	20,363		
2563	22,398	23,605	23,980	25,588	25,895	25,511	27,246	28,974	28,474	28,059	26,919	26,365	26,084		
2564	26,478	25,695	25,024	25,961	27,240	27,532							26,322		
%YoY	18.2	8.9	4.4	1.5	5.2	7.9							0.9		

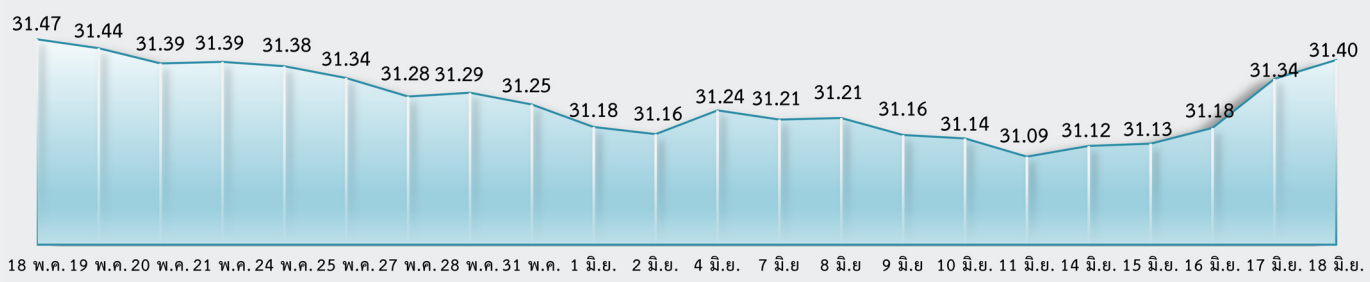


สถานการณ์อัตราแลกเปลี่ยนรายสัปดาห์

14 - 18 มิถุนายน 2564



การเคลื่อนไหวของอัตราแลกเปลี่ยน (บาทต่อดอลลาร์สหรัฐ)



Source : BOT



ความเคลื่อนไหวในสัปดาห์นี้

อัตราแลกเปลี่ยนเงินบาทต่อดอลลาร์สหรัฐอ่อนค่าลงจากสัปดาห์ก่อน ตามการแข็งค่าขึ้นของเงินดอลลาร์สหรัฐ เงินบาททยอยอ่อนค่าลง และแตะระดับอ่อนค่าสุดในรอบ 1 เดือนที่ 31.40 บาทต่อดอลลาร์สหรัฐ สาเหตุสำคัญมาจากเงินดอลลาร์ฯ ที่ปรับแข็งค่าขึ้นเมื่อเทียบกับสกุลเงินหลักอื่นๆ โดยเงินดอลลาร์ฯ แข็งค่าขึ้นเล็กน้อยในช่วงต้นสัปดาห์ หลังการเปิดเผยข้อมูลดัชนีราคาผู้ผลิตของสหรัฐฯ เดือน พ.ค. 64 ที่เพิ่มขึ้นสูงสุดเป็นประวัติการณ์ที่ 6.6%YOY ซึ่งทำให้ตลาดมีความกังวลต่อแรงกดดันเงินเฟ้ออีกครั้ง และเงินดอลลาร์ฯ ยังแข็งค่ามากขึ้นต่อเนื่อง หลังการประชุม FED เมื่อวันที่ 16 -17 มิ.ย. 64 ได้ส่งสัญญาณปรับขึ้นอัตราดอกเบี้ยนโยบายในปี 2566 เร็วกว่าเดิมที่แจ้งว่าจะไม่ปรับขึ้นจนกว่าปี 2567 และเตรียมหาวิธีการลดวงเงินมาตรการผ่อนคลายเชิงปริมาณ (QE) นอกจากนี้เงินบาทยังอ่อนค่าลงจากการขายสุทธิหุ้นพันธบัตรไทยของนักลงทุนต่างชาติ เนื่องจากปัญหาการกระจายวัคซีนของประเทศไทย



แนวโน้มค่าเงินบาท (21 - 25 มิ.ย. 64)

ค่าเงินบาทมีแนวโน้มอ่อนค่าลงตามทิศทางการแข็งค่าของเงินดอลลาร์สหรัฐ หลัง FED รวมถึงสถานการณ์โควิด-19 ในประเทศที่ยังคงเป็นปัจจัยกดดันต่อเนื่อง ในระยะนี้เงินบาทน่าจะยังเคลื่อนไหวอ่อนค่า สอดคล้องกับทิศทางตลาดโลกในภาพรวม หลังจากที่ FED ปรับคาดการณ์การขึ้นดอกเบี้ยนโยบายเร็วขึ้นกว่าที่เคยประเมินก่อนหน้านี้ ซึ่งกรณีดังกล่าวทำให้นักลงทุนปรับเปลี่ยนสถานการณ์ลงทุนในระยะสั้น เป็นการปิดรับความเสี่ยงมากขึ้น โดยถือครองดอลลาร์ฯ ในสถานะสินทรัพย์ปลอดภัยเพื่อรอดูความชัดเจนของการถอนมาตรการกระตุ้นเศรษฐกิจของ FED ขณะที่ปัจจัยในประเทศเกี่ยวกับสถานการณ์โควิด-19 และการกระจายวัคซีน ยังคงเป็นปัจจัยที่ทำให้กระแสเงินทุนต่างชาติมีแนวโน้มไหลออก ซึ่งกดดันให้เงินบาทอ่อนค่า

ปัจจัยสำคัญที่ต้องติดตาม ได้แก่ ข้อมูลการส่งออกของไทยเดือน พ.ค. 64 ผลการประชุมนโยบายการเงินและประมาณการเศรษฐกิจไทยของ กนง. (23 มิ.ย.) ดัชนีราคา PCE/Core PCE Price Index เดือน พ.ค. 64 ดัชนีความเชื่อมั่นผู้บริโภคและดัชนี PMI เดือน มิ.ย. 64 ของสหรัฐฯ

ความเคลื่อนไหวของอัตราแลกเปลี่ยนรายเดือน

	Jan	Feb	Mar	Apr	May	Jun	Jul	Aug	Sep	Oct	N	Dec	Avr.
2562	31.81	31.31	31.73	31.86	31.80	31.13	30.79	30.77	30.57	30.37	30.24	30.22	31.05
2563	30.44	31.34	32.12	32.63	32.04	31.16	31.42	31.22	31.36	31.27	30.48	30.09	31.30
2564	30.01	29.99	30.79	31.34	31.30	31.19							30.77
%YoY	-1.42	-4.32	-4.14	-3.96	-2.31	0.12							-1.68

Source : BOT

สถานการณ์ราคาน้ำมันดิบรายสัปดาห์



สรุปสถานการณ์ราคาน้ำมันดิบ 14 - 18 มิ.ย. 64

ราคาน้ำมันดิบยังคงปรับเพิ่มขึ้นต่อเนื่อง ราคาน้ำมันดิบเวสต์เท็กซัส สัปดาห์ล่าสุด เฉลี่ยอยู่ที่ 71.57 USD/BBL เบรินท์เฉลี่ยอยู่ที่ 73.57 USD/BBL และดูไบเฉลี่ยอยู่ที่ 72.10 USD/BBL โดยราคาน้ำมันดิบ ยังคงปรับเพิ่มขึ้นตามความต้องการใช้น้ำมันที่สูงขึ้นในภาคการขนส่ง ที่ได้รับอานิสงส์จากการผ่อนคลายมาตรการควบคุมการแพร่ระบาด ในสหรัฐฯ และยุโรป และการฉีดวัคซีนทั่วโลกที่คืบหน้าเรื่อยๆ ขณะที่ ปัจจัยฝั่งปริมาณน้ำมันดิบ สำนักงานสารสนเทศด้านพลังงานสหรัฐฯ (EIA) ได้รายงานปริมาณน้ำมันดิบคงคลังของสหรัฐฯ สิ้นสุดวันที่ 11 มิ.ย. 64 ลดลง 7.4 ล้านบาร์เรล และการเจรจาข้อตกลงนิวเคลียร์ ระหว่างสหรัฐฯ กับอิหร่าน ที่ยังไม่มีความคืบหน้า จึงส่งผลดีต่อราคา น้ำมันดิบ อย่างไรก็ตาม ราคาน้ำมันดิบที่ผ่านมามีการตรวจพบผู้ติดเชื้อรายใหม่ เพิ่มขึ้นอีกครั้งในสหราชอาณาจักร แต่ยังมีข่าวดีสำหรับผู้ที่ได้รับการฉีดวัคซีนอาจจะแสดงอาการไม่หนักมาก จึงอาจสร้างความกังวล ให้แก่ตลาดน้ำมันดิบบ้างในระยะสั้น

แนวโน้มราคาน้ำมันดิบ 21 - 25 มิ.ย. 64

ราคาน้ำมันดิบยังคงมีแนวโน้มที่ดี จากปัจจัยด้านความต้องการใช้ (อุปสงค์) น้ำมันดิบ ตามความต้องการใช้ที่เพิ่มขึ้นต่อเนื่องในสหรัฐฯ และ ยุโรป อีกทั้งยังมีปัจจัยสนับสนุนจากอียูที่ได้ผ่อนคลายมาตรการให้ ชาวต่างชาติจาก 14 ประเทศ สามารถเดินทางเข้าอียูได้ ซึ่งขณะนี้ สายการบินของสหรัฐฯ มีแผนที่จะเพิ่มเที่ยวบินระหว่างสหรัฐฯ กับประเทศ ในทวีปยุโรป อาทิ กรีซ สเปน อิตาลี หลังจากที่อียูผ่อนคลายมาตรการ เดินทางระหว่างประเทศ ขณะเดียวกัน ราคาน้ำมันดิบยังได้รับอานิสงส์จาก การประกาศมาตรการ QE ของธนาคารกลางสหรัฐฯ (FED) จำนวน 1.2 แสนล้านดอลลาร์สหรัฐฯ ต่อเดือน ที่ประกาศไปเมื่อสัปดาห์ก่อน

หน่วย: USD/BBL

ความเคลื่อนไหวราคาน้ำมันดิบ



Date	WTI	Brent	Dubai
01-06-64	67.72	70.25	69.23
02-06-64	68.83	71.35	69.32
03-06-64	68.81	71.31	70.12
04-06-64	69.62	71.89	70.14
07-06-64	69.23	71.49	70.17
08-06-64	70.05	72.22	69.43
09-06-64	69.96	72.22	71.27
10-06-64	70.29	72.52	70.78
11-06-64	70.91	72.69	71.33
14-06-64	70.88	72.86	72.17
15-06-64	72.12	73.99	71.92
16-06-64	72.15	74.39	72.87
17-06-64	71.04	73.08	72.48
18-06-64	71.64	73.51	71.08
เฉลี่ย (14-18 มิ.ย. 64)	71.57 ↑	73.57 ↑	72.10 ↑
เฉลี่ย (มิ.ย. 64)	70.23	72.41	70.88

Source: Thai Oil

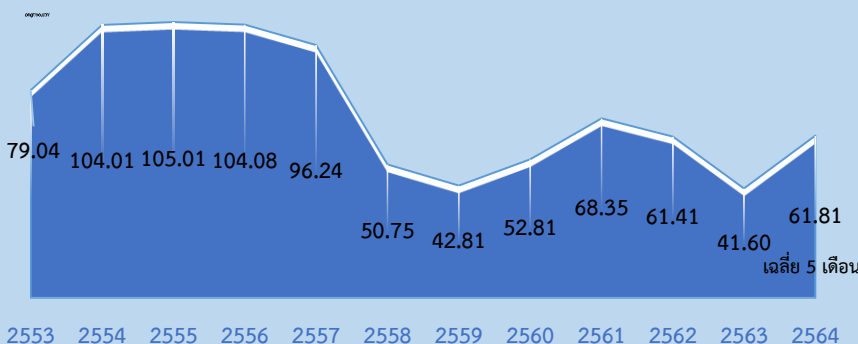
↑ เพิ่มขึ้นเมื่อเทียบกับสัปดาห์ก่อน
↓ ลดลงเมื่อเทียบกับสัปดาห์ก่อน

Dubai	Jan	Feb	Mar	Apr	May	Jun	Jul	Aug	Sep	Oct	Nov	Dec	Avg.
2562	58.96	64.32	66.80	70.66	69.13	61.30	62.91	58.92	60.84	58.47	61.41	64.41	63.18
2563	63.76	54.51	32.94	23.27	30.67	41.03	43.47	44.13	41.55	40.81	43.54	50.02	42.48
2564	54.91	60.87	64.55	62.95	66.58	*70.88							63.46
YoY	-13.88	11.67	95.96	170.52	117.10	72.75							49.40

Source: World Bank, Thai oil, *1 - 21 มิ.ย. 64

ราคาน้ำมันดิบเฉลี่ยรายปี (เฉลี่ย WTI Brent และ Dubai)

หน่วย: USD/BBL



ประมาณการราคาน้ำมันดิบ

Crude Oil	2564	2565
WTI	61.85	56.74
Brent	65.19	60.49
Average (WTI, Brent, Dubai)	56.00	60.00

Source: WTI and Brent prices from EIA (Jun 21)
Average price from World Bank (Apr 21)