

# WEEKLY BRIEFING WORLD ECONOMIC UPDATE

13 - 17 มีนาคม 2566

**TPSO**  
Trade Policy and Strategy Office



## ความเคลื่อนไหวรอบโลก



ธนาคารกลางยุโรป (ECB) ประกาศขึ้นอัตราดอกเบี้ยนโยบายที่ 0.50% และพร้อมที่จะเสริมสภาพคล่องให้กับระบบการเงิน ท่ามกลางวิกฤตภาคธนาคาร โดยก่อนหน้านี้ ECB ได้ส่งสัญญาณมาเป็นเวลาหลายสัปดาห์ที่จะปรับขึ้นอัตราดอกเบี้ยนโยบาย เนื่องจากอัตราเงินเฟ้อของชาติสมาชิกในยูโรโซนยังคงอยู่สูงกว่าระดับเป้าหมายมาก โดยอัตราเงินเฟ้อทั่วไปของยูโรโซนในเดือน ก.พ. 66 อยู่ที่ 8.5% ซึ่งสูงกว่าระดับเป้าหมายที่ 2% อย่างไรก็ตาม ECB ชี้แจงว่ากำลังติดตามสถานการณ์เศรษฐกิจของภูมิภาคอย่างใกล้ชิด และพร้อมที่จะดำเนินการเพื่อรักษาเสถียรภาพทางด้านราคาและเสถียรภาพทางการเงิน ขณะที่ภาคธนาคารในเขตยูโรโซนมีความยืดหยุ่นจากเงินทุนที่แข็งแกร่งและสถานะสภาพคล่องทางการเงิน ทั้งนี้ ECB ได้ปรับลดคาดการณ์อัตราเงินเฟ้อทั่วไปไปที่ 5.3% และ 2.9% ในปี 66 และปี 67 (จากการคาดการณ์ในเดือน ธ.ค. 65 ที่ระดับ 6.3% และ 3.4% ในปี 66 และปี 67)

## จีน



สำนักงานสถิติแห่งชาติจีน รายงานว่า ในช่วง 2 เดือนแรกของปี 66 (ม.ค. - ก.พ.) การผลิตภาคอุตสาหกรรม เพิ่มขึ้น 2.4% เมื่อเทียบกับช่วงเดียวกันของปีก่อนหน้า โดยหมวดเหมืองแร่ เพิ่มขึ้น 4.7% หมวดการผลิตเพิ่มขึ้น 2.1% และหมวดไฟฟ้า พลังงานความร้อน ก๊าซ และน้ำ เพิ่มขึ้น 2.4% มูลค่าการค้าปลีก เพิ่มขึ้น 3.5% และระดับ 7,706.7 พันล้านหยวน โดยมูลค่าการค้าปลีกในเขตพื้นที่เมือง เพิ่มขึ้น 3.4% ที่ 6,679.6 พันล้านหยวน และมูลค่าการค้าปลีกในเขตพื้นที่ชนบท เพิ่มขึ้น 4.5% ที่ 1,027.1 พันล้านหยวน ทั้งนี้ มูลค่าการค้าปลีกออนไลน์ เพิ่มขึ้น 5.3% ที่ 1,747.6 พันล้านหยวน ซึ่งคิดเป็นสัดส่วน 22.7% ของมูลค่าการค้าปลีกทั้งหมด มูลค่าการค้าระหว่างประเทศ ลดลง 0.8% ที่ 6,176.8 พันล้านหยวน โดยการส่งออก เพิ่มขึ้น 0.9% ที่ 3,493.6 พันล้านหยวน ขณะที่การนำเข้า ลดลง 2.9% ที่ 2,683.3 พันล้านหยวน

## สหรัฐอเมริกา



อัตราเงินเฟ้อทั่วไปของสหรัฐฯ เดือน ก.พ. 66 เพิ่มขึ้น 6.0% เมื่อเทียบกับช่วงเดียวกันของปีก่อนหน้า และเพิ่มขึ้น 0.4% เมื่อเทียบกับเดือนก่อนหน้า (เป็นไปตามที่นักวิเคราะห์คาดการณ์) ซึ่งอัตราเงินเฟ้อทั่วไปชะลอลงจากราคาพลังงานที่ลดลง โดยราคาหมวดพลังงาน ลดลง 5.2% เมื่อเทียบกับช่วงเดียวกันของปีก่อนหน้า โดยเฉพาะราคาหมวดรถยนต์ น้ำมัน เชื้อเพลิงที่ลดลงถึง 7.9% ขณะที่ราคาหมวดอาหาร และหมวดที่อยู่อาศัย เพิ่มขึ้น 9.5% และ 8.1% ตามลำดับ ขณะที่อัตราเงินเฟ้อพื้นฐาน เพิ่มขึ้น 5.5% เมื่อเทียบกับช่วงเดียวกันของปีก่อนหน้า และเพิ่มขึ้น 0.5% เมื่อเทียบกับเดือนก่อนหน้า

## อินเดีย



มูลค่าการนำเข้าของอินเดียจากรัสเซีย ในช่วงเดือน เม.ย. 65 - ก.พ. 66 เพิ่มขึ้น 5 เท่า เมื่อเทียบกับช่วงเดียวกันของปีก่อนหน้า สู่ระดับ 41.56 พันล้านดอลลาร์สหรัฐ จาก 8.54 พันล้านดอลลาร์สหรัฐ โดยในเดือน ม.ค. 66 อินเดียนำเข้าน้ำมันจากรัสเซียสูงสุดเป็นประวัติการณ์ที่ 1.4 ล้านบาร์เรลต่อวัน เพิ่มขึ้น 9.2% เมื่อเทียบกับเดือน ธ.ค. 65 ซึ่งรัสเซียเป็นแหล่งนำเข้าน้ำมันหลักของอินเดีย รองลงมาได้แก่ อิรัก และซาอุดีอาระเบีย โดยอินเดียใช้หลายสกุลเงินในการชำระเงินให้กับรัสเซีย อาทิ ดอลลาร์สหรัฐ ยูโร และเดอร์แฮมสหรัฐอาหรับเอมิเรตส์ ทั้งนี้ โรงกลั่นน้ำมันของอินเดียส่วนใหญ่จ่ายค่าน้ำมันรัสเซียที่ซื้อผ่านผู้ค้าในดูไบในสกุลเงินเดอร์แฮมสหรัฐอาหรับเอมิเรตส์แทนเงินดอลลาร์สหรัฐ

## รัสเซีย



มูลค่าการค้าระหว่างประเทศของรัสเซียปี 65 เพิ่มขึ้น 8.1% เมื่อเทียบกับปีก่อนหน้า และระดับ 850.5 พันล้านดอลลาร์สหรัฐ โดยการส่งออก เพิ่มขึ้น 19.9% และระดับ 591.4 พันล้านดอลลาร์สหรัฐ ขณะที่การนำเข้า ลดลง 11.7% ที่ 259.1 พันล้านดอลลาร์สหรัฐ ทำให้เกินดุลการค้า 332.38 ล้านดอลลาร์สหรัฐ (เพิ่มขึ้นจาก 199.5 พันล้านดอลลาร์สหรัฐ ในปี 64) ซึ่งนับเป็นการเกินดุลการค้าที่สูงสุดเป็นประวัติการณ์ รัสเซียส่งออกสินค้าพลังงานคิดเป็นสัดส่วนเกือบ 65% ของมูลค่าการส่งออกสินค้าทั้งหมด โดยส่งออกเพิ่มขึ้น 42.8% แม้จะถูกชาติตะวันตกบังคับใช้มาตรการคว่ำบาตรด้านพลังงาน ทั้งนี้ รัสเซียได้ส่งออกสินค้าพลังงานไปยังชาติพันธมิตรในภูมิภาคเอเชียเพิ่มมากขึ้น โดยเฉพาะอินเดียและจีน

## ศรีลังกา



การเติบโตทางเศรษฐกิจ (GDP) ของศรีลังกาปี 65 หดตัว 7.8% เมื่อเทียบกับปีก่อนหน้า ซึ่งเป็นการหดตัวมากที่สุดนับตั้งแต่เริ่มมีการเก็บข้อมูลในปี 2493 จากการพิมพ์ธนบัตรเพิ่มสำหรับอัดฉีดเม็ดเงินเข้าสู่ระบบเพื่อกระตุ้นเศรษฐกิจ และค่าเงินรูปีที่ทรุดตัวเนื่องจากการประกาศลอยค่าเงินในเดือน มี.ค. 65 โดยภาคการเกษตร หดตัว 4.6% ภาคอุตสาหกรรม หดตัว 16.0% และภาคบริการ หดตัว 2.0% ทั้งนี้ ในไตรมาส 4 ปี 65 GDP ของศรีลังกา หดตัว 12.4% โดยเงินรูปีอ่อนค่าลงถึง 360 รูปีต่อดอลลาร์สหรัฐ (จาก 200 รูปีต่อดอลลาร์สหรัฐ ในช่วงต้นปี 65)

13 - 17 มีนาคม 2566



## ไทย

โฆษกประจำสำนักนายกรัฐมนตรี เปิดเผยว่า จากข้อมูล ณ วันที่ 11 มี.ค. 66 มีประชาชนยืนยันตัวตนในโครงการบัตรสวัสดิการแห่งรัฐ ปี 66 แล้ว 6.4 ล้านคน ไม่ผ่านเกณฑ์คุณสมบัติ 1 แสนคน ยังไม่ได้ยืนยันตัวตน 8 ล้านคน และมีผู้อุทธรณ์ 5,435 คน โดยรัฐบาลได้ขอความร่วมมือจากทั้ง 3 ธนาคาร คือ ธ.กรุงไทย ธ.ออมสิน และ ธ.ก.ส. ทั่วประเทศให้ช่วยอำนวยความสะดวกประชาชนอย่างเต็มที่ รวมถึงขอให้เปิดบริการในวันเสาร์-อาทิตย์ เพื่ออำนวยความสะดวกแก่ประชาชน ซึ่งผู้ที่ผ่านเกณฑ์จะสามารถเริ่มใช้จ่ายได้ตั้งแต่วันที่ 1 เม.ย. 66 เป็นต้นไป

กระทรวงพลังงาน ออกมาตรการบรรเทาความเดือดร้อนของประชาชน 4 มาตรการ คือ 1) ตรึงราคาขายปลีกก๊าซ NGV สำหรับรถยนต์ทั่วไป และรถแท็กซี่ในโครงการเอ็นจีวีเพื่อลดความเดือดร้อน 2) ทบทวนการกำหนดราคาก๊าซ LPG โดยมีกรอบเป้าหมายราคาขายปลีก 423 บาทต่อถังขนาด 15 กิโลกรัม 3) เพิ่มสัดส่วนการผสมไบโอดีเซลในน้ำมันกลุ่มดีเซลเพื่อรักษาระดับราคาขายปลีกให้คงที่ และ 4) ปรับลดและตรึงราคาค่าไฟฟ้าภาคอุตสาหกรรมให้เท่ากับค่าไฟฟ้าครัวเรือน ที่ 4.72 บาทต่อหน่วย เพื่อช่วยเหลือผู้ประกอบการที่ได้รับผลกระทบจากเศรษฐกิจโลกถดถอย



## ญี่ปุ่น

ผู้ว่าการธนาคารกลางญี่ปุ่น (BOJ) ชี้การดำเนินนโยบายการเงินเพื่อพลิกฟื้นเศรษฐกิจญี่ปุ่นสำเร็จไปแล้วครึ่งหนึ่ง โดยระบุว่า นโยบายการเงินแบบผ่อนคลายในช่วง 10 ปีที่ผ่านมาเพื่อพลิกฟื้นเศรษฐกิจญี่ปุ่นให้พ้นจากภาวะเงินฝืด ถือได้ว่ามีความสำเร็จไปแล้วครึ่งหนึ่ง ด้วยการใช้นโยบายการเงินแบบผ่อนคลายพิเศษ (Ultra-loose Monetary) รวมถึงการใช้นโยบายดอกเบี้ยติดลบเป็นเวลานาน และการซื้อพันธบัตรรัฐบาลโดยไม่จำกัดจำนวน



## เกาหลีใต้

สำนักงานสถิติแห่งชาติของเกาหลีใต้ เปิดเผยว่า การจ้างงานในเดือน ก.พ. 66 อยู่ที่ 27.71 ล้านตำแหน่ง นับเป็นการขยายตัวที่ลดลงติดต่อกันเป็นเดือนที่ 9 และหากเทียบกับปี 65 จำนวนการจ้างงานเพิ่มขึ้นเพียง 312,000 ตำแหน่ง ทั้งนี้ คาดการณ์ว่าการฟื้นตัวด้านการจ้างงานในปี 66 จะอ่อนแอลงสืบเนื่องจากการชะลอตัวของเศรษฐกิจ

## อาเซียนอัปเดต



## อินโดนีเซีย

อินโดนีเซีย เปิดเผยสิทธิประโยชน์จูงใจนักลงทุนให้เข้ามาลงทุนในเมืองนูซันตารา โดยยกเว้นภาษีเงินได้นิติบุคคลสำหรับธุรกิจที่ลงทุนอย่างน้อยประมาณ 647,660 ดอลลาร์สหรัฐ เป็นเวลา 10 ถึง 30 ปี โดยการลงทุนโครงสร้างพื้นฐาน และบริการสาธารณะจะได้รับการลดหย่อนภาษีจนถึงปี 78 รวมทั้งมีมาตรการอื่น เช่น ยกเว้นภาษีนำเข้าสินค้าทุน และค่าใช้จ่ายในการวิจัยและพัฒนาสามารถหักภาษีได้ เป็นต้น



## มาเลเซีย

องค์การพัฒนารลงทุนมาเลเซีย รายงานมูลค่ารวมการลงทุนที่ผ่านการอนุมัติ ปี 65 อยู่ที่ 2.1 ล้านล้านบาท ใน 4,454 โครงการ คิดเป็นการลงทุนจากต่างประเทศ 61.7% โดยคาดว่าจะสร้างงานให้คนมาเลเซีย 1.4 แสนอัตรา ทั้งนี้ จีนยังคงเป็นนักลงทุนอันดับ 1 ในมาเลเซีย ตามด้วยสหรัฐฯ และเนเธอร์แลนด์ โดยการลงทุนส่วนใหญ่กว่า 1.2 ล้านล้านบาท หรือคิดเป็น 58.3% จัดอยู่ในภาคบริการ



## สิงคโปร์

เว็บไซต์ Nikkei Asia เปิดเผยว่า ผู้ผลิตชิปชั้นนำของโลกจะย้ายการลงทุนไปยังสิงคโปร์เพิ่มขึ้น 2 เท่า เพื่อกระจายความเสี่ยง โดยจะเน้นการผลิตชิปสำหรับสมาร์ตโฟน รถยนต์ และอุตสาหกรรมการผลิตอุปกรณ์เชื่อมต่อ เนื่องจากสิงคโปร์มีห่วงโซ่การผลิตครบถ้วน และเชื่อว่าจะสามารถเพิ่มโรงงานในสิงคโปร์เพื่อรองรับการเติบโตได้ แม้จะกังวลเกี่ยวกับค่าเช่าที่ดินและค่าใช้จ่ายแรงงานที่มีราคาสูง



## ฟิลิปปินส์

กระทรวงพลังงานฟิลิปปินส์ อยู่ระหว่างการพิจารณาการเก็บภาษีผู้ประกอบการพลังงาน โดยอาจเก็บในรูปแบบภาษีคาร์บอน ซึ่งจะกลายเป็นแหล่งรายได้สำคัญของประเทศ โดยจะต้องพิจารณาอย่างรอบคอบ เนื่องจากอาจกระทบต้นทุนการผลิต ทั้งนี้ รัฐบาลจะพยายามมองหาแหล่งพลังงานราคาถูกอื่น ๆ หลังเอกชนเรียกร้องให้รัฐบาลเร่งลดต้นทุนค่าไฟฟ้าเพื่อดึงดูดนักลงทุนต่างชาติให้เข้ามาลงทุนเพิ่มขึ้น



## กัมพูชา

กระทรวงโยธาธิการและขนส่งกัมพูชา เผยว่า ภายในปี 73 ท่าเรือสีหนุวิลล์ (PAS) จะสามารถรองรับเรือขนส่งสินค้าขนาดใหญ่ที่ขนส่งสินค้าตรงไปยังสหรัฐฯ และยุโรป โดยไม่ต้องแวะขนถ่ายระหว่างทางดังเช่นปัจจุบัน ที่ต้องขนส่งด้วยเรือเล็กจาก PAS และขนถ่ายสินค้าไปยังท่าเรือใหญ่ที่สิงคโปร์ หรือฮ่องกง ซึ่งต้องเสียค่าขนส่งและเวลาเพิ่มขึ้นเป็น 2 เท่า



## สปป.ลาว

สปป.ลาว เร่งเพิ่มศักยภาพด้านพลังงานอย่างครบวงจรสู่สังคมไร้มลพิษ โดยลงนามบันทึกข้อตกลง (MOA) ว่าด้วยความร่วมมือเพื่อการลงทุนในธุรกิจด้านพลังงานและกิจการที่เกี่ยวข้อง กับบริษัท พลังงานบริสุทธิ์ จำกัด (มหาชน) (EA) เพื่อเพิ่มขีดความสามารถด้านพลังงานสะอาดและระบบขนส่ง EV เชิงพาณิชย์ ซึ่งจะช่วยลดการปล่อยก๊าซเรือนกระจกอย่างยั่งยืน



## เมียนมา

สมาพันธ์ข้าวเมียนมา รายงานว่า ปริมาณส่งออกข้าวเดือน ก.พ. 66 ลดลง 77,431 ตัน (MoM) ต่ำที่สุดในรอบ 4 เดือน ทั้งนี้ เมื่อเปรียบเทียบกับเดือนก่อนหน้า รายได้จากการส่งออกข้าวลดลง 31 ล้านดอลลาร์สหรัฐ หลังจากทำสถิติยอดส่งออกข้าวสูงสุดในรอบ 10 เดือน เมื่อเดือน เม.ย. 65 ที่ผ่านมา



## เวียดนาม

เวียดนามเตรียมฉลองประชากรแตะ 100 ล้านคน สำนักงานสถิติแห่งชาติเวียดนามระบุว่า ในเดือน เม.ย. 66 ประเทศจะมีประชากรครบ 100 ล้านคน ส่งผลให้เวียดนามกลายเป็น 1 ใน 15 ประเทศของโลกที่มีประชากรเกิน 100 ล้านคนอย่างเป็นทางการ ซึ่งจะช่วยเพิ่มจำนวนแรงงานและความสามารถในการผลิตของประเทศ



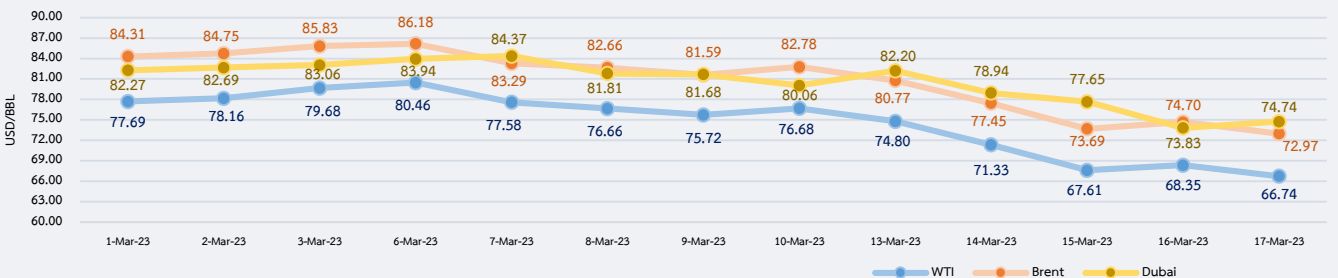
## สรุปสถานการณ์ราคาน้ำมันดิบ

ราคาเฉลี่ยรายสัปดาห์ลดลงค่อนข้างมาก โดยสัปดาห์ล่าสุดราคาน้ำมันดิบเวสต์เท็กซัส (WTI) เฉลี่ยอยู่ที่ 69.77 USD/BBL เบรินท์ (Brent) เฉลี่ยอยู่ที่ 75.92 USD/BBL และดูไบ (Dubai) เฉลี่ยอยู่ที่ 77.47 USD/BBL โดยราคาน้ำมันดิบได้รับแรงกดดันอย่างมากจากปัญหาของภาคธนาคารในสหรัฐฯ เช่น กรณี Silicon Valley Bank (SVB) และธนาคาร Credit Suisse ในยุโรป ซึ่งเป็นปัจจัยเสี่ยงที่เข้ามาสร้างความกังวลให้แก่ตลาดทำให้คาดว่า ปัญหาภาคธนาคารอาจส่งผลให้เศรษฐกิจสหรัฐฯ และยุโรป ชะลอตัวมากกว่าเดิม และจะส่งผลให้ความต้องการใช้น้ำมันดิบมีแนวโน้มลดลงอีก จนทำให้ราคาน้ำมันดิบ WTI ลดลงมาอยู่ที่ต่ำกว่าระดับ 70 USD/BBL และราคา Brent ลดลงมาอยู่ที่ต่ำกว่าระดับ 80 USD/BBL อีกครั้ง ซึ่งกลับมาลดลงอย่างมากนับตั้งแต่เกิดสถานการณ์การแพร่ระบาดของไวรัสโควิด-19 อย่างหนักในช่วงปี 2563 - 2564

## แนวโน้มราคาน้ำมันดิบ 20 - 24 มี.ค. 66

ราคาน้ำมันดิบมีแนวโน้มผันผวน เนื่องจากตลาดกำลังติดตามท่าทีของธนาคารกลางสหรัฐฯ (เฟด) ในการดำเนินนโยบายการเงินด้านอัตราดอกเบี้ยนโยบาย โดยตลาดมองว่า เฟดอาจเผชิญกับการตัดสินใจทั้งแรงกดดันเดิมจากปัญหาอัตราเงินเฟ้อที่ยังอยู่ในระดับสูงกว่าระดับเป้าหมาย แม้ว่าจะมีแนวโน้มลดลงบ้างแล้วก็ตาม ซึ่งยังคงมีน้ำหนักต่อการตัดสินใจค่อนข้างมาก และแรงกดดันจากกรณีวิกฤตธนาคาร อย่างไรก็ตาม ราคาน้ำมันดิบยังมีปัจจัยหนุนจากการนำเข้าน้ำมันดิบของจีนที่คาดว่าจะมีแนวโน้มเพิ่มขึ้นในช่วงเดือน มี.ค. 66 การหารือร่วมกันระหว่างซาอุดีอาระเบียกับรัสเซียที่จะสนับสนุนการลดกำลังการผลิตจำนวน 2 ล้านบาร์เรล/วัน ไปจนถึงสิ้นปี 2566 รวมถึงความเชื่อมั่นต่อภาคธนาคารของสหรัฐฯ และสวิตเซอร์แลนด์ เริ่มกลับมาดีขึ้นหลังมีการแก้ไขปัญหาได้อย่างรวดเร็ว

### ความเคลื่อนไหวราคาน้ำมันดิบ



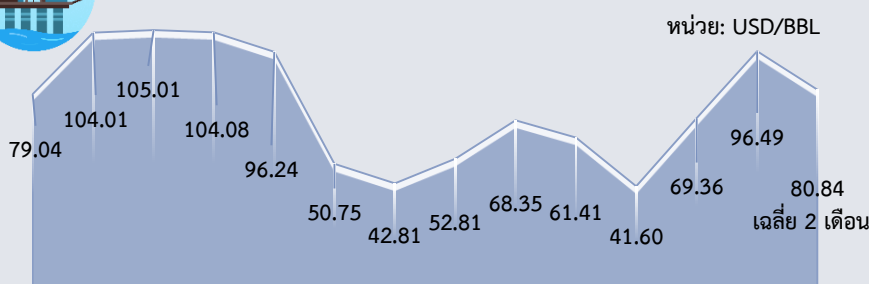
เฉลี่ย มี.ค. 66 : WTI 74.73 USD/BBL; Brent 80.84 USD/BBL; Dubai 80.56 USD/BBL

ที่มา: ไทยออยล์

Dubai	ม.ค.	ก.พ.	มี.ค.	เม.ย.	พ.ค.	มิ.ย.	ก.ค.	ส.ค.	ก.ย.	ต.ค.	พ.ย.	ธ.ค.	เฉลี่ย
2564	54.91	60.87	64.55	62.95	66.58	71.72	73.00	69.74	72.76	81.75	80.51	73.21	69.38
2565	83.60	92.10	111.06	103.51	107.68	113.10	103.03	96.35	90.76	90.96	86.07	77.10	96.28
2566	80.48	81.91	80.56*										80.98
YoY	-3.73	-11.06	-27.46										-15.89

หมายเหตุ: \*ราคาเฉลี่ยตั้งแต่วันที่ 1 - 17 มี.ค. 66 ที่มา: ธนาคารโลก, ไทยออยล์

## ราคาน้ำมันดิบเฉลี่ยรายปี (เฉลี่ย WTI Brent และ Dubai)



2553 2554 2555 2556 2557 2558 2559 2560 2561 2562 2563 2564 2565 2566

ที่มา: ธนาคารโลก, ไทยออยล์ ประมวลผลโดย สนค.

## ประมาณการราคาน้ำมันดิบ

Crude Oil	2566
WTI	77.10
Brent	82.95
WTI, Brent, Dubai (Avg)	85.52

ที่มา: WTI และ Brent (สำนักงานสารสนเทศด้านพลังงานสหรัฐฯ) ประมาณการ ณ มี.ค. 66 ขณะที่ราคาเฉลี่ยทั้ง 3 แหล่ง (IMF) ประมาณการ ณ ต.ค. 65

## ความเคลื่อนไหวของราคาทองคำรายสัปดาห์

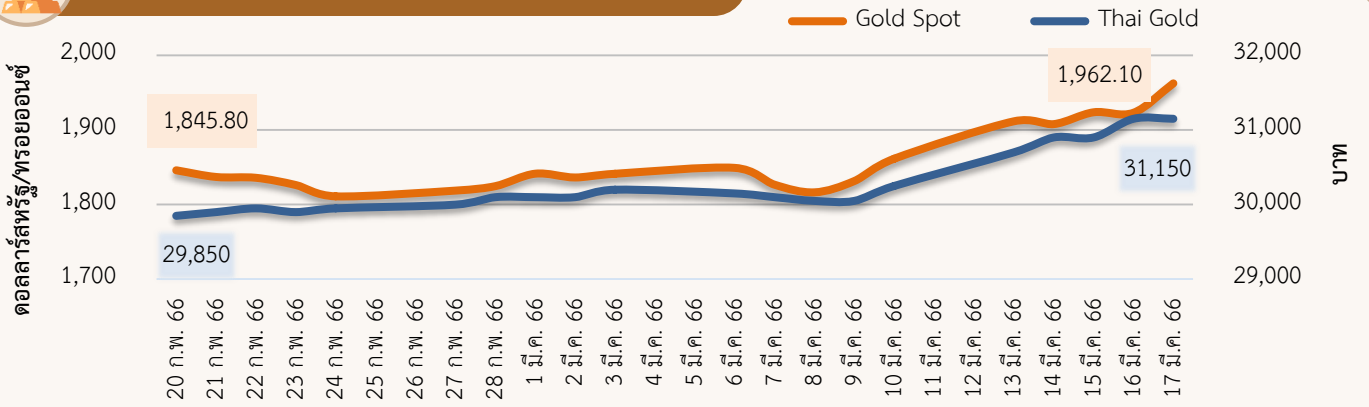
ราคาทองคำเพิ่มขึ้น ราคาทองคำโลกเฉลี่ยอยู่ที่ 1,925.42 ดอลลาร์สหรัฐ/ทรอยออนซ์ เพิ่มขึ้นสัปดาห์ที่ผ่านมา 4.8% ในขณะที่ราคาทองคำแท่งของไทยเฉลี่ยอยู่ที่ 30,960 บาท เพิ่มขึ้นจากสัปดาห์ที่ผ่านมา 2.8% จากปัจจัยสำคัญ ดังนี้

1) ธนาคาร Credit Suisse ประสบปัญหาสภาพคล่องและมีความเสี่ยงจะล้มละลาย Credit Suisse สถาบันการเงินขนาดใหญ่อันดับสองของสวิตเซอร์แลนด์ซึ่งก่อนหน้านี้ประสบปัญหาเรื่องอื้อฉาว เช่น พัวพันคดีทุจริตในโมซัมบิก ปัญหาการรั่วไหลของข้อมูลลูกค้า การประสบปัญหาขาดทุน 5 ไตรมาสติดต่อกันในช่วงปี 64-65 รวมทั้ง จำนวนเงินฝากลดลงอย่างมีนัยสำคัญ โดยล่าสุดผู้ถือหุ้นรายใหญ่ที่สุดอย่าง Saudi National Bank ปฏิเสธการเพิ่มทุน จนกระทั่งทางธนาคารได้กู้ยืมเงินจากธนาคารกลางสวิตเซอร์แลนด์วงเงิน 5.4 หมื่นล้านดอลลาร์สหรัฐ จากสถานการณ์ความไม่แน่นอนของภาคธนาคารทั้งในยุโรปและสหรัฐฯ ส่งผลให้อุปสงค์ทองคำในตลาดโลกเพิ่มขึ้นในฐานะสินทรัพย์ปลอดภัย

2) ดัชนีชี้้นำเศรษฐกิจสหรัฐฯ ปรับตัวลง Conference Board เผยว่า ในเดือน ก.พ. ดัชนีชี้้นำเศรษฐกิจ (Leading Economic Index : LEI) ปรับตัวลดลง 0.3% ลดลงต่อเนื่องถึง 11 เดือน เป็นผลมาจากการใช้จ่ายของผู้บริโภคลดลง และการเร่งตัวขึ้นมากของอัตราดอกเบี้ย บ่งชี้ว่าเศรษฐกิจสหรัฐฯ มีความเสี่ยงที่จะถดถอยในระยะเวลาอันใกล้ ทั้งนี้ ดัชนี LEI เป็นเครื่องชี้นำภาวะเศรษฐกิจสหรัฐฯ ค่ารวมจากตัวเลขเศรษฐกิจ 10 รายการ อาทิ ผู้ขอรับสวัสดิการว่างงาน ความเชื่อมั่นผู้บริโภค ดัชนีคำสั่งซื้อใหม่ ดัชนีราคาหุ้น ส่วนต่างอัตราดอกเบี้ย เป็นต้น โดยล่าสุด Moody's ได้ปรับลดอันดับความน่าเชื่อถือของระบบธนาคารสหรัฐฯ จากมั่นคงเป็นมุมมองลบ เป็นปัจจัยหนุนให้ราคาทองคำปรับเพิ่มขึ้นอย่างมาก

3) คาดการณ์ราคาทองคำโลกในสัปดาห์หน้า จะปรับตัวอยู่ในช่วง 1,900 - 1,950 ดอลลาร์สหรัฐ/ทรอยออนซ์ ปัจจัยที่ควรติดตาม อาทิ ค่าเงินดอลลาร์สหรัฐ การประชุมของคณะกรรมการกำหนดนโยบายการเงิน (FOMC) ของสหรัฐฯ วันที่ 21-22 มี.ค. คำกล่าวของประธานธนาคารกลางยุโรป และดัชนีความเชื่อมั่นทางธุรกิจเดือน มี.ค. ของสหภาพยุโรป เป็นต้น

## ความเคลื่อนไหวของราคาทองคำรายวัน



ที่มา: CEIC สมาคมค้าทองคำ YLG group และ ฮิวเซ็งเฮง ประมวลผลโดย สนค.

## ความเคลื่อนไหวของราคาทองคำรายเดือน

\*ราคาเฉลี่ยตั้งแต่วันที่ 1 - 17 มี.ค. 2566 หน่วย: ดอลลาร์สหรัฐ/ทรอยออนซ์

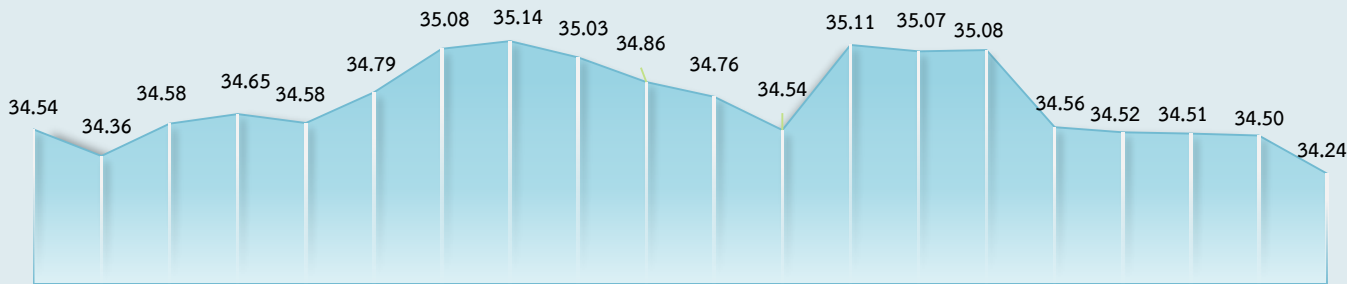
ทองคำโลก	ม.ค.	ก.พ.	มี.ค.	เม.ย.	พ.ค.	มิ.ย.	ก.ค.	ส.ค.	ก.ย.	ต.ค.	พ.ย.	ธ.ค.	เฉลี่ย
2564	1,867	1,808	1,718	1,762	1,853	1,835	1,807	1,784	1,777	1,777	1,820	1,787	1,800
2565	1,817	1,856	1,948	1,934	1,848	1,834	1,736	1,766	1,683	1,664	1,726	1,797	1,801
2566	1,899	1,855	1,872*										1,875
%YoY	4.4	-0.1	-3.9										4.1

ทองคำไทย	ม.ค.	ก.พ.	มี.ค.	เม.ย.	พ.ค.	มิ.ย.	ก.ค.	ส.ค.	ก.ย.	ต.ค.	พ.ย.	ธ.ค.	เฉลี่ย
2564	26,478	25,695	25,024	25,961	27,240	27,232	27,791	27,893	27,784	28,026	28,434	28,398	27,163
2565	28,507	28,593	30,489	30,905	30,093	30,295	29,864	29,867	29,439	29,829	29,620	29,493	29,750
2566	29,764	29,835	30,446*										30,015
%YoY	4.4	4.3	0.1										0.9

หน่วย: บาท



## ความเคลื่อนไหวของอัตราแลกเปลี่ยนรายวัน (บาทต่อดอลลาร์สหรัฐ)



ที่มา: ธนาคารแห่งประเทศไทย



## ความเคลื่อนไหวในสัปดาห์นี้

อัตราแลกเปลี่ยนเงินบาทต่อดอลลาร์สหรัฐเคลื่อนไหวผันผวนในระดับที่แข็งค่าขึ้นจากสัปดาห์ก่อน ตามการอ่อนค่าของเงินดอลลาร์สหรัฐ เงินบาททยอยแข็งค่าขึ้นตลอดทั้งสัปดาห์จนทำสถิติแข็งค่าที่สุดในรอบ 1 เดือนที่ 34.24 บาทต่อดอลลาร์สหรัฐ ซึ่งสอดคล้องกับทิศทางสกุลเงินส่วนใหญ่ในเอเชีย สวนทางกับเงินดอลลาร์สหรัฐ ที่อ่อนค่าลงหลังเผชิญแรงเทขาย จากปัจจัยกดดันเกี่ยวกับปัญหาในภาคธนาคารของสหรัฐฯ กรณีการล่มของ Silicon Valley Bank (SVB) และ Signature Bank (SB) รวมทั้งปัญหาสภาพคล่องของ First Republic Bank (FRB) ทำให้ตลาดประเมินว่า ธนาคารกลางสหรัฐฯ อาจปรับขึ้นดอกเบี้ยในอัตราที่น้อยลง (ปรับขึ้นเพียง 0.25%) ในการประชุมวันที่ 21 - 22 มี.ค. 66 นอกจากนี้ การแข็งค่าของเงินบาทยังมีปัจจัยหนุนจากแรงเทขายทองคำทำกำไรในรูปเงินดอลลาร์ฯ ของนักลงทุนในประเทศ หลังจากราคาทองคำในตลาดโลกปรับตัวสูงขึ้นต่อเนื่อง อย่างไรก็ตาม ในระหว่างสัปดาห์เงินบาทผันผวนจากความเสี่ยงในตลาดการเงินโลกที่เพิ่มขึ้นจากกรณีวิกฤตการเงินของธนาคาร Credit Suisse และอ่อนค่าลงช่วงสั้น ๆ หลังข้อมูลอัตราเงินเฟ้อ (CPI) สหรัฐฯ เดือน ก.พ. 66 อยู่ที่ 6.0% (YoY) ยังคงสูงกว่าเป้าหมายที่ 2% อยู่มาก หนุนโอกาสในการคุมเข้มนโยบายการเงินต่อเนื่องของ FED



## แนวโน้มค่าเงินบาท 20 - 24 มี.ค. 66

ค่าเงินบาทยังมีโอกาสแข็งค่าท่ามกลางความผันผวนจากความกังวลวิกฤตภาคธนาคารในสหรัฐฯ รวมทั้งความไม่แน่นอนของการปรับขึ้นดอกเบี้ยของ FED เงินบาทมีโอกาสแข็งค่าขึ้นจากความกังวลเสถียรภาพในระบบธนาคารของสหรัฐฯ ที่ทำให้นักลงทุนหันไปถือครองเงินสกุลปลอดภัยอื่น ๆ รวมถึงทองคำมากกว่าเงินดอลลาร์ฯ นอกจากนี้ ความเสี่ยงต่อระบบธนาคารดังกล่าวยังทำให้นักลงทุนมองว่าเป็นปัจจัยที่ทำให้ FED อาจปรับขึ้นอัตราดอกเบี้ยในอัตราที่น้อยลง เนื่องจากวิกฤตการณ์นี้เกิดจากอัตราดอกเบี้ยที่อยู่ในระดับสูงยาวนาน ซึ่งล้วนกดดันให้เงินดอลลาร์ฯ อ่อนค่าลง และหนุนการแข็งค่าของเงินบาทแต่อย่างไรก็ตาม เงินบาทอาจไม่ได้แข็งค่าขึ้นมาก เนื่องจากตลาดเริ่มคลายความกังวลลงบางส่วน หลังธนาคารใหญ่ของสหรัฐฯ ต่างร่วมมืออัดฉีดสภาพคล่องให้กับ FRB

**ปัจจัยสำคัญที่ต้องติดตาม** ได้แก่ ผลการประชุมนโยบายการเงินและตัวเลขประมาณการเศรษฐกิจสหรัฐฯ ของ FED (21-22 มี.ค. 66) ประเด็นปัญหาของภาคธนาคารในสหรัฐฯ/ยุโรป ทิศทางเงินทุนของต่างชาติ และการเคลื่อนไหวของสกุลเงินเอเชีย และตัวเลขเศรษฐกิจสหรัฐฯ ที่สำคัญ อาทิ ยอดขายบ้านมือสอง ยอดขายบ้านใหม่ และยอดสั่งซื้อสินค้าคงทนเดือน ก.พ. 66 ข้อมูล PMI (เบื้องต้น) เดือน มี.ค. 66 ของสหรัฐฯ ยูโรโซน และอังกฤษ

## ความเคลื่อนไหวของอัตราแลกเปลี่ยนรายเดือน

	ม.ค.	ก.พ.	มี.ค.	เม.ย.	พ.ค.	มิ.ย.	ก.ค.	ส.ค.	ก.ย.	ต.ค.	พ.ย.	ธ.ค.	เฉลี่ย
2564	30.01	29.99	30.79	31.34	31.30	31.44	32.61	33.12	33.04	33.48	33.10	33.56	31.98
2565	33.24	32.67	33.25	33.82	34.42	34.97	36.34	35.88	37.04	37.92	36.43	34.80	35.07
2566	33.22	34.01	34.73*										33.99
%YoY	-0.04	4.08	4.45										-3.07

หมายเหตุ: \*ราคาเฉลี่ยตั้งแต่วันที่ 1 - 17 มี.ค. 66 ที่มา: ธนาคารแห่งประเทศไทย