

# WEEKLY BRIEFING WORLD ECONOMIC UPDATE

13 - 17 มิถุนายน 2565

**TPSO**  
Trade Policy and Strategy Office



## ความเคลื่อนไหวรอบโลก



การประชุมระดับรัฐมนตรีครั้งที่ 12 (MC12) ขององค์การการค้าโลก (WTO) ประสบความสำเร็จ สามารถบรรลุข้อตกลงทางการค้า “Geneva Package” เป็นเครื่องยืนยันความสำคัญของระบบการค้าพหุภาคีและบทบาทของ WTO ท่ามกลางความท้าทายในปัจจุบัน โดยข้อตกลงทางการค้าฉบับนี้เป็นข้อตกลงที่ไม่เคยมีมาก่อน อาทิ ความตกลงฉบับใหม่เกี่ยวกับการอุดหนุนภาคการประมง การผ่อนปรนเงื่อนไขด้านทรัพย์สินทางปัญญาบางส่วนเกี่ยวกับการผลิตวัคซีนโควิด-19 ความปลอดภัยด้านอาหาร การเกษตร และการปฏิรูป WTO ซึ่งนางอิงโกซี โอโกโนโจ-อิวเลลา ผู้อำนวยการใหญ่ WTO ได้กล่าวว่าข้อตกลงนี้จะสร้างความแตกต่างให้แก่ชีวิตของผู้คนทั่วโลก พร้อมแสดงความเชื่อมั่นว่าการค้าจะเป็นส่วนหนึ่งของการแก้วิกฤตในปัจจุบัน และ WTO สามารถช่วยโลกในการตอบสนองต่อเหตุฉุกเฉินและความท้าทายได้

## สหรัฐอเมริกา



ธนาคารกลางสหรัฐฯ (FED) ประกาศขึ้นอัตราดอกเบี้ยอีก 0.75% ซึ่งเป็นการขึ้นดอกเบี้ยมากที่สุดนับตั้งแต่ปี 37 ทำให้อัตราดอกเบี้ยนโยบายในปัจจุบันอยู่ที่ 1.5% - 1.75% โดยมีเป้าหมายเพื่อชะลออัตราเงินเฟ้อ 8.6% ในปัจจุบัน ซึ่งสูงที่สุดในรอบ 40 ปี ให้ลดลงสู่ระดับใกล้เคียงเป้าหมายเงินเฟ้อที่ 2% โดยไม่ทำให้การเติบโตทางเศรษฐกิจชะลอตัวหรืออัตราการว่างงานเพิ่มขึ้น อย่างไรก็ตาม นายเจอโรม พาวเวลล์ ประธานธนาคารกลางสหรัฐฯ กล่าวว่ายังมีอีกหลายปัจจัยที่ FED ไม่สามารถควบคุมได้ เช่น สงครามในยูเครน และข้อกังวลเกี่ยวกับห่วงโซ่อุปทานโลก ซึ่งจะมีนัยสำคัญต่อการบรรลุเป้าหมายและจะเป็นความท้าทายของ FED ต่อไป ทั้งนี้ การพุ่งขึ้นของอัตราเงินเฟ้อคาดการณ์ (Inflation Expectation) ในเดือน มิ.ย. 65 เป็นหนึ่งในปัจจัยที่ทำให้ผู้กำหนดนโยบายปรับขึ้นอัตราดอกเบี้ยเพื่อรักษาความเชื่อมั่นผู้บริโภคว่าราคาจะเพิ่มขึ้นช้าลง

## สหราชอาณาจักร



ความกังวลเกี่ยวกับการชะลอตัวทางเศรษฐกิจของสหราชอาณาจักรเพิ่มขึ้นหลัง GDP เดือน เม.ย. 65 หดตัวอย่างไม่คาดคิด ที่ 0.3% เมื่อเทียบกับเดือนก่อน (นักเศรษฐศาสตร์ส่วนใหญ่คาดว่าน่าจะขยายตัว 0.1%) อีกทั้ง เป็นการหดตัวของ GDP ต่อเนื่องเป็นเดือนที่ 2 และเป็นครั้งแรกนับตั้งแต่เดือน ม.ค. 64 ที่ภาคเศรษฐกิจหลักหดตัวลงทุกหมวด สำหรับด้านการค้าระหว่างประเทศ สำนักงานสถิติแห่งสหราชอาณาจักรเผยว่า มาตรการคว่ำบาตรส่งผลให้มูลค่าการส่งออกจากสหราชอาณาจักรไปรัสเซียเดือน เม.ย. 65 อยู่ในระดับต่ำที่สุดนับตั้งแต่เดือน ม.ค. 42 และมูลค่าการนำเข้าของสหราชอาณาจักรจากรัสเซียต่ำที่สุดนับตั้งแต่เดือน มี.ค. 47

## จีน



เศรษฐกิจจีนเริ่มมีสัญญาณการฟื้นตัวในเดือน พ.ค. 65 หลังการผลิตภาคอุตสาหกรรมขยายตัวอย่างไม่คาดคิดที่อัตรา 0.7% เมื่อเทียบกับปีก่อน ขณะที่นักวิเคราะห์คาดการณ์ไว้ว่าจะหดตัว -0.7% เป็นผลจากการผ่อนคลายมาตรการควบคุมโควิด-19 และความต้องการซื้อของตลาดโลกโดยภาคเหมืองแร่ขยายตัวสูงสุดที่ 7.0% ขณะที่อุตสาหกรรมการผลิตเติบโตเล็กน้อยที่ 0.1% ซึ่งส่วนใหญ่ได้แรงหนุนจากการผลิตรถยนต์ไฟฟ้า ซึ่งเพิ่มขึ้น 108.3% เมื่อเทียบกับปีก่อน อย่างไรก็ตาม การบริโภคยังฟื้นตัวได้ค่อนข้างช้าจากการระบาดรอบใหม่ รายได้ที่เติบโตช้าลง และมุมมองที่ระมัดระวังเกี่ยวกับสถานการณ์ในอนาคต นอกจากนี้ ยังมีปัจจัยเรื่องอัตราการว่างงานใน 31 เมืองใหญ่ที่เพิ่มขึ้นจนแตะระดับสูงสุดสุดเป็นประวัติการณ์ที่ 6.9% ซึ่งต้องติดตามต่อไป

## รัสเซีย



กระทรวงการคลังรัสเซียจะจำกัดการเข้าถึงข้อมูลบางส่วนของภาครัฐ เช่น ข้อมูลงบประมาณ เพื่อป้องกันมาตรการคว่ำบาตรเพิ่มเติมจากชาติตะวันตก อีกทั้งรัฐบาลรัสเซียยังเสนอให้ยกเลิกการเผยแพร่ข้อมูลทุนสำรองทองคำและเงินตราต่างประเทศเพิ่มเติมจากที่ปัจจุบันกระทรวงพลังงานได้จำกัดการเข้าถึงข้อมูลการผลิตน้ำมันและก๊าซรายเดือนและไม่อนุญาตให้บริษัทผู้ผลิตน้ำมันรายใหญ่เปิดเผยงบการเงิน โดยรัฐบาลเชื่อว่าการดำเนินการเหล่านี้จะช่วยลดความเสี่ยงที่จะถูกชาติตะวันตกใช้มาตรการคว่ำบาตรเพิ่มเติม ทั้งนี้ ในช่วง 5 เดือนแรกของปี 65 รัสเซียเกินดุลงบประมาณ 26 พันล้านดอลลาร์สหรัฐฯ จากการส่งออกน้ำมันและก๊าซ

## อินเดีย



ดัชนีราคาขายส่งหรือดัชนีราคาผู้ผลิตอินเดียเดือน พ.ค. 65 เพิ่มขึ้น 15.88% เมื่อเทียบกับปีก่อน ซึ่งเป็นการขยายตัวด้วยอัตรา 2 หลักติดต่อกันเป็นเดือนที่ 14 และเป็นอัตราการขยายตัวสูงสุดตั้งแต่เดือน ก.ย. 34 โดยมีสาเหตุจากราคาของน้ำมันดิบและแก๊สธรรมชาติ ราคาอาหาร โลหะพื้นฐาน และเคมีภัณฑ์ ที่เพิ่มขึ้น ขณะที่ดัชนีราคาผู้บริโภคเดือน พ.ค. 65 ขยายตัว 7.04% เมื่อเทียบกับปีก่อน ทำให้นักเศรษฐศาสตร์เชื่อว่าธนาคารกลางอินเดียจะปรับขึ้นอัตราดอกเบี้ยในการประชุมครั้งถัดไปในเดือน ส.ค. 65 หลังขึ้นอัตราดอกเบี้ยมาแล้ว 2 ครั้งเมื่อเดือน พ.ค. และ มิ.ย. 65



## ไทย

กระทรวงพาณิชย์ เปิดเผยแพร่การส่งออกของไทยไปยังตลาดอาเซียน ในช่วง ม.ค.-เม.ย. 65 เพิ่มขึ้น 17% (YoY) มีมูลค่ารวม 24,000 ล้านดอลลาร์สหรัฐ โดยเฉพาะสินค้ากลุ่มเกษตรและเกษตรอุตสาหกรรมที่มีการเติบโตเพิ่มขึ้นอย่างมาก และการผ่อนปรนมาตรการควบคุมโควิด-19 ความต้องการอาหารที่เพิ่มขึ้น และมาตรการห้ามส่งออกอาหารของหลายประเทศ จะเป็นปัจจัยหนุนให้การส่งออกของไทยไปอาเซียนในช่วงครึ่งปีหลัง มีโอกาสขยายตัวมากขึ้น

การจัดอันดับขีดความสามารถในการแข่งขันของประเทศ (International Institute for Management Development: IMD) ประจำปี 65 ไทยมีอันดับลดลง 5 อันดับมาอยู่ที่อันดับ 33 จาก 63 เขตเศรษฐกิจ จากการลดลงในทุกปัจจัยชี้วัด อาทิ สมรรถนะทางเศรษฐกิจ อันดับที่ 34 (เดิม 21) ประสิทธิภาพของภาครัฐ อันดับที่ 31 (เดิม 20) ประสิทธิภาพของภาคธุรกิจ อันดับที่ 30 (เดิม 21) และโครงสร้างพื้นฐาน อันดับที่ 44 (เดิม 43) สะท้อนถึงโครงสร้างเศรษฐกิจมีความเปราะบาง ทั้งปัจจัยภายในและต่างประเทศมากขึ้น รวมถึงผลิตภาพการผลิตอยู่ในระดับต่ำ ส่งผลให้ขีดความสามารถในการแข่งขันในโลกยุคใหม่



## ญี่ปุ่น

กระทรวงการคลังและสำนักงานคณะรัฐมนตรี เปิดเผยดัชนีความเชื่อมั่นของบริษัทที่มีทุนจดทะเบียนตั้งแต่ 1 พันล้านเยน (7.4 ล้านดอลลาร์สหรัฐ) ในไตรมาส 2/65 อยู่ที่ระดับ -0.9 (QoQ) เนื่องจากสถานการณ์สงครามรัสเซีย-ยูเครน ทำให้ราคาน้ำมันปรับตัวสูงขึ้น และความเชื่อมั่นในกลุ่มผู้ผลิตภาคยานยนต์ ลดลงอย่างมาก อยู่ที่ระดับ -25.4 เนื่องจากได้รับผลกระทบจากการผลิตที่ลดลง และการขาดแคลนชิ้นส่วน



## เกาหลีใต้

กระทรวงการค้า อุตสาหกรรม และพลังงานเกาหลีใต้ รายงานการส่งออกสินค้าเทคโนโลยีสารสนเทศและการสื่อสาร (ICT) เดือน พ.ค. 65 มูลค่า 2.02 หมื่นล้านดอลลาร์สหรัฐ ขยายตัว 13.9% (YoY) แบ่งเป็นสินค้าเซมิคอนดักเตอร์มูลค่า 1.16 หมื่นล้านดอลลาร์สหรัฐ ขยายตัว 14.9% จอแสดงผลมูลค่า 1.82 พันล้านดอลลาร์สหรัฐ ขยายตัว 2.4% และโทรศัพท์มือถือมูลค่า 1.05 พันล้านดอลลาร์สหรัฐ ขยายตัว 1.0%

## อาเซียนอัปเดต

## อินโดนีเซีย

อินโดนีเซียเกินดุลการค้าในเดือน พ.ค. 65 มูลค่า 2.90 พันล้านดอลลาร์สหรัฐ ลดลงจากที่เกินดุล 7.56 พันล้านดอลลาร์สหรัฐ ในเดือน เม.ย. 65 ผลจากการที่รัฐบาลประกาศห้ามการส่งออกน้ำมันปาล์มในช่วงที่ผ่านมา โดยการส่งออกเพิ่มขึ้น 27.0% ในขณะที่นำเข้าเพิ่มขึ้น 30.7% เมื่อเทียบเป็นรายปี

## มาเลเซีย

ธนาคารโลก คงคาดการณ์เศรษฐกิจมาเลเซีย ปี 65 ที่ 5.5% จากแรงหนุนของการบริโภคภาคเอกชนที่ขยายตัวถึง 8.5% สอดคล้องกับการขยายตัวทางเศรษฐกิจในไตรมาสแรกของปี 65 ที่ขยายตัว 5% โดยเป็นผลจากการผ่อนคลายมาตรการควบคุมโควิด-19 และนโยบายช่วยเหลือของรัฐบาล

## สิงคโปร์

ธนาคารกลางสิงคโปร์ คาดการณ์เศรษฐกิจไตรมาส 2 ปี 65 จะเติบโต 4.8% หลังจากไตรมาสแรกขยายตัว 3.7% ซึ่งเป็นผลมาจากปัจจัยสนับสนุนด้านการบริโภคภาคเอกชนเป็นหลัก อย่างไรก็ตาม อัตราเงินเฟ้อที่เพิ่มสูงขึ้น จากราคาพลังงานและอาหารที่สูงขึ้น รวมทั้งการชะลอตัวของเศรษฐกิจจีน และเศรษฐกิจโลก จะเป็นสิ่งที่กดดันต่อการขยายตัวทางเศรษฐกิจในระยะต่อไป

## ฟิลิปปินส์

กระทรวงการคลังฟิลิปปินส์ ระบุเงินสกุลเปโซของฟิลิปปินส์ อยู่ในสถานะระดับกลาง ในกลุ่มเงินที่มีเสถียรภาพของเอเชีย ทั้งนี้ เป็นผลมาจากเศรษฐกิจมหภาคที่แข็งแกร่ง ถึงแม้ว่าประเทศกำลังอยู่ในช่วงฟื้นตัวจากสถานการณ์โควิด - 19 รวมทั้งเผชิญปัจจัยลบจากภายนอก เช่น นโยบายการเงินที่เข้มงวดของตลาดโลก ราคาน้ำมันที่เพิ่มสูงขึ้น และแรงกดดันจากภาวะเงินเฟ้อ

## กัมพูชา

กัมพูชาประกาศความสำเร็จในการเป็นประเทศปลอดโควิด-19 หลังไม่พบผู้ติดเชื้อในประเทศติดต่อกันมากกว่า 1 เดือน โดยระบุว่าเป็นผลจากการจัดหาวัดขึ้นอย่างรวดเร็ว และประชาชนกำลังเข้าสู่การฉีดวัคซีนป้องกันเข็มที่ 5 ทั้งนี้ กัมพูชาเริ่มเข้าสู่การเปิดประเทศสำหรับนักท่องเที่ยวต่างชาติอย่างเต็มรูปแบบตั้งแต่ พ.ย. 64

## สปป.ลาว

เศรษฐกิจลาวเผชิญภาวะหนี้มหาศาล มูลค่ารวมกว่า 13,347 ล้านดอลลาร์สหรัฐ หรือคิดเป็น 71% ของ GDP เป็นหนี้ในประเทศ 912 ล้านดอลลาร์สหรัฐ และหนี้ต่างประเทศ 12,435 ล้านดอลลาร์สหรัฐ โดยมีเงินเป็นเจ้าหนี้รายใหญ่ที่ถือครองสัดส่วน 47% ของยอดหนี้ทั้งหมด ทั้งนี้ นักวิชาการแนะให้รัฐลดรายจ่าย เพิ่มรายได้ และเร่งปรับโครงสร้างหนี้

## เมียนมา

ธนาคารกลางเมียนมายกเลิกข้อบังคับให้บริษัทต่างชาติแลกเปลี่ยนเงินสกุลต่างประเทศเป็นเงินจ๊าต หลังพบว่าบางบริษัทขาดสภาพคล่องเงินตราต่างประเทศ และมีความเสี่ยงที่จะถอนการลงทุนออกจากเมียนมา ซึ่งจะทำให้เมียนมาถูกโดดเดี่ยวจากประชาคมโลกมากขึ้น โดยระเบียบฉบับนี้จะยกเว้นให้เฉพาะบางกิจการ ได้แก่ กิจการที่เป็นการลงทุนโดยตรงจากต่างประเทศและได้รับการอนุมัติจาก Myanmar Investment Commission

## เวียดนาม

เวียดนามเล็งปรับลดภาษีเชื้อเพลิง ซึ่งมีสัดส่วนสูงถึง 30% ของราคาขายปลีกในประเทศ โดยกระทรวงการคลังมีแผนปรับลดทั้งภาษีนำเข้า และภาษีสรรพสามิต ในช่วงไตรมาส 3 ของปี 65 หลังเงินเฟ้อเวียดนามพุ่งสูงเพราะต้องพึ่งพาการนำเข้าเชื้อเพลิงเครื่องจักร ปุ๋ย อุปกรณ์ และวัตถุดิบ แต่รัฐบาลยืนยันว่าดัชนีราคาผู้บริโภคในปีนี้จะยังอยู่ในกรอบเป้าหมายที่ 4%



### สรุปสถานการณ์ราคาน้ำมันดิบ

**ราคาน้ำมันดิบเฉลี่ยปรับตัวลดลง** ราคาน้ำมันดิบเวสต์เท็กซัส (WTI) สัปดาห์ล่าสุด เฉลี่ยอยู่ที่ 116.46 USD/BBL เบรินท์ (Brent) เฉลี่ยอยู่ที่ 118.98 USD/BBL และดูไบ (Dubai) เฉลี่ยอยู่ที่ 116.21 USD/BBL เนื่องจากสหรัฐฯ เพิ่มกำลังการผลิตอีก 1 แสนบาร์เรลต่อวัน ขณะเดียวกัน สำนักงานสารสนเทศด้านพลังงานสหรัฐฯ (EIA) รายงานปริมาณน้ำมันดิบคงคลังสหรัฐฯ เพิ่มขึ้นอีก 1.9 ล้านบาร์เรล (สิ้นสุด ณ วันที่ 10 มิ.ย. 65) นอกจากนี้ แนวโน้มราคาน้ำมันดิบที่ลดลงตลอดทั้งสัปดาห์ยังมีผลมาจาก ตลาดคาดการณ์เศรษฐกิจโลกจะชะลอตัวจากภาวะเงินเฟ้อ หลังจากที่ธนาคารกลางสหรัฐฯ ได้ประกาศปรับขึ้นอัตราดอกเบี้ยมากกว่าครั้งที่ผ่านๆ มาและมากสุดในรอบ 28 ปี (ล่าสุดปรับขึ้น 0.75%) ยิ่งสร้างแรงกดดันให้ตลาดคาดการณ์ว่า ภาวะเงินเฟ้อจะส่งผลกระทบต่อเศรษฐกิจและความต้องการใช้น้ำมันดิบ

### แนวโน้มราคาน้ำมันดิบ 20 - 24 มิ.ย. 65

**ราคาน้ำมันดิบมีแนวโน้มผันผวน** การเคลื่อนไหวของราคาน้ำมันดิบในสัปดาห์นี้ได้รับทั้งปัจจัยหนุนและปัจจัยกดดัน โดยปัจจัยหนุนมาจากความกังวลอีกครั้งของตลาดที่คาดว่าจะเกิดอุปทานตึงตัวจากการคว่ำบาตรภาคพลังงานของรัสเซีย ขณะเดียวกันรัสเซียได้ลดการส่งออกพลังงานไปยังทวีปยุโรปด้วยเช่นกัน นอกจากนี้ ยังมีแรงหนุนจากปริมาณการผลิตน้ำมันดิบของลิเบียที่ลดลง ขณะที่ปัจจัยกดดันเป็นผลมาจากการเพิ่มกำลังการผลิตของสหรัฐฯ ซึ่งสะท้อนจากจำนวนแท่นขุดเจาะน้ำมันดิบที่เพิ่มขึ้นเพื่อผลิตน้ำมันให้เพียงพอต่อความต้องการภายในประเทศ และช่วยชะลอราคาน้ำมันไม่ให้ปรับสูงขึ้นกว่าเดิม

### ความเคลื่อนไหวราคาน้ำมันดิบ



หน่วย: USD/BBL

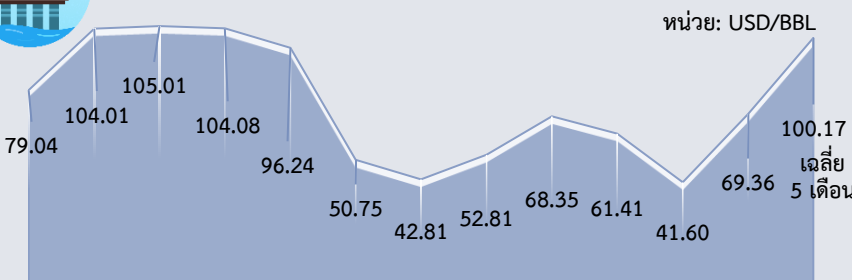
วันที่	WTI	Brent	Dubai
01-06-65	115.26	116.29	112.52
02-06-65	116.87	117.61	108.76
03-06-65	118.87	119.72	111.96
06-06-65	118.50	119.51	115.42
07-06-65	119.41	120.57	115.41
08-06-65	122.11	123.58	116.40
09-06-65	121.51	123.07	118.64
10-06-65	120.67	122.01	118.84
13-06-65	120.93	122.27	115.51
14-06-65	118.93	121.17	118.50
15-06-65	115.31	118.51	116.15
16-06-65	117.59	119.81	114.75
17-06-65	109.56	113.12	116.15
<b>เฉลี่ย (13 - 17 มิ.ย. 65)</b>	<b>116.46</b> ↓	<b>118.98</b> ↓	<b>116.21</b> ↓
<b>เฉลี่ย (มิ.ย. 65)</b>	<b>118.12</b>	<b>119.79</b>	<b>115.31</b>

ที่มา: ไทยออยล์ ↑ เพิ่มขึ้นเมื่อเทียบกับสัปดาห์ก่อน ↓ ลดลงเมื่อเทียบกับสัปดาห์ก่อน

Dubai	ม.ค.	ก.พ.	มี.ค.	เม.ย.	พ.ค.	มิ.ย.	ก.ค.	ส.ค.	ก.ย.	ต.ค.	พ.ย.	ธ.ค.	เฉลี่ย
2563	63.76	54.51	32.94	23.27	30.67	41.03	43.47	44.13	41.55	40.81	43.54	50.02	42.48
2564	54.91	60.87	64.55	62.95	66.58	71.72	73.00	69.74	72.76	81.75	80.51	73.21	69.38
2565	83.60	92.10	111.06	103.51	107.68	*115.31							102.21
YoY	52.25	51.31	72.05	64.43	61.73	60.78							47.32

หมายเหตุ: \*ราคาตั้งแต่วันที่ 1-17 มิ.ย. 65 ที่มา: ธนาคารโลก, ไทยออยล์

### ราคาน้ำมันดิบเฉลี่ยรายปี (เฉลี่ย WTI Brent และ Dubai)



ที่มา: ธนาคารโลก, ไทยออยล์ ประมวลผลโดย สนค.

### ประมาณการราคาน้ำมันดิบ

Crude Oil	2565	2566
WTI	102.47	93.24
Brent	107.37	97.24
Dubai	105.80	92.18
WTI, Brent, Dubai (Avg)	106.83	92.63

ที่มา: WTI และ Brent (สำนักงานสารสนเทศด้านพลังงานสหรัฐฯ ประมาณการ ณ มิ.ย. 65), Dubai และราคาเฉลี่ยทั้ง 3 แหล่ง (IMF ประมาณการ ณ เม.ย. 65)

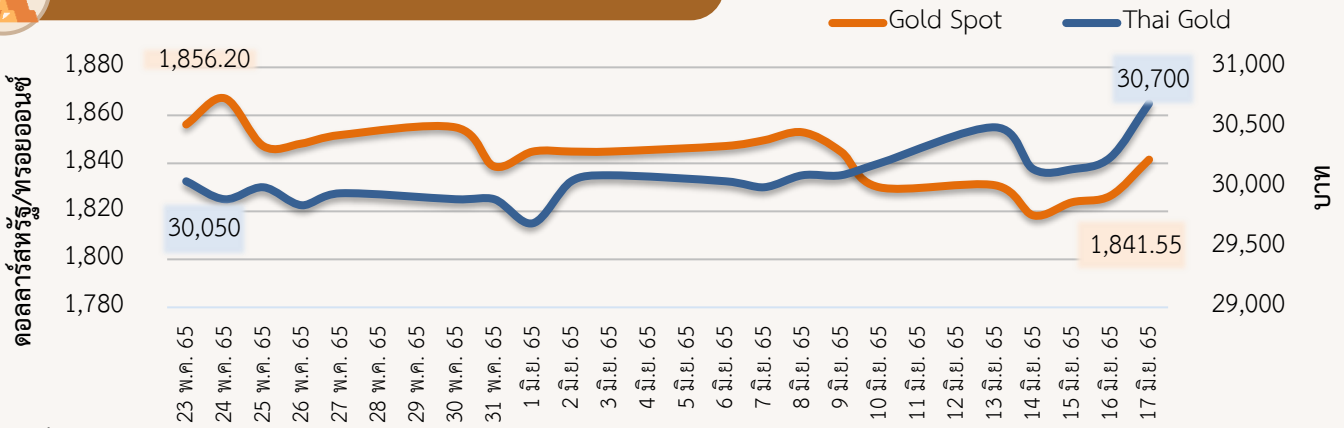
## ความเคลื่อนไหวของราคาทองคำรายสัปดาห์

ราคาทองคำผันผวน ราคาทองคำโลกเฉลี่ยอยู่ที่ 1,828.19 ดอลลาร์สหรัฐ/ทรอยออนซ์ ลดลงจากสัปดาห์ที่ผ่านมา 0.9% ราคาทองคำแท่งของไทยเฉลี่ยอยู่ที่ 30,350 บาท เพิ่มขึ้นจากสัปดาห์ที่ผ่านมา 0.9% จากปัจจัยสำคัญ ดังนี้

- ธนาคารกลางสหรัฐฯ (FED) ปรับกรอบอัตราดอกเบี้ยระยะสั้นขึ้น 0.75% สู่ระดับ 1.50-1.75% มากที่สุดในรอบ 28 ปี** เมื่อวันที่ 15 มิ.ย. โดย FED ได้ออกแถลงการณ์ภายหลังการประชุมคณะกรรมการกำหนดนโยบายการเงิน (FOMC) ว่า กิจกรรมทางเศรษฐกิจโดยรวมฟื้นตัวขึ้นหลังจากที่ชะลอตัวเล็กน้อยในไตรมาส 1 การจ้างงานเพิ่ม อัตราว่างงานต่ำ แต่อัตราเงินเฟ้อยังคงเร่งตัว สะท้อนความไม่สมดุล อันเป็นผลมาจากแรงกดดันด้านราคา โดยความขัดแย้งรัสเซีย-ยูเครนได้ส่งผลกระทบต่อเศรษฐกิจโลก รวมทั้งการถือครองน้ำมันสำคัญของจีน ส่งผลต่อการชะงักงันของห่วงโซ่อุปทาน คณะกรรมการ FOMC จึงได้ตัดสินใจปรับขึ้นอัตราดอกเบี้ยระยะสั้น 0.75% สู่ระดับ 1.50-1.75% และนายเจอโรม พาวเวลล์ ประธาน FED ยังกล่าวด้วยว่าจะปรับขึ้นดอกเบี้ยอีก 0.75% ในการประชุมครั้งหน้า ส่งผลให้ผลตอบแทนพันธบัตรสหรัฐฯ อายุ 10 ปี เพิ่มขึ้นสู่ระดับ 3.25% และเงินดอลลาร์สหรัฐฯ แข็งค่าที่สุดในรอบเกือบ 20 ปี กดดันให้ราคาทองคำลดลง อย่างไรก็ตาม นักลงทุนกังวลว่าจะเกิดภาวะเศรษฐกิจถดถอย จึงทยอยเข้าซื้อทองคำในฐานะสินทรัพย์ปลอดภัย ทำให้ราคาทองคำเริ่มขยับขึ้นในปลายสัปดาห์
- ราคาทองคำในประเทศปรับตัวขึ้นจากค่าเงินบาทที่อ่อนค่าขึ้น** เนื่องจากมีแรงกดดันจากการแข็งค่าของเงินดอลลาร์สหรัฐฯ ส่งผลให้ค่าเงินบาทเคลื่อนไหวผันผวนและอ่อนค่าสูงสุดในรอบกว่า 5 ปี
- คาดการณ์ราคาทองคำโลกในสัปดาห์หน้า** จะปรับตัวอยู่ในช่วง 1,800 - 1,860 ดอลลาร์สหรัฐ/ทรอยออนซ์ ปัจจัยที่ควรติดตาม อาทิ ค่าเงินดอลลาร์สหรัฐฯ มาตรการคว่ำบาตรรัสเซีย รายงานการประชุมนโยบายการเงินของธนาคารกลางแห่งออสเตรเลีย ธนาคารกลางบราซิล และธนาคารกลางญี่ปุ่น จำนวนผู้ที่ยื่นขอรับสวัสดิการว่างงานครั้งแรกของสหรัฐฯ ดัชนียอดขายปลีกพื้นฐาน (Core Retail Sales) เดือน เม.ย. ของแคนาดา และยอดขายบ้านมือสอง (Existing Home Sales) เดือน พ.ค. ของสหรัฐฯ เป็นต้น

## ความเคลื่อนไหวของราคาทองคำรายวัน

ที่มา: สมาคมค้าทองคำ ประมวลผลโดย สนค.



ที่มา: CEIC ประมวลผลโดย สนค.

## ความเคลื่อนไหวของราคาทองคำรายเดือน

หน่วย: ดอลลาร์สหรัฐ/ทรอยออนซ์

ทองคำโลก	ม.ค.	ก.พ.	มี.ค.	เม.ย.	พ.ค.	มิ.ย.	ก.ค.	ส.ค.	ก.ย.	ต.ค.	พ.ย.	ธ.ค.	เฉลี่ย
2563	1,561	1,597	1,592	1,683	1,716	1,732	1,843	1,969	1,922	1,900	1,863	1,856	1,770
2564	1,867	1,808	1,718	1,762	1,853	1,835	1,807	1,784	1,777	1,777	1,820	1,787	1,800
2565	1,817	1,856	1,948	1,934	1,848	1,837							1,873
%YoY	-2.7	2.7	13.4	9.8	-0.3	0.1							4.1

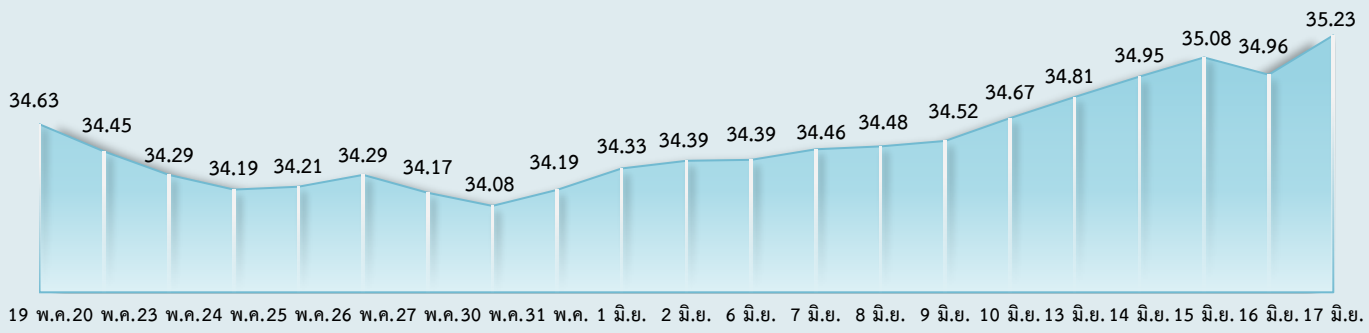
หน่วย: บาท

ทองคำไทย	ม.ค.	ก.พ.	มี.ค.	เม.ย.	พ.ค.	มิ.ย.	ก.ค.	ส.ค.	ก.ย.	ต.ค.	พ.ย.	ธ.ค.	เฉลี่ย
2563	22,398	23,605	23,980	25,588	25,895	25,511	27,246	28,974	28,474	28,059	26,919	26,365	26,084
2564	26,478	25,695	25,024	25,961	27,240	27,232	27,791	27,893	27,784	28,026	28,434	28,398	27,163
2565	28,507	28,593	30,489	30,905	30,093	30,158							29,791
%YoY	7.7	11.3	21.8	19.0	10.5	10.7							9.7





### ความเคลื่อนไหวของอัตราแลกเปลี่ยนรายวัน (บาทต่อดอลลาร์สหรัฐ)



ที่มา: ธนาคารแห่งประเทศไทย



### ความเคลื่อนไหวในสัปดาห์นี้

อัตราแลกเปลี่ยนเงินบาทต่อดอลลาร์สหรัฐอ่อนค่าลงจากสัปดาห์ก่อน ตามภาวะปิดรับความเสี่ยงของตลาดการเงินโลก โดยเงินบาททยอยอ่อนค่าลงต่อเนื่องจนแตะระดับอ่อนค่าที่สุดในรอบกว่า 5 ปี ที่ 35.23 บาทต่อดอลลาร์สหรัฐ สอดคล้องกับค่าเงินสกุลอื่น ๆ ในภูมิภาค เป็นผลมาจากการปิดรับความเสี่ยงของตลาดการเงินโลก ท่ามกลางความกังวลของนักลงทุนเกี่ยวกับการใช้มาตรการคุมเข้มทางการเงิน เพื่อควบคุมเงินเฟ้อของธนาคารกลางหลายประเทศ ที่สร้างความเสี่ยงต่อการชะลอตัวของเศรษฐกิจโลก โดยเฉพาะธนาคารกลางสหรัฐฯ (FED) ที่เร่งดำเนินนโยบายการเงินที่เข้มงวดขึ้นกว่าเดิม โดยปรับขึ้นอัตราดอกเบี้ยนโยบาย 0.75% สู่ระดับ 1.50-1.75% ถือเป็นขึ้นดอกเบี้ยที่สูงที่สุดในรอบ 28 ปี พร้อมปรับลดขนาดงบดุลต่อเนื่อง ประกอบกับแรงกดดันเพิ่มเติมในตลาดการเงินไทยจากแรงเทขายทั้งในตลาดหุ้นและพันธบัตรของนักลงทุนต่างชาติ ท่ามกลางความกังวลต่อแนวโน้มการปรับนโยบายการเงินของไทย หลังมีการเริ่มประเมินว่าคณะกรรมการนโยบายการเงิน (กนง.) อาจมีการประชุมฉุกเฉินในการปรับขึ้นอัตราดอกเบี้ย เพื่อพยุงค่าเงินบาทและลดแรงกดดันจากเงินทุนไหลออก อย่างไรก็ตาม ธปท. ชี้แจงว่ายังไม่มีความจำเป็นที่จะต้องมีการประชุมฉุกเฉิน



### แนวโน้มค่าเงินบาท 20 - 24 มิ.ย. 65

ค่าเงินบาทมีโอกาสผันผวนและเคลื่อนไหวในระดับอ่อนค่าต่อเนื่อง ท่ามกลางความกังวลเกี่ยวกับภาวะการชะลอตัวของเศรษฐกิจโลก ตลาดการเงินโดยรวมยังมีแนวโน้มปิดรับความเสี่ยงต่อเนื่อง ท่ามกลางความกังวลว่าแนวโน้มเศรษฐกิจโลกจะชะลอตัวลงและมีความเสี่ยงเข้าสู่ภาวะถดถอย หลังบรรดาธนาคารกลางทั่วโลกต่างทยอยขึ้นดอกเบี้ย และยังคงส่งสัญญาณเดินทางขึ้นดอกเบี้ยต่อเนื่องเพื่อคุมปัญหาเงินเฟ้อ ประกอบกับความเสี่ยงจากสถานการณ์รัสเซีย-ยูเครน และโควิด-19 ในจีนที่ทำให้ตลาดมีความผันผวนสูง ส่งผลให้นักลงทุนลดการลงทุนในสินทรัพย์เสี่ยง ซึ่งเป็นแรงหนุนเงินดอลลาร์สหรัฐ ในฐานะสินทรัพย์ปลอดภัย อีกทั้งเงินบาทยังมีปัจจัยกดดันในประเทศจากกระแสเงินทุนเคลื่อนย้ายที่ยังคงไหลออก หลังส่วนต่างของอัตราดอกเบี้ยของไทยกับสหรัฐฯ ต่างกันมากขึ้น ท่ามกลางภาวะเงินเฟ้อที่ยังมีแนวโน้มเพิ่มขึ้นต่อเนื่อง

**ปัจจัยสำคัญที่ต้องติดตาม** ได้แก่ ทิศทางเงินทุนต่างชาติ สถานการณ์โควิด-19 และสถานการณ์รัสเซีย-ยูเครน ตัวเลขเศรษฐกิจของสหรัฐฯ ที่สำคัญ อาทิ ยอดขายบ้านมือสองและยอดขายบ้านใหม่เดือน พ.ค. 65 ผลสำรวจความเชื่อมั่น/ตัวเลขคาดการณ์เงินเฟ้อจากมุมมองของผู้บริโภค ดัชนี PMI (เบื้องต้น) เดือน มิ.ย. 65

### ความเคลื่อนไหวของอัตราแลกเปลี่ยนรายเดือน

	ม.ค.	ก.พ.	มี.ค.	เม.ย.	พ.ค.	มิ.ย.	ก.ค.	ส.ค.	ก.ย.	ต.ค.	พ.ย.	ธ.ค.	เฉลี่ย
2563	30.44	31.34	32.12	32.63	32.04	31.16	31.42	31.22	31.36	31.27	30.48	30.09	31.30
2564	30.01	29.99	30.79	31.34	31.30	31.44	32.61	33.12	33.04	33.48	33.10	33.56	31.98
2565	33.24	32.67	33.25	33.82	34.42	34.69							33.68
%YoY	10.78	8.96	8.00	7.91	9.96	10.34							5.32

ที่มา: ธนาคารแห่งประเทศไทย