

WEEKLY BRIEFING WORLD ECONOMIC UPDATE

12 - 16 มิถุนายน 2566

TPSO
Trade Policy and Strategy Office



ความเคลื่อนไหวรอบโลก



โตโยต้า มอเตอร์ (ผู้ผลิตรถยนต์รายใหญ่ของโลก) เปิดเผยว่าจะเปิดตัวแบตเตอรี่โซลิตสเทคและเทคโนโลยีอื่น ๆ เพื่อเพิ่มประสิทธิภาพและลดต้นทุนของรถยนต์ไฟฟ้า (EV) ในปี 69 ซึ่งจะทำให้รถยนต์ EV มีระยะการขับขี่ที่ไกลขึ้นราว 1,200 กิโลเมตร และใช้เวลาในการชาร์จเร็วขึ้นเพียง 10 นาที คาดว่าแบตเตอรี่ดังกล่าวจะสามารถใช้งานในเชิงพาณิชย์ในปี 70-71 โดยตั้งเป้ากำลังการผลิตของโรงงานผลิตรถยนต์ไฟฟ้าแห่งใหม่ไว้ที่จำนวน 1.7 ล้านคัน ภายในปี 83 ซึ่งคิดเป็นครึ่งหนึ่งของเป้าหมายยอดขายรถยนต์ EV ทั้งหมดของปี 83 ที่ 3.5 ล้านคัน โดยในเดือน เม.ย. ที่ผ่านมา โตโยต้าจำหน่ายรถยนต์ EV จำนวน 8,548 คัน ซึ่งคิดเป็นสัดส่วนมากกว่า 1% ของยอดขายรถยนต์ทั่วโลกภายในเดือนเดียวของบริษัทเป็นครั้งแรก ทั้งนี้ ในปี 65 โตโยต้ามียอดขายรถยนต์ทั้งหมด 10.5 ล้านคัน และมีมูลค่าตลาดราว 257 แสนล้านดอลลาร์สหรัฐ

อินเดีย



อัตราเงินเฟ้อของอินเดีย เดือน พ.ค. 66 อยู่ที่ 4.25% ชะลอตัวต่ำที่สุดในรอบกว่า 2 ปี (ลดลงจากระดับ 4.7% ในเดือน เม.ย. 66) เนื่องจากแรงกดดันด้านต้นทุนของอาหารลดลง โดยราคาสินค้าหมวดอาหารคิดเป็นสัดส่วนเกือบครึ่งหนึ่งของตะกร้าดัชนีอัตราเงินเฟ้อทั่วไป ชะลอตัวที่ 2.91% (ลดลงจากระดับ 3.84% ในเดือน เม.ย. 66) จากราคาผลไม้และน้ำมันที่ปรับตัวลดลงอย่างไรก็ตาม คาดว่าอัตราเงินเฟ้อจะเพิ่มสูงขึ้นอีกครั้ง จากการที่ธนาคารกลางอินเดีย (RBI) ยังคงใช้นโยบายทางการเงินที่ตึงตัวจนกว่าแรงกดดันด้านราคาจะบรรเทาลง ประกอบกับแนวโน้มปริมาณน้ำฝนที่อาจไม่เพียงพอสำหรับใช้ในทางการเกษตร เนื่องจากปรากฏการณ์เอลนีโญ จะเพิ่มแรงกดดันต่อราคาอาหารในอีกไม่กี่เดือนข้างหน้า ทั้งนี้ อัตราเงินเฟ้อของอินเดียอยู่ในกรอบเป้าหมายที่ 2 - 6% ต่อเนื่องกันเป็นเดือนที่ 3

สหรัฐอเมริกา



อัตราเงินเฟ้อของสหรัฐฯ เดือน พ.ค. 66 ชะลอตัวที่ 4.0% เมื่อเทียบกับเดือนเดียวกันของปีก่อนหน้า ซึ่งเป็นระดับที่ต่ำที่สุดในรอบกว่า 2 ปี นับตั้งแต่เดือน มี.ค. 64 ลดลงจากเดือน เม.ย. 66 ที่ 4.9% ขณะที่อัตราเงินเฟ้อพื้นฐาน (ไม่รวมราคาอาหารและพลังงาน) ชะลอตัว 5.3% ลดลงจากเดือน เม.ย. 66 ที่ 5.5% โดยราคาหมวดอาหาร เพิ่มขึ้น 6.7% ที่อยู่อาศัย เพิ่มขึ้น 8.0% และการบริการขนส่ง เพิ่มขึ้น 10.2% ขณะที่ราคาหมวดพลังงานลดลง 11.7% เนื่องจากราคาได้พุ่งสูงในปี 65 โดยราคาน้ำมันเชื้อเพลิงสำหรับรถยนต์เพิ่มขึ้นสูงกว่า 5 ดอลลาร์สหรัฐ ต่อแกลลอน (ซึ่งไม่เคยเกิดขึ้นมาก่อน) ทำให้ราคาน้ำมันเชื้อเพลิงสำหรับรถยนต์ในเดือน พ.ค. 66 ลดลงถึง 19.7% เมื่อเทียบกับเดือนเดียวกันของปีก่อนหน้า

อิหร่าน



เมื่อวันที่ 12 มิ.ย. 66 ประธานาธิบดีอิบราฮิม ไรซี ของอิหร่านเปิดเผยว่า อิหร่านและเวเนซุเอลาต้องการขยายมูลค่าการค้าระหว่างกันสู่ระดับ 20 พันล้านดอลลาร์สหรัฐ จาก 3 พันล้านดอลลาร์สหรัฐ ขณะเดินทางเยือนกรุงการากัส (เมืองหลวงของเวเนซุเอลา) และทั้งสองประเทศได้ลงนามบันทึกความเข้าใจ (MOU) ที่จะขยายความร่วมมือด้านปิโตรเคมีเพื่อดำเนินโครงการร่วมกัน ซึ่งเป็นการต่อยอดความร่วมมือเกี่ยวกับน้ำมันที่ได้ลงนามในแผนความร่วมมือระยะ 20 ในปี 65 ซึ่งให้คำมั่นว่าจะเป็นหุ้นส่วนในเรื่องน้ำมัน การป้องกันประเทศ และประเด็นอื่น ๆ รวมถึงลงนามข้อตกลงขยายความร่วมมือด้านเหมืองแร่อีกด้วย

สหภาพยุโรป



เมื่อวันที่ 15 มิ.ย. 66 ธนาคารกลางยุโรป (ECB) ประกาศปรับอัตราดอกเบี้ยนโยบายเพิ่มขึ้น 0.25% (ซึ่งแตกต่างจากธนาคารกลางสหรัฐฯ (FED) ที่ประกาศคงอัตราดอกเบี้ยนโยบาย ที่ 5 - 5.25% เมื่อวันที่ 14 มิ.ย. 66) ทำให้อัตราดอกเบี้ยนโยบายแตะระดับ 4.0% ซึ่งสูงที่สุดในรอบ 15 ปี โดย ECB ได้ปรับขึ้นอัตราดอกเบี้ยตั้งแต่เดือน ก.ค. 65 เพื่อลดอัตราเงินเฟ้อที่พุ่งสูงทั่วทั้งภูมิภาค อย่างไรก็ตาม แม้ล่าสุดอัตราเงินเฟ้อจะชะลอตัวที่ 6.1% ในเดือน พ.ค. 66 แต่ ECB ได้ปรับขึ้นคาดการณ์อัตราเงินเฟ้อทั่วไปของยูโรโซนที่ 5.4% 3.0% และ 2.4% ในปี 66 - 68 อีกทั้งปรับลดคาดการณ์การเติบโตของ GDP ที่ 0.9% และ 1.5% ในปี 66 - 67 ขณะที่คงระดับ 1.6% ในปี 68 จากการคาดการณ์ครั้งก่อนหน้าในเดือน มี.ค. 66

ซาอุดีอาระเบีย



เมื่อวันที่ 11 มิ.ย. 66 กระทรวงการลงทุนของซาอุดีอาระเบียลงนามข้อตกลงมูลค่า 5.6 พันล้านดอลลาร์สหรัฐ กับบริษัท Human Horizons (บริษัทรถยนต์ไฟฟ้าสัญชาติจีน) เพื่อร่วมกันพัฒนา ผลิต และจำหน่ายรถยนต์ ในช่วงระหว่างการประชุมธุรกิจสำหรับจีน ณ กรุงริยาด เมืองหลวงของประเทศซาอุดีอาระเบีย ซึ่งครอบคลุมด้านเทคโนโลยี พลังงานหมุนเวียน การเกษตร อสังหาริมทรัพย์ โลหะ การท่องเที่ยว และการดูแลสุขภาพ เป็นต้น ในขณะที่ความสัมพันธ์ระหว่างซาอุดีอาระเบีย (ผู้ส่งออกน้ำมันอันดับ 1 ของโลก) และจีนมีความเชื่อมโยงกันในด้านพลังงานสูง แต่ยังมีผลกระทบด้านเพื่อกระตุ้นการลงทุนในภาคส่วนที่ไม่ใช่น้ำมัน ซึ่งเป็นส่วนหนึ่งของกรการกระจายความเสี่ยงของประเทศ โดยหนึ่งในแผนงานคือการพัฒนาอุตสาหกรรมการผลิตรถยนต์ไฟฟ้าภายในประเทศ ทั้งนี้ ในปี 64 การลงทุนโดยตรงของจีนในตลาดอาหรับมีมูลค่า 23 พันล้านดอลลาร์สหรัฐ โดยเป็นการลงทุนในซาอุดีอาระเบีย 3.5 พันล้านดอลลาร์สหรัฐ



ไทย

ธนาคารแห่งประเทศไทย ระบุ นโยบายการเงินยังเหมาะสมกับบริบทของเศรษฐกิจไทย ทั้งนี้ คาดการณ์ว่า เศรษฐกิจไทยจะสามารถขยายตัวได้ในระดับ 3.6% (YoY) ในปี 66 และ 3.8% (YoY) ในปี 67 โดยมีแรงส่งจากภาคการท่องเที่ยวที่ฟื้นตัวชัดเจน การบริโภคภาคเอกชนที่ขยายตัวตามการฟื้นตัวของตลาดแรงงาน ส่งผลให้ความเชื่อมั่นผู้บริโภคในทุกกลุ่มอาชีพปรับตัวดีขึ้น ขณะที่การส่งออกคาดว่าจะหดตัวที่ระดับ -0.1% (YoY) ในปีนี้ แต่จะเห็นการขยายตัวได้ดีขึ้นในช่วงครึ่งปีหลัง และคาดว่าจะพลิกกลับมาเป็นบวกได้ที่ 3.6% ในปี 67

TDR มองครึ่งปีหลังเศรษฐกิจไทยยังมาแรง ดร. กิริฎา เภาพิจิตร ผอ. โครงการ Economic Intelligence Service (EIS) สถาบันวิจัยเพื่อการพัฒนาประเทศไทย (TDR) ประเมินเศรษฐกิจไทยในช่วงครึ่งหลังของปี 66 จะขยายตัวมากกว่าในครึ่งแรกของปี 66 จาก 1) การฟื้นตัวของการท่องเที่ยวที่คาดว่าจะมีนักท่องเที่ยวกว่า 29 ล้านคน และจะเพิ่มขึ้นเป็น 35.5 ล้านคน ในปี 67 2) การส่งออกไปยังตลาดจีนที่เริ่มฟื้นตัว และ 3) กำลังซื้อในประเทศที่ดีขึ้นหลังจากการว่างงานเริ่มลดลงและคาดว่าจะการจ้างงานจะยังคงเพิ่มขึ้นต่อเนื่อง



ญี่ปุ่น

ธนาคารกลางญี่ปุ่น (BOJ) รายงานดัชนีราคาผู้ผลิต (Corporate Goods Price Index: CGPI) ซึ่งเป็นมาตรวัดเงินเฟ้อจากภาคค้าส่งชะลอตัวลงติดต่อกันเป็นเดือนที่ 5 ในเดือน พ.ค. 66 ที่ 5.1% (YoY) จาก 5.9% (YoY) ในเดือน เม.ย. 66 เนื่องจากราคาไฟฟ้า เชื้อเพลิง โลหะนอกกลุ่มเหล็ก และสินค้าเคมีภัณฑ์ เริ่มปรับตัวลดลงและเป็นสัญญาณบ่งชี้ว่าแรงกดดันของต้นทุนที่จะส่งผลต่ออัตราเงินเฟ้อที่คำนวณจากการใช้จ่ายของผู้บริโภคนั้นชะลอตัวลงด้วย



เกาหลีใต้

สำนักงานสถิติแห่งชาติเกาหลีใต้รายงานอัตราว่างงานเดือน พ.ค. 66 ลดลงสู่ระดับ 2.5% (YoY) จากระดับ 2.6% (YoY) ในเดือน เม.ย. 66 ซึ่งเป็นระดับต่ำที่สุดตั้งแต่เริ่มบันทึกข้อมูลเมื่อเดือน มิ.ย. 42 แสดงให้เห็นว่าตลาดแรงงานยังแข็งแกร่ง แม้เศรษฐกิจมีสัญญาณชะลอตัวจากการส่งออกการผลิต และยอดค้าปลีก ฯลฯ ซึ่งเป็นผลมาจากอุปสงค์ที่ลดลงทั้งในประเทศและต่างประเทศ หลังจากธนาคารกลางทั่วโลกใช้นโยบายคุมเข้มทางการเงิน

อาเซียนอัปเดต

อินโดนีเซีย

ผู้นำอินโดนีเซียเยือนมาเลเซียและลงนามข้อตกลงหลายฉบับ เช่น การอำนวยความสะดวกการค้าข้ามพรมแดน และการขยายขอบเขตการลงทุนพร้อมระบุว่า จะร่วมกันต่อสู้กับการเลือกปฏิบัติจาก EU หลังจากที่ EU ได้ออกกฎหมายห้ามนำเข้าสินค้าซึ่งมีขั้นตอนการผลิตมีความเกี่ยวข้องกับการตัดไม้ทำลายป่า และอาจส่งผลให้มาเลเซียต้องระงับส่งออกน้ำมันปาล์มให้แก่ EU

มาเลเซีย

มาเลเซียตั้งเป้าเป็นศูนย์กลาง Data Center Hub ของภูมิภาค รมว. พณ. มาเลเซีย เชิญชวนบริษัทเทคโนโลยีอย่าง Microsoft และ Google เข้ามาลงทุนเพื่อปูทางไปสู่การเป็นประเทศศูนย์กลางของข้อมูล หลังจากที่ปีนี้ประสบความสำเร็จในการดึงดูดบริษัทเทคโนโลยีต่าง ๆ เช่น Tesla Inc. และ Amazon Web Services ทั้งนี้ มาเลเซียได้รับเงินลงทุนจากบริษัทต่างชาติ เพิ่มขึ้นกว่า 67% (YoY) ในช่วงไตรมาสแรกของปี 66

สิงคโปร์

สิงคโปร์ผุดไอเดีย "ตู้คิบูเรียน" ในห้างสรรพสินค้า โดยมีค่าใช้จ่ายในการคิบูเพียงครั้งละ 25 บาทต่อ 1 ผล (ถ้าคิบูได้) ซึ่งถูกกว่าที่ผู้บริโภคจะต้องไปซื้อเองจากร้านค้าปลีก ทั้งนี้ ตู้คิบูเรียนกำลังเป็นที่นิยมอย่างมากในสิงคโปร์ โดยบริษัทผู้ริเริ่มระบุว่า จะต้องเติมทุเรียนมากกว่า 200 ลูกต่อวัน เพื่อรองรับการใช้บริการของผู้บริโภค

ฟิลิปปินส์

ฟิลิปปินส์อาจกลายเป็นอีกหนึ่งคู่แข่งส่งออกทุเรียนรายสำคัญของไทย ภายหลังจากการเยือนปักกิ่งของประธานาธิบดีฟิลิปปินส์ซึ่งได้ลงนามในสัญญาการค้ากับจีน โดยจีนเตรียมนำเข้าทุเรียนจากฟิลิปปินส์มูลค่า 260 ล้านดอลลาร์สหรัฐ รวมทั้งผลไม้อื่น ๆ เช่น มะม่วง กล้วย และมะพร้าว ทั้งนี้ เมื่อวันที่ 6 เม.ย. 66 ที่ผ่านมา ฟิลิปปินส์ส่งออกทุเรียนไปยังจีนกว่า 28 ตัน



กัมพูชา

สำนักงานเลขาธิการการบินพลเรือนกัมพูชาระบุว่า ได้เตรียมเปิด "ท่าอากาศยานนานาชาติโตโย" สนามบินนานาชาติแห่งใหม่ ณ จังหวัดกันดาล จังหวัดทางตอนใต้ ห่างจากกรุงพนมเปญราว 20 กม. ซึ่งมีการลงทุนกว่า 4.91 หมื่นล้านบาท โดยคาดว่าจะสามารถเปิดให้บริการระยะแรกได้ในปี 67 สามารถรองรับผู้โดยสารได้ 13 ล้านคนต่อปี และสูงสุดถึงกว่า 50 ล้านคนต่อปีในอนาคต



สปป. ลาว

สำนักงานสถิติ สปป. ลาว รายงานอัตราเงินเฟ้อเดือน พ.ค. 66 ชะลอตัวที่ 38.86% (YoY) หลังพุ่งแตะ 41.26% (YoY) เมื่อเดือน ก.พ. 66 ที่สูงเป็นประวัติการณ์ ก่อนจะปรับตัวลงในเดือน มี.ค. และ เม.ย 66 ที่ระดับ 40.97% (YoY) และ 39.89% (YoY) ตามลำดับ ทั้งนี้ การอ่อนค่าของเงินกีบเป็นสาเหตุสำคัญที่ทำให้เงินเฟ้อของลาวสูงขึ้น เนื่องจากสินค้า 1 ใน 3 ที่นำมาคำนวณเงินเฟ้อเป็นสินค้าที่ต้องนำเข้าจากต่างประเทศ



เมียนมา

ชาวเมียนมาข้ามแดนมาซื้อเครื่องปั่นไฟฟ้าที่จังหวัดตากหลังรัฐบาลเมียนมาไม่ต่อสัมปทานให้ กฟผ. ของไทย ในบริเวณพื้นที่การลงทุนของชาวจีนที่บ้านส่วยเก็กโก ร้านค้าขนาดเล็กและบ้านเรือนที่ไม่มีกระแสไฟฟ้าใช้ จึงต้องซื้อเครื่องปั่นไฟจากร้านค้าในแม่สอด ในขณะที่นักท่องเที่ยวชาวจีนส่วนใหญ่ไม่ได้รับผลกระทบ เพราะมีการเตรียมการด้วยการใช้เครื่องปั่นไฟฟ้าขนาดใหญ่ไว้แล้ว



เวียดนาม

สำนักข่าว Bloomberg รายงานดัชนีหุ้นเวียดนาม (VN Index) ปรับตัวขึ้นสูงสุดในรอบ 8 เดือน ทำ New High ในรอบปี 66 ที่ 1,119.11 จุด โดยมีปัจจัยสนับสนุนจากมาตรการผ่อนคลายนโยบายการเงิน มาตรการสนับสนุนธุรกิจ และความพยายามของรัฐบาลในการกระตุ้นเศรษฐกิจ ทั้งนี้ ดัชนี VN Index เคยขึ้นจุดสูงสุดที่ 1,528.57 จุด เมื่อวันที่ 6 ม.ค. 65



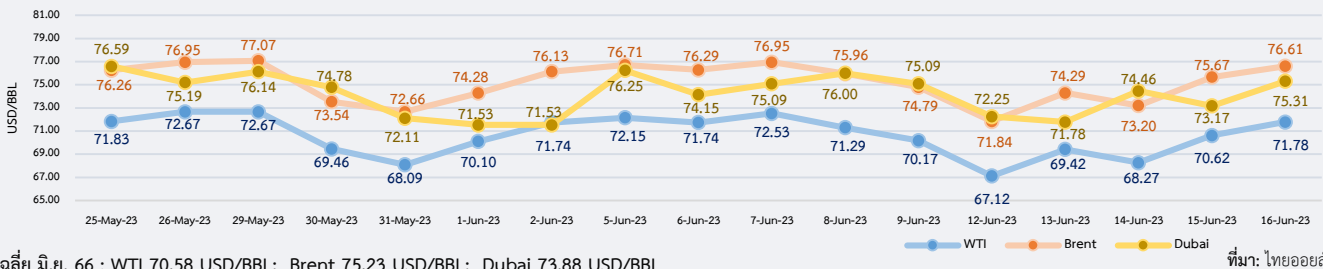
สรุปสถานการณ์ราคาน้ำมันดิบ

ราคาเฉลี่ยรายสัปดาห์ลดลง โดยสัปดาห์ล่าสุดราคาน้ำมันดิบเวสต์เท็กซัส (WTI) เฉลี่ยอยู่ที่ 69.44 USD/BBL เบรินท์ (Brent) เฉลี่ยอยู่ที่ 74.32 USD/BBL และดูไบ (Dubai) เฉลี่ยอยู่ที่ 73.39 USD/BBL โดยราคาเฉลี่ยที่ลดลงเป็นผลของแรงกดดันจากฝั่งอุปทานน้ำมันดิบที่มีมากกว่า ได้แก่ ปริมาณน้ำมันดิบคงคลังของสหรัฐฯ เพิ่มขึ้นจำนวน 7.9 ล้านบาร์เรล และการส่งออกน้ำมันดิบของอิหร่านในเดือน พ.ค. 66 ทำสถิติสูงสุดนับตั้งแต่ปี 2561 ซึ่งมีปริมาณเกินกว่า 1.5 ล้านบาร์เรลต่อวัน แม้ว่าจะมีเหตุการณ์ที่เป็นผลบวกต่อฝั่งอุปสงค์น้ำมันดิบ ได้แก่ ยอดการกลั่นน้ำมันของจีนในเดือน พ.ค. 66 สูงขึ้นร้อยละ 15.4 และผลการประชุมของธนาคารกลางสหรัฐฯ (FED) ที่คงอัตราดอกเบี้ยนโยบายในการประชุมรอบเดือน มิ.ย. 66 หลังกระทรวงแรงงานสหรัฐฯ ประกาศตัวเลขอัตราเงินเฟ้อของเดือน พ.ค. 66 อยู่ที่เพียงร้อยละ 4.0

แนวโน้มราคาน้ำมันดิบ 19 – 23 มิ.ย. 66

ราคามีแนวโน้มเคลื่อนไหวในกรอบแคบ ๆ ราคาน้ำมันดิบในสัปดาห์นี้คาดว่าจะเผชิญกับความผันผวนจากทั้งแรงหนุนและแรงกดดันที่ต้องคอยติดตามผลในภาพรวม โดยมีแรงหนุนสำคัญจาก FED คงอัตราดอกเบี้ยนโยบายในการประชุมรอบเดือน มิ.ย. 66 ความต้องการใช้น้ำมันในช่วง Driving season ของสหรัฐฯ และความต้องการใช้น้ำมันของจีนที่เพิ่มขึ้น ขณะเดียวกันราคาน้ำมันดิบยังมีแรงกดดันสำคัญจากปัจจัยด้านเศรษฐกิจ ทั้งแนวโน้มเศรษฐกิจโลกที่ชะลอตัว การปรับขึ้นอัตราดอกเบี้ยนโยบายอย่างต่อเนื่องของธนาคารกลางยุโรป และเศรษฐกิจจีนที่คาดว่าจะฟื้นตัวได้ช้ากว่าที่คาดการณ์ และยังคงอาศัยทั้งนโยบายการคลังและนโยบายการเงินกระตุ้นเศรษฐกิจต่อไป

ความเคลื่อนไหวราคาน้ำมันดิบ



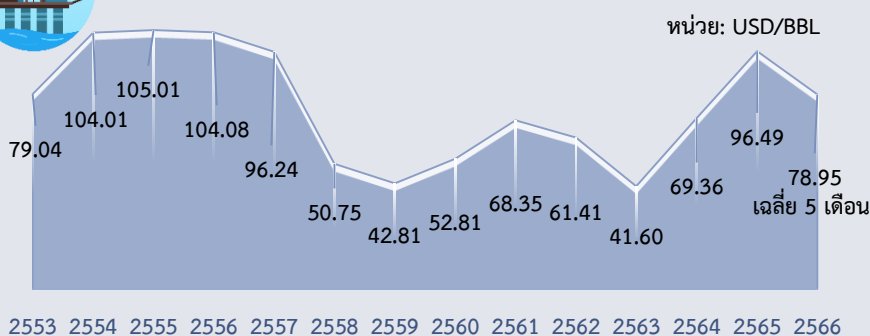
เฉลี่ย มิ.ย. 66 : WTI 70.58 USD/BBL; Brent 75.23 USD/BBL; Dubai 73.88 USD/BBL

ที่มา: ไทยออยล์

Dubai	ม.ค.	ก.พ.	มี.ค.	เม.ย.	พ.ค.	มิ.ย.	ก.ค.	ส.ค.	ก.ย.	ต.ค.	พ.ย.	ธ.ค.	เฉลี่ย
2564	54.91	60.87	64.55	62.95	66.58	71.72	73.00	69.74	72.76	81.75	80.51	73.21	69.38
2565	83.60	92.10	111.06	103.51	107.68	113.10	103.03	96.35	90.76	90.96	86.07	77.10	96.28
2566	80.48	81.91	78.34	82.98	74.99	73.88							78.76
YoY	-3.73	-11.06	-29.46	-19.83	-30.36	-34.68							-18.20

หมายเหตุ: *ราคาวินาที 1 - 16 มิ.ย. 66 ที่มา: ธนาคารโลก, ไทยออยล์

ราคาน้ำมันดิบเฉลี่ยรายปี (เฉลี่ย WTI Brent และ Dubai)



หน่วย: USD/BBL

2553 2554 2555 2556 2557 2558 2559 2560 2561 2562 2563 2564 2565 2566

ที่มา: ธนาคารโลก, ไทยออยล์ ประมวลผลโดย สนค.

ประมาณการราคาน้ำมันดิบ

Crude Oil	2566
WTI	74.60
Brent	79.54
Dubai	74.09
WTI, Brent, Dubai (Avg)	73.13

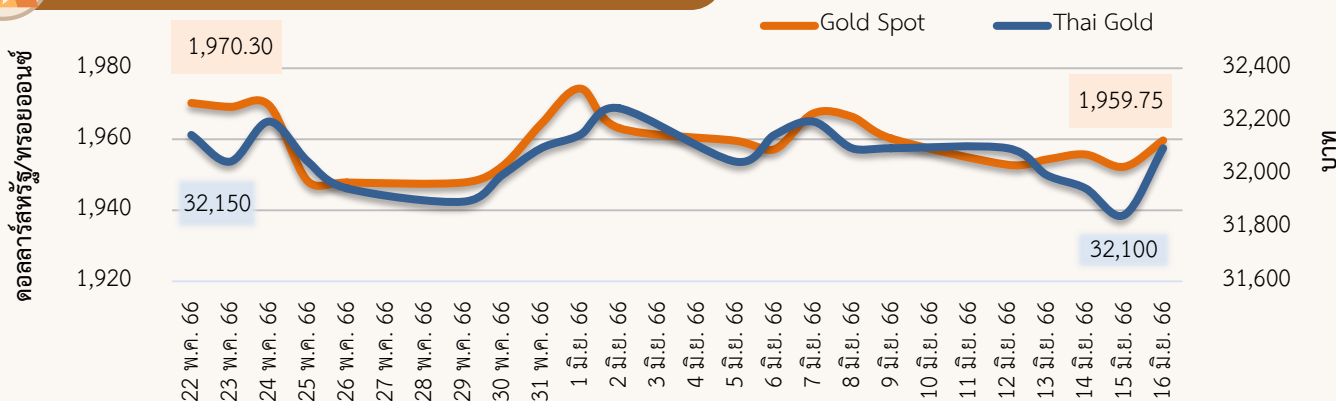
ที่มา: WTI และ Brent (สำนักงานสารสนเทศด้านพลังงานสหรัฐฯ: EIA) ประมาณการ ณ มิ.ย. 66 Dubai และราคาเฉลี่ยทั้ง 3 แหล่ง (IMF) ประมาณการ ณ เม.ย. 66

ความเคลื่อนไหวของราคาทองคำรายสัปดาห์

ราคาทองคำลดลง ราคาทองคำโลกเฉลี่ยอยู่ที่ 1,955.04 ดอลลาร์สหรัฐ/ทรอยออนซ์ ลดลงจากสัปดาห์ที่ผ่านมา 0.4% ในขณะที่ราคาทองคำแท่งของไทยเฉลี่ยอยู่ที่ 32,000 บาท ลดลงจากสัปดาห์ที่ผ่านมา 0.4% จากปัจจัยสำคัญ ดังนี้

- 1) เงินเพื่อสหรัฐฯ ชะลอตัวลงต่ำที่สุดในรอบ 2 ปี** สำนักงานสถิติแรงงาน กระทรวงแรงงานสหรัฐฯ รายงานดัชนีราคาผู้บริโภค (CPI) เดือน พ.ค. เมื่อเทียบรายปี พบว่า อยู่ที่ 4.0% ชะลอตัวลงจาก 4.9% ในเดือน เม.ย. และต่ำที่สุดนับตั้งแต่เดือน มี.ค. 64 ส่วนดัชนีราคาผู้บริโภคพื้นฐานที่ไม่รวมราคาอาหารและพลังงาน (Core CPI) เมื่อเทียบรายปี อยู่ที่ 5.3% ชะลอตัวลงจาก 5.5% ในเดือนก่อนหน้า บ่งชี้ถึงแรงกดดันด้านราคาที่มีแนวโน้มลดลง ทำให้เกิดแรงเทขายทองคำในฐานะสินทรัพย์ที่ป้องกันความเสี่ยงด้านเงินเฟ้อ
- 2) ธนาคารกลางสหรัฐฯ (FED) มีมติคงอัตราดอกเบี้ยนโยบาย ที่ระดับ 5.00 - 5.25%** หลังจากปรับขึ้นอัตราดอกเบี้ย 10 ครั้งติดต่อกัน โดยให้เหตุผลว่ากิจกรรมทางเศรษฐกิจขยายตัวขึ้นเล็กน้อย การจ้างงานแข็งแกร่งในช่วงหลายเดือนที่ผ่านมา อัตราว่างงานอยู่ในระดับต่ำ ขณะที่อัตราเงินเฟ้อยังคงอยู่ในระดับสูง สำหรับระบบธนาคารของสหรัฐฯ ยังมีความแข็งแกร่งและยืดหยุ่น โดยการคงอัตราดอกเบี้ยจะช่วยประเมินแนวโน้มเศรษฐกิจเพิ่มเติมในระยะต่อไป รวมทั้งคาดว่าจะปรับขึ้นอัตราดอกเบี้ยอีก 2 ครั้ง ภายในสิ้นปีนี้ กดดันราคาทองคำ ในส่วนของธนาคารกลางยุโรป (ECB) มีมติปรับขึ้นอัตราดอกเบี้ยเงินฝาก 0.25% สู่ระดับ 3.5% สูงสุดในรอบ 22 ปี เพื่อต่อสู้กับอัตราเงินเฟ้อที่ยังคงสูงกว่าระดับเป้าหมายอยู่ถึง 3 เท่า ซึ่งเป็นระดับที่ ECB ไม่สามารถยอมรับได้ ขณะที่อัตราเงินเฟ้อพื้นฐานเพิ่งจะเริ่มชะลอตัวลง นางคริสทีน ลาการ์ด ประธาน ECB คาดว่าจะมีการปรับขึ้นอัตราดอกเบี้ยอีกในเดือนกันยายนที่จะถึงนี้ ส่งผลให้เงินดอลลาร์ฯ อ่อนค่าลงเมื่อเทียบกับสกุลเงินยูโร ผลักดันให้ราคาทองคำปรับตัวขึ้นในช่วงปลายสัปดาห์
- 3) คาดการณ์ราคาทองคำโลกในสัปดาห์หน้า จะปรับตัวอยู่ในช่วง 1,930 – 1,980 ดอลลาร์สหรัฐ/ทรอยออนซ์** ปัจจัยที่ควรติดตาม อาทิ จำนวนใบอนุญาตก่อสร้างเดือน พ.ค. ของสหรัฐฯ จำนวนผู้ยื่นขอรับสวัสดิการว่างงานครั้งแรกของสหรัฐฯ ยอดขายบ้านมือสอง (Existing Home Sales) เดือน พ.ค. ของสหรัฐฯ และดัชนีผู้จัดการฝ่ายจัดซื้อ (PMI) รวมจาก S&P Global เบื้องต้นเดือน มิ.ย. ของสหรัฐฯ และยุโรป เป็นต้น

ความเคลื่อนไหวของราคาทองคำรายวัน



ที่มา: CEIC สมาคมค้าทองคำ YLG group และ ฮิวเซ็งเฮง ประมวลผลโดย สทค.

ความเคลื่อนไหวของราคาทองคำรายเดือน

*ราคาเฉลี่ยตั้งแต่วันที่ 1 - 16 มิ.ย. 2566 หน่วย: ดอลลาร์สหรัฐ/ทรอยออนซ์

ทองคำโลก	ม.ค.	ก.พ.	มี.ค.	เม.ย.	พ.ค.	มิ.ย.	ก.ค.	ส.ค.	ก.ย.	ต.ค.	พ.ย.	ธ.ค.	เฉลี่ย
2564	1,867	1,808	1,718	1,762	1,853	1,835	1,807	1,784	1,777	1,777	1,820	1,787	1,800
2565	1,817	1,856	1,948	1,934	1,848	1,834	1,736	1,766	1,683	1,664	1,726	1,797	1,801
2566	1,899	1,855	1,913	2,000	1,990	1,960*							1,936
%YoY	4.4	-0.1	-1.8	3.4	7.7	6.9							7.5

หน่วย: บาท

ทองคำไทย	ม.ค.	ก.พ.	มี.ค.	เม.ย.	พ.ค.	มิ.ย.	ก.ค.	ส.ค.	ก.ย.	ต.ค.	พ.ย.	ธ.ค.	เฉลี่ย
2564	26,478	25,695	25,024	25,961	27,240	27,232	27,791	27,893	27,784	28,026	28,434	28,398	27,163
2565	28,507	28,593	30,489	30,905	30,093	30,295	29,864	29,867	29,439	29,829	29,620	29,493	29,750
2566	29,764	29,835	31,030	32,313	32,157	32,083*							31,197
%YoY	4.4	4.3	1.8	4.6	6.9	5.9							4.9

ความเคลื่อนไหวของอัตราแลกเปลี่ยนรายวัน (บาทต่อดอลลาร์สหรัฐ)



18 พ.ค. 19 พ.ค. 22 พ.ค. 23 พ.ค. 24 พ.ค. 25 พ.ค. 26 พ.ค. 29 พ.ค. 30 พ.ค. 31 พ.ค. 1 มิ.ย. 2 มิ.ย. 6 มิ.ย. 7 มิ.ย. 8 มิ.ย. 9 มิ.ย. 12 มิ.ย. 13 มิ.ย. 14 มิ.ย. 15 มิ.ย. 16 มิ.ย.
ที่มา: ธนาคารแห่งประเทศไทย

ความเคลื่อนไหวในสัปดาห์นี้

เงินบาทผันผวนค่อนข้างสูง ตามความกังวลทิศทางการดำเนินนโยบายการเงินของธนาคารกลางประเทศสำคัญ เงินบาทแข็งค่าขึ้นเล็กน้อยในช่วงต้นสัปดาห์ ขณะที่ตลาดรอติดตามข้อมูลเงินเพื่อ CPI ของสหรัฐฯ และผลการประชุมธนาคารกลางสหรัฐฯ (FED) ก่อนที่จะทยอยกลับมาอ่อนค่าลงตามการแข็งค่าของเงินดอลลาร์ฯ หลังอัตราเงินเฟ้อสหรัฐฯ (CPI) เดือน พ.ค. 66 ชะลอลงมาอยู่ที่ 4.0% (YoY) ต่ำสุดในรอบ 2 ปี ด้านผลการประชุม FED เมื่อ 13-14 มิ.ย. 66 ที่แม้ว่าจะมีมติคงอัตราดอกเบี้ยนโยบายไว้ที่ระดับ 5.00-5.25% แต่จากคาดการณ์การดอกเบี้ยนโยบาย (dot plots) ของเจ้าหน้าที่ FED ล่าสุดบ่งชี้ว่ามีโอกาสที่ FED จะปรับขึ้นอัตราดอกเบี้ยอีก 2 ครั้งในช่วงที่เหลือของปีนี้ นอกจากนี้เงินบาทยังอ่อนค่าลงตามภาพรวมของสกุลเงินเอเชีย นำโดยเงินหยวนที่เผชิญแรงกดดันจากข้อมูลเศรษฐกิจจีนที่อ่อนแอกว่าที่คาดและสัญญาณผ่อนคลายทางการเงินของธนาคารกลางจีน และเงินเยนหลังธนาคารกลางญี่ปุ่น (BOJ) ประกาศคณนโยบายการเงินผ่อนคลายพิเศษ อย่างไรก็ตาม เงินบาทพลิกกลับมาแข็งค่าอีกครั้งช่วงปลายสัปดาห์ตามเงินดอลลาร์ฯ ที่อ่อนค่าลงหลังเผชิญแรงเทขาย จากการที่ธนาคารกลางยุโรป (ECB) มีมติปรับขึ้นอัตราดอกเบี้ย ขณะที่ตลาดกลับมารอติดตามข้อมูลเศรษฐกิจสหรัฐฯ เพื่อหาสัญญาณยืนยันว่า FED จะสามารถปรับขึ้นอัตราดอกเบี้ยได้อีก 2 ครั้งได้หรือไม่ เนื่องจากข้อมูลบ่งชี้ว่าตลาดแรงงานยังอ่อนแอ

แนวโน้มค่าเงินบาท 19 - 23 มิ.ย. 66

ค่าเงินบาทมีโอกาสแข็งค่าตามภาวะตลาดการเงินโลกที่เริ่มเปิดรับความเสี่ยงมากขึ้น เงินบาทมีแนวโน้มแข็งค่าได้มากขึ้น หลังจากตลาดรับรู้ผลการประชุมธนาคารกลางหลักทั้ง FED ECB และ BOJ ซึ่งเป็นไปตามที่ตลาดคาดการณ์ไปแล้ว ขณะที่นักลงทุนบางส่วนก็ไม่น่าสนใจต่อแนวโน้มการปรับขึ้นดอกเบี้ยอีก 2 ครั้งของ FED หลังรายงานข้อมูลเศรษฐกิจสหรัฐฯ ออกมาแยกว่าที่คาด ซึ่งกดดันให้เงินดอลลาร์ฯ อ่อนค่าลง ด้านตลาดการเงินโดยเฉพาะในฝั่งเอเชียมีทิศทางที่เปิดรับความเสี่ยงมากขึ้นโดยมีปัจจัยหนุนสำคัญจากความหวังการใช้มาตรการทางการเงินและการคลังในการกระตุ้นเศรษฐกิจเพิ่มเติมของจีน อย่างไรก็ตาม ปัจจัยทางด้านสถานการณ์ทางการเมืองของไทย ก็ยังคงเป็นปัจจัยกดดันความเชื่อมั่นของนักลงทุนและกระแสเงินทุนเคลื่อนย้าย ซึ่งมีส่วนทำให้เงินบาทให้ผันผวนและอ่อนค่าลงบ้างในระยะนี้

ปัจจัยสำคัญที่ต้องติดตาม ได้แก่ สุนทรพจน์ของประธาน FED ต่อสภาองเกรส ทิศทางเงินทุนต่างชาติ และสถานการณ์การเมืองสถานการณ์การเมืองไทย ตัวเลขเศรษฐกิจสหรัฐฯ ที่สำคัญ อาทิ ดัชนีตลาดที่อยู่อาศัยเดือน มิ.ย. 66 ตัวเลขการเริ่มสร้างบ้าน ยอดขายบ้านมือสองเดือน พ.ค. 66 และจำนวนผู้ขอรับสวัสดิการว่างงานรายสัปดาห์ รวมทั้งผลการประชุมธนาคารกลางอังกฤษ (BOE) การกำหนดอัตราดอกเบี้ยเงินกู้ลูกค้าชั้นดี (LPR) ของธนาคารกลางจีน และดัชนี PMI (เบื้องต้น) เดือน มิ.ย. 66 ของยูโรโซน อังกฤษ และสหรัฐฯ

ความเคลื่อนไหวของอัตราแลกเปลี่ยนรายเดือน

	ม.ค.	ก.พ.	มี.ค.	เม.ย.	พ.ค.	มิ.ย.	ก.ค.	ส.ค.	ก.ย.	ต.ค.	พ.ย.	ธ.ค.	เฉลี่ย
2564	30.01	29.99	30.79	31.34	31.30	31.44	32.61	33.12	33.04	33.48	33.10	33.56	31.98
2565	33.24	32.67	33.25	33.82	34.42	34.97	36.34	35.88	37.04	37.92	36.43	34.80	35.07
2566	33.22	34.01	34.50	34.28	34.25	34.70*							34.16
%YoY	-0.04	4.08	3.76	1.37	-0.47	-0.77							-2.57

หมายเหตุ: *ราคาเฉลี่ยตั้งแต่วันที่ 1 - 16 มิ.ย. 66 ที่มา: ธนาคารแห่งประเทศไทย