

WEEKLY BRIEFING WORLD ECONOMIC UPDATE

8 - 12 กรกฎาคม 2567

TPSO
สำนักงานนโยบายและยุทธศาสตร์การค้า
Trade Policy and Strategy Office



8 - 12 กรกฎาคม 2567

ความเคลื่อนไหวรอบโลก



บริษัทวิจัยตลาด IDC รายงานยอดขายจัดส่งคอมพิวเตอร์ส่วนบุคคล (PC) ทั่วโลกเพิ่มขึ้น 3% ในไตรมาสที่สองของปีนี้ โดยอยู่ที่ 64.9 ล้านเครื่อง และขยายตัวเป็นไตรมาสที่สองติดต่อกัน การเพิ่มขึ้นดังกล่าวได้รับแรงหนุนจากความต้องการอุปกรณ์ที่รองรับปัญญาประดิษฐ์ (AI) ที่เพิ่มมากขึ้น โดยเฉพาะแบรนด์ Apple ที่มีการเติบโตมากที่สุดในบรรดาผู้ผลิต PC ซึ่งสูงถึงกว่า 20.8% เมื่อเทียบกับไตรมาสเดียวกันกับปีก่อนหน้า ตามด้วย Acer Group เพิ่มขึ้น 13.7% อย่างไรก็ตาม ยอดจัดส่ง PC ในจีนยังคงอ่อนแอและจุดรั้งตัวเลขการเติบโตในภาพรวม ทั้งนี้ หากไม่นับรวมจีน การจัดส่งทั่วโลกจะเติบโตได้มากกว่า 5% สำหรับตลาดจีน Lenovo Group ครองส่วนแบ่งตลาดสูงสุดที่ 22.7% ตามด้วย HP และ Dell อยู่ที่ 21.1% และ 15.5% ตามลำดับ

จีน



กระทรวงอุตสาหกรรมและเทคโนโลยีสารสนเทศของจีนออกวางกฎระเบียบการลงทุนที่เข้มงวดยิ่งขึ้นสำหรับการผลิตแผงโซลาร์เซลล์ เนื่องจากต้องการลดกำลังการผลิตส่วนเกิน โดยร่างกฎระเบียบดังกล่าวออกมาในขณะที่บริษัทภายในประเทศกำลังเผชิญกับการขาดทุนอย่างหนักท่ามกลางอุปทานล้นตลาดและการแข่งขันที่รุนแรง ภายใต้กฎระเบียบใหม่โครงการจะต้องมีอัตราส่วนของเงินทุนขั้นต่ำ 30% โดยก่อนหน้านี้มีการกำหนดอัตราส่วนของเงินทุนขั้นต่ำกับโครงการผลิตโพลีซิลิคอน (Polysilicon) ทั้งนี้ อัตราส่วนดังกล่าวหมายถึงร้อยละของการลงทุนทั้งหมดที่ผู้ถือหุ้นลงทุนด้วยสินทรัพย์ของตนเอง นอกจากนี้ กฎระเบียบใหม่ยังกำหนดให้ผลิตภัณฑ์ที่ผลิตออกมาจากโรงงานที่มีอยู่แล้วและโรงงานใหม่ต้องมีประสิทธิภาพที่สูงขึ้น ประกอบกับกำหนดการใช้จ่ายด้านการวิจัยและพัฒนาขั้นต่ำอยู่ที่ 10 ล้านหยวน หรือประมาณ 1.38 ล้านดอลลาร์สหรัฐฯ

ตุรกี



BYD ผู้ผลิตรถยนต์ไฟฟ้ารายใหญ่ที่สุดของจีนตกลงเซ็นสัญญามูลค่า 1 พันล้านดอลลาร์สหรัฐฯ เพื่อตั้งโรงงานผลิตในตุรกี ตามรายงานของสำนักข่าว Anadolu ของตุรกีระบุว่า โรงงานแห่งใหม่นี้จะสามารถผลิตรถยนต์ได้มากถึง 150,000 คันต่อปี พร้อมทั้งคาดว่าจะสร้างงานได้ประมาณ 5,000 ตำแหน่ง และจะสามารถเริ่มการผลิตได้ภายในสิ้นปี 69 ทั้งนี้ การลงนามดังกล่าวเกิดขึ้นในขณะที่ผู้ผลิตรถยนต์ไฟฟ้าของจีนเผชิญกับแรงกดดันที่เพิ่มขึ้นจากสหภาพยุโรปและสหรัฐฯ โดยเมื่อต้นเดือน ก.ค. สหภาพยุโรปได้ขึ้นภาษีรถยนต์ไฟฟ้าจากจีน ซึ่งส่งผลให้ BYD ถูกเรียกเก็บภาษีนำเข้าเพิ่มเติม 17.4% นอกเหนือจากภาษีนำเข้า 10% โดยหาก BYD ผลิตรถยนต์ในตุรกี จะสามารถหลีกเลี่ยงภาษีเพิ่มเติมดังกล่าวได้ในการส่งออกไปยังสหภาพยุโรป

สหรัฐอเมริกา



สหรัฐฯ และเม็กซิโกได้ประกาศวิธในการรับมือกับการหลบเลี่ยงภาษีเหล็กและอะลูมิเนียมของสหรัฐฯ ของจีนและประเทศอื่น ๆ ที่จัดส่งผลิตภัณฑ์ดังกล่าวผ่านเม็กซิโก เพื่อสร้างความเข้มแข็งให้กับห่วงโซ่อุปทานเหล็กและอะลูมิเนียมในอเมริกาเหนือ โดยใช้มาตรฐานหลอมและเทโลหะ (melted and poured) นโยบายใหม่กำหนดให้การนำเข้าผลิตภัณฑ์เหล็กจากเม็กซิโกจะต้องเสียภาษี 25% ตามมาตรา 232 เว้นแต่เหล็กดังกล่าวมีหลักฐานว่าได้ผ่านกระบวนการหลอมและเทในเม็กซิโก สหรัฐฯ หรือแคนาดา ขณะที่การนำเข้าผลิตภัณฑ์อะลูมิเนียมจากเม็กซิโกที่มีการหลบเลี่ยงภาษี 10% ตามมาตรา 232 จะต้องไม่มีอะลูมิเนียมปฐมภูมิ (primary aluminum) ที่หลอมหรือหล่อในจีน รัสเซีย เบลารุส หรืออิหร่าน โดยผู้นำเข้าสินค้าทั้งสองประเภทจะต้องสำแดงใบรับรองผลการวิเคราะห์สินค้า (COA) ต่อหน่วยงานศุลกากรและป้องกันชายแดนสหรัฐฯ (CBP) เพื่อแสดงแหล่งกำเนิดสินค้า

ออสเตรเลีย



กระทรวงการคลังออสเตรเลียประกาศให้ลงทุนช่วยเหลือระบบการเงินของประเทศหมู่เกาะขนาดเล็กในแปซิฟิกเป็นมูลค่า 4.3 ล้านดอลลาร์สหรัฐฯ เพื่อให้ประเทศดังกล่าวสามารถพัฒนาโครงสร้างพื้นฐานด้านการระบุอัตลักษณ์ทางดิจิทัล และสร้างเสริมให้ปฏิบัติตามข้อกำหนดทางด้านการปราบปรามการฟอกเงิน และการต่อต้านการก่อการร้าย โดยรัฐมนตรีกระทรวงการคลังของออสเตรเลียระบุว่า ความช่วยเหลือดังกล่าวเป็นความพยายามที่จะเชื่อมโยงหมู่เกาะแปซิฟิกกับภูมิภาคอื่นของโลก จากที่ผ่านมา ผู้ให้บริการทางการเงินเลือกที่จะยุติกิจการในภูมิภาคดังกล่าวสูงกว่าภูมิภาคอื่น ๆ

เยอรมนี



สำนักงานสถิติแห่งชาติเยอรมนี (Destatis) เปิดเผยว่ามูลค่าการส่งออกของเยอรมนีประจำเดือน พ.ค. 67 หดตัว 3.6% (MoM) ในขณะที่การนำเข้าหดตัว 6.6% (MoM) ในช่วงเวลาเดียวกัน มูลค่าส่งออกของเยอรมนีในเดือนดังกล่าวมีการหดตัวในทุกตลาดที่เป็นคู่ค้าสำคัญ ทั้งตลาดสหภาพยุโรป สหรัฐฯ และจีน ที่มีการหดตัว 2.5% 2.9% และ 10.2% เมื่อเทียบกับช่วงเดือน เม.ย 67 ขณะที่มูลค่าการนำเข้าสินค้าจากจีนและสหรัฐฯ มีการขยายตัว 1.7% (MoM) และ 4.6% (MoM) ตามลำดับ แต่มูลค่าการนำเข้าสินค้าจากสหภาพยุโรป สหราชอาณาจักร และ รัสเซีย ลดลง 8.9% 9.3% และ 8.0% เมื่อเทียบกับช่วงเดือนก่อนหน้า ส่งผลให้ภาวะทางการค้าของเยอรมนีในช่วงเดือน พ.ค. 67 มีมูลค่าการนำเข้าและส่งออกในระดับที่ต่ำที่สุดตั้งแต่ต้นปี 67 แม้ว่าในช่วงเดือน พ.ค. 67 เยอรมนีจะได้ดุลการค้าสูงถึง 2.49 หมื่นล้านยูโร

8 - 12 กรกฎาคม 2567



ไทย

กรมการค้าต่างประเทศ กระทรวงพาณิชย์ เปิดเผยถึงผลการนำคณะผู้แทนการค้าชาวไทย เดินทางไปฟิลิปปินส์ ระหว่างวันที่ 3 - 5 ก.ค. 67 พร้อมทั้งภาคเอกชน โดยมี ร.ต.ท. เจริญ เหล่าธรรมทัศน์ นายกรัฐมนตรี ส่งออกข้าวไทย และสมาชิกเข้าร่วมว่า ประสบความสำเร็จเป็นอย่างมาก สามารถลงนาม MOU การซื้อขายข้าวระหว่างผู้ส่งออกไทยกับผู้นำเข้าชาวฟิลิปปินส์ จำนวน 9 ฉบับ ปริมาณรวม 130,000 ตัน คิดเป็นมูลค่ากว่า 2,800 ล้านบาท ซึ่งจะช่วยเพิ่มส่วนแบ่งตลาดข้าวไทยในฟิลิปปินส์ให้มากขึ้น

สภาอุตสาหกรรมแห่งประเทศไทยจัดกิจกรรม “เปิดกล่องของขวัญเพื่อ SME ปี 67” ในวันที่ 9 ก.ค. 67 ณ ศูนย์การประชุมแห่งชาติสิริกิติ์ รวมพันธมิตรภาครัฐและเอกชน 50 องค์กร มาให้บริการด้านการเงิน นวัตกรรม เทคโนโลยีดิจิทัล งานวิจัย และการตลาด ทั้งนี้ ในปี 66 ได้จัดกิจกรรมสัญจรไปแล้ว 20 จังหวัด และปี 67 ตั้งเป้าจะจัดกิจกรรมสัญจรอีก 20 จังหวัด โดยเน้นจังหวัดที่ขาดโอกาสการรับบริการ อาทิ ตราด สกลนคร บุรีรัมย์ แพร่ น่าน ตาก สุรินทร์ เพชรบูรณ์ จันทบุรี และอำนาจเจริญ

อาเซียนอัปเดต

อินโดนีเซีย

นายเพอร์รี วาร์จโย ผู้ว่าการธนาคารกลางอินโดนีเซีย ส่งสัญญาณปรับลดอัตราดอกเบี้ยนโยบายในไตรมาสที่ 4/67 เนื่องจากคาดว่าค่าเงินรูเปียจะมีเสถียรภาพมากขึ้น ทั้งนี้ ค่าเงินรูเปียอ่อนค่าลงแตะระดับ 16,475 รูเปียต่อดอลลาร์สหรัฐ ในเดือน มิ.ย. 67 ซึ่งเป็นระดับต่ำที่สุดในรอบ 4 ปี โดยได้รับผลกระทบจากดอลลาร์สหรัฐที่แข็งค่าขึ้นและความกังวลเกี่ยวกับแผนการใช้จ่ายของรัฐบาล

มาเลเซีย

Ahmad Zahid Hamidi รองนายกรัฐมนตรีมาเลเซีย ระบุว่า ตั้งแต่เดือน ม.ค. - มิ.ย. 67 มีผู้สมัครเข้าศึกษาในสถาบันการฝึกอบรมด้านเทคนิคและการอาชีวศึกษา (TVET) เพิ่มขึ้น 3.75% (YoY) ทั้งนี้ มีสถาบัน TEVT จำนวน 1,345 แห่งทั่วประเทศ และมีอัตราการจ้างงานผู้ที่สำเร็จการศึกษาสูงถึง 94.5% เนื่องจากนายจ้างตั้งเป้าลดการพึ่งพาแรงงานต่างชาติ โดยเฉพาะในภาคประกอบการประเภท 3D (Dirty, Dangerous and Difficult)

สิงคโปร์

การขนส่งทางบกสิงคโปร์ (LTA) ระบุว่า เตรียมยุติการจดทะเบียนรถยนต์ที่ใช้เครื่องยนต์ดีเซลตั้งแต่ปี 68 เป็นต้นไป เพื่อสนับสนุนวิสัยทัศน์ด้านพลังงานสะอาดของประเทศ ทั้งนี้ ผู้เป็นเจ้าของรถยนต์ดีเซลสามารถต่ออายุใบอนุญาตครอบครองรถยนต์ได้ แต่จะต้องเสียภาษีสูงขึ้น อย่างไรก็ตาม ข้อจำกัดดังกล่าวจะไม่มีผลกับการนำเข้าและการจดทะเบียนรถยนต์ภายใต้โครงการรถคลาสสิกและโครงการรถโบราณ

ฟิลิปปินส์

ฟิลิปปินส์เป็นตลาดผู้บริโภคที่อายุน้อยที่สุดเป็นอันดับ 2 ในอาเซียน (รองจาก สปป. ลาว) โดยมีจำนวนประชากรวัยหนุ่มสาวจำนวนมาก อายุเฉลี่ยที่ 24.5 ปี และประชากรที่อายุต่ำกว่า 15 ปี กว่า 31% ตลอดจนมีการขยายตัวของจำนวนประชากรเพิ่มขึ้นในอัตราสูงทุกปี ทั้งนี้ ฟิลิปปินส์มีอัตราการเติบโตของประชากรวัยทำงานเป็นอันดับ 3 ในอาเซียน ที่ร้อยละ 2.27 (มาเลเซียร้อยละ 2.41 และ สปป.ลาว ร้อยละ 2.39)



ญี่ปุ่น

กระทรวงการคลังญี่ปุ่นระบุว่า ญี่ปุ่นเกินดุลบัญชีเดินสะพัดเพิ่มขึ้นกว่า 41.8% (YoY) หรือกว่า 1.8 หมื่นล้านดอลลาร์สหรัฐ ในเดือน พ.ค. 67 จากการอ่อนค่าของเงินเยนเมื่อเทียบกับเงินดอลลาร์สหรัฐและเงินยูโร ส่งผลให้ต้นทุนการนำเข้าของญี่ปุ่นปรับตัวสูงขึ้น อย่างไรก็ตาม การอ่อนค่าของเงินเยนเป็นข้อได้เปรียบสำหรับผู้ส่งออกของญี่ปุ่น รวมถึงยังเป็นปัจจัยดึงดูดนักท่องเที่ยวชาวต่างชาติให้เดินทางเข้ามาท่องเที่ยวอีกด้วย



เกาหลีใต้

องค์การเพื่อความร่วมมือทางเศรษฐกิจและการพัฒนา (OECD) คาดการณ์เศรษฐกิจเกาหลีใต้ปี 67 จะขยายตัว 2.6% (YoY) โดยได้แรงหนุนจากภาคส่งออกและราคาเชมิคอนดักเตอร์ที่ฟื้นตัวระดับการขยายตัวดังกล่าวไม่เปลี่ยนแปลงจากที่เคยคาดการณ์เมื่อเดือน พ.ค. 67 อย่างไรก็ตาม การอุปโภคบริโภคและการลงทุนภาคเอกชนยังคงได้รับผลกระทบจากเงินเฟ้อและอัตราดอกเบี้ยสูง แต่คาดว่าอุปสงค์ในประเทศจะแข็งแกร่งขึ้นในครึ่งหลังของปี 67



กัมพูชา

สหพันธ์ข้าวแห่งกัมพูชา (CRF) เปิดเผยยอดการส่งออกข้าวครั้งแรกของปี 67 (ม.ค.-มิ.ย.) 338,654 ตัน สร้างรายได้เข้าประเทศประมาณ 247.6 ล้านดอลลาร์สหรัฐ โดยเป็นการส่งออกข้าวของบริษัท 51 แห่ง ไปยัง 63 ประเทศ ข้าวที่ส่งออก ได้แก่ ข้าวหอม ข้าวขาว ข้าวเหนียว และข้าวอินทรีย์ โดยจีนยังคงเป็นผู้ซื้อรายใหญ่ที่กัมพูชาส่งออกข้าวกว่า 75,398 ตัน มูลค่าประมาณ 47 ล้านดอลลาร์สหรัฐ



สปป. ลาว

เครือข่ายการชำระเงินแห่งชาติ สปป. ลาว (Lao National Payment Network) ระบุว่า นักท่องเที่ยวไทยสามารถชำระเงินผ่าน QR Codes เพื่อชำระราคาสินค้าได้แล้ว โดยธนาคารกรุงศรีอยุธยาจะเป็นธนาคารนำร่องผ่าน KMA Krungsri Application ทั้งนี้ ธนาคารแห่งประเทศไทยเตรียมแผนการเพิ่มธนาคารเพื่อให้บริการดังกล่าวอีก 3 แห่ง ได้แก่ ธนาคารกสิกรไทย ธนาคารกรุงเทพ และธนาคารกรุงไทย



เมียนมา

นายกรีช อังวิฑูรสถิตย์ ประธานสภาธุรกิจไทย - เมียนมา เปิดเผยว่า ไทยและเมียนมาได้เปิดการค้าชายแดนผ่านการขนส่งทางเรือที่ท่าเรือจังหวัดระนอง เพื่อแก้ปัญหาการค้าชายแดนสะดุดจากความไม่สงบภายในของเมียนมา โดยเมื่อวันที่ 8 ก.ค. 67 ได้ปล่อยเรือคอนเทนเนอร์ 2 เทียบแรก จากย่างกุ้ง - เกาะสอง - ระนอง พร้อมผลักดันเป็นเส้นทางการค้าชายแดนใหม่ของไทยในอนาคต



เวียดนาม

สำนักงานศุลกากรเวียดนาม รายงานราคาส่งออกข้าวเวียดนามเพิ่มขึ้นอย่างมากในช่วงครึ่งแรกของปี 67 (ม.ค.-มิ.ย.) โดยราคาส่งออกข้าวเฉลี่ยของเวียดนามเพิ่มขึ้นกว่า 18% (YoY) ส่งผลให้ราคาข้าวเวียดนามในตลาดต่างประเทศเพิ่มขึ้นเช่นกัน อาทิ บรูไน ราคาอยู่ที่ 959 ดอลลาร์สหรัฐต่อตัน สหรัฐฯ อยู่ที่ 868 ดอลลาร์สหรัฐต่อตัน และเนเธอร์แลนด์อยู่ที่ 857 ดอลลาร์สหรัฐต่อตัน



สถานการณ์ราคาน้ำมันดิบ

8 - 12 กรกฎาคม 2567

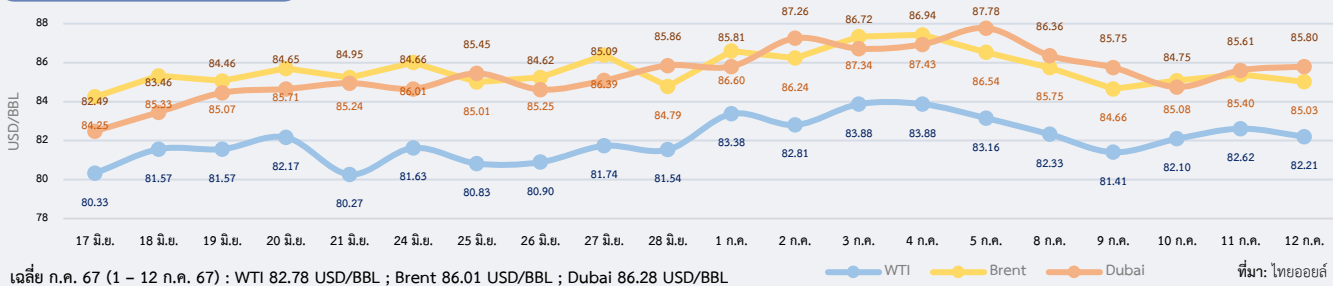
สรุปสถานการณ์ราคาน้ำมันดิบ

ราคาน้ำมันลดลงจากสัปดาห์ก่อนเล็กน้อย โดยในช่วงต้นสัปดาห์ ลดลงจากความกังวลเกี่ยวกับพายุเฮอริเคนเบริล (Beryl) ที่อาจกระทบต่อความต้องการใช้น้ำมัน อย่างไรก็ตาม ราคากลับมาขยายตัว หลังปริมาณน้ำมันดิบคงคลังสหรัฐฯ ลดลงสวนทางจากที่นักวิเคราะห์คาดการณ์ ประกอบกับดัชนีราคาผู้บริโภค (CPI) สหรัฐฯ อยู่ในระดับต่ำกว่าคาด กระตุ้นความเป็นไปได้ในการลดอัตราดอกเบี้ยของธนาคารกลางสหรัฐฯ ซึ่งส่งผลต่ออุปสงค์น้ำมันในอนาคต ราคาน้ำมันดิบเวสต์เท็กซัส (WTI) เฉลี่ยประจำสัปดาห์อยู่ที่ 82.13 USD/BBL เบริล (Brent) เฉลี่ยอยู่ที่ 85.18 USD/BBL และดูไบ (Dubai) เฉลี่ยอยู่ที่ 85.65 USD/BBL ตลาดน้ำมันปรับตัวลดลงในช่วงต้นสัปดาห์จากอิทธิพลของพายุเฮอริเคนเบริล (Beryl) ส่งผลกระทบต่อความต้องการใช้น้ำมัน เนื่องจากมีการปิดโรงกลั่นและท่าเรือหลายแห่ง รวมถึงการระงับเที่ยวบินต่าง ๆ อย่างไรก็ตาม ราคากลับมาขยายตัว หลังสำนักงานสารสนเทศด้านพลังงานสหรัฐฯ (EIA) เปิดเผยปริมาณน้ำมันดิบคงคลังสหรัฐฯ ลดลงสวนทางจากที่นักวิเคราะห์คาดการณ์ บ่งชี้ถึงอุปสงค์ที่เพิ่มขึ้น นอกจากนี้ ตลาดยังขยายตัวจากความเชื่อมั่นที่เพิ่มขึ้น โดยได้รับอิทธิพลจากข้อมูลเงินเฟ้อสหรัฐฯ ที่ดัชนีราคาผู้บริโภค (CPI) เดือน มิ.ย. อยู่ในระดับต่ำกว่าคาด เป็นปัจจัยหนุนการปรับลดอัตราดอกเบี้ยของธนาคารกลางสหรัฐฯ (FED) ซึ่งจะช่วยกระตุ้นกิจกรรมทางเศรษฐกิจและอุปสงค์น้ำมันในอนาคต อีกทั้งข้อมูลดังกล่าวยังทำให้สกุลเงินดอลลาร์สหรัฐฯอ่อนค่าลง หนุนตลาดน้ำมันเช่นกัน

แนวโน้มราคาน้ำมันดิบ 15 - 19 ก.ค. 67

ตลาดน้ำมันดิบมีแนวโน้มผันผวนเล็กน้อย โดยมีปัจจัยหนุนจากการคาดการณ์อุปสงค์น้ำมันทั่วโลกของกลุ่มประเทศผู้ส่งออกน้ำมัน (OPEC) ที่คาดว่าอุปสงค์น้ำมันในปีนี้มีแนวโน้มเพิ่มขึ้น 2.25 ล้านบาร์เรลต่อวัน จากการฟื้นตัวของเศรษฐกิจและการเดินทางทางอากาศ สนับสนุนการใช้เชื้อเพลิงในช่วงฤดูร้อน ขณะที่ปรับเพิ่มคาดการณ์การเติบโตทางเศรษฐกิจอยู่ที่ 2.9% โดยได้แรงหนุนจากเศรษฐกิจในกลุ่มองค์กรเพื่อความร่วมมือและการพัฒนาทางเศรษฐกิจ (OECD) อย่างไรก็ตาม ยังคงต้องเฝ้าระวังการฟื้นตัวของเศรษฐกิจของประเทศผู้นำเข้าน้ำมันรายใหญ่อย่างจีน หลังดัชนีราคาผู้บริโภค (CPI) ชะลอตัวลงในเดือน มิ.ย. 67 และดัชนีราคาผู้ผลิต (PPI) สะท้อนว่าเงินกำลังเผชิญกับภาวะเงินฝืดในประเทศ

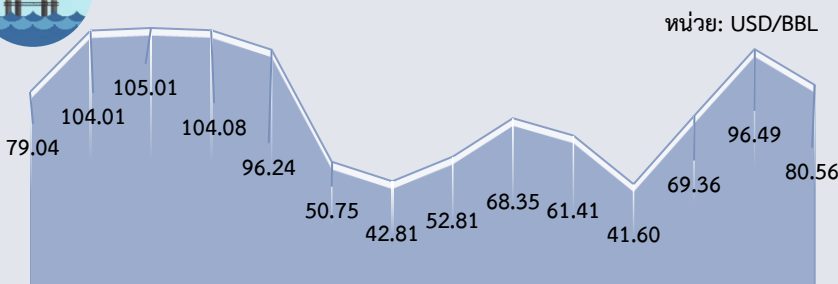
ความเคลื่อนไหวราคาน้ำมันดิบ



Dubai	ม.ค.	ก.พ.	มี.ค.	เม.ย.	พ.ค.	มิ.ย.	ก.ค.	ส.ค.	ก.ย.	ต.ค.	พ.ย.	ธ.ค.	เฉลี่ย
2565	83.60	92.10	111.06	103.51	107.68	113.10	103.03	96.35	90.76	90.96	86.07	77.10	96.28
2566	80.23	81.94	78.34	82.98	74.99	74.65	80.30	86.34	92.89	89.61	83.32	77.04	81.89
2567	78.93	80.73	84.00	89.17	84.38	82.70	86.28*						83.74
YoY	-1.63	-1.47	7.22	7.46	12.52	10.79	7.45						2.27

หมายเหตุ: * ราคาเฉลี่ยวันที่ 1 - 12 ก.ค. 67 ที่มา: ธนาคารโลก, ไทยออยล์

ราคาน้ำมันดิบเฉลี่ยรายปี (เฉลี่ย WTI Brent และ Dubai)



2553 2554 2555 2556 2557 2558 2559 2560 2561 2562 2563 2564 2565 2566

ที่มา: ธนาคารโลก, ไทยออยล์ ประมวลผลโดย สนค.

ประมาณการราคาน้ำมันดิบ

Crude Oil	2567	2568
WTI	82.03	83.88
Brent	86.37	88.38

ที่มา: WTI และ Brent (สำนักงานสารสนเทศด้านพลังงานสหรัฐฯ: EIA) ประมาณการ ณ ก.ค. 67

EIA ปรับเพิ่มประมาณการราคา WTI และ Brent ปี 67 จากการประมาณการเมื่อเดือน มิ.ย. 67

ความเคลื่อนไหวของราคาทองคำรายสัปดาห์

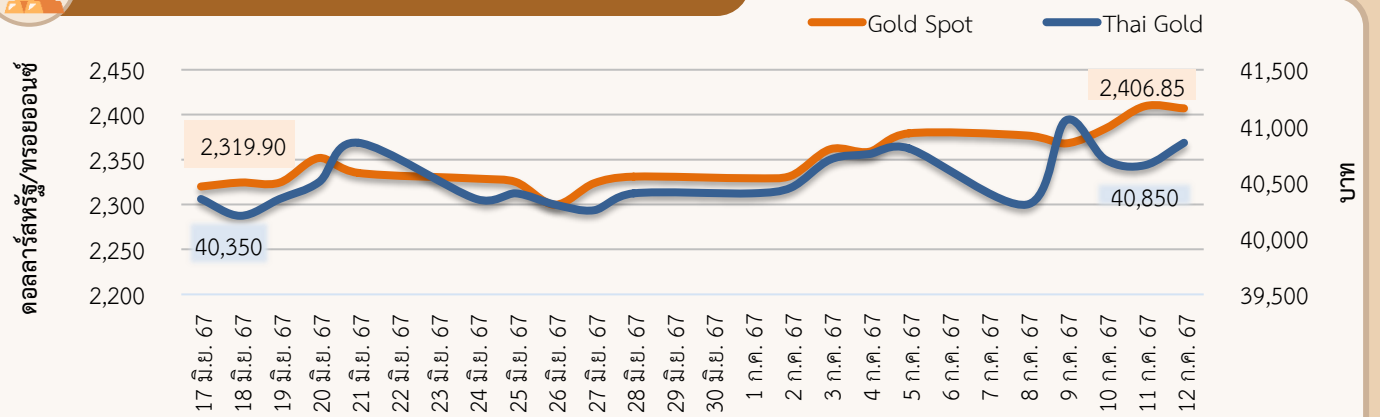
ราคาทองคำเพิ่มขึ้น ราคาทองคำโลกเฉลี่ยอยู่ที่ 2,388.99 ดอลลาร์สหรัฐ/ทรอยออนซ์ เพิ่มขึ้นจากสัปดาห์ที่ผ่านมา 1.6% ในขณะที่ราคาทองคำแท่งของไทยเฉลี่ยอยู่ที่ 40,710 บาท เพิ่มขึ้นจากสัปดาห์ที่ผ่านมา 0.2% จากปัจจัยสำคัญ ดังนี้

1) ประธานธนาคารกลางสหรัฐฯ (FED) ส่งสัญญาณพร้อมลดดอกเบี้ย นายเจอโรม พาวเวล ประธาน FED กล่าวในแถลงการณ์รอบครึ่งปีว่าด้วยนโยบายการเงินและภาวะเศรษฐกิจสหรัฐฯ ต่อคณะกรรมการการเงินประจำสภาผู้แทนราษฎร ส่งสัญญาณลดอัตราดอกเบี้ยในไม่ช้าและไม่รอนกว่าเงินเพื่อจะปรับตัวสู่เป้าหมาย 2% ซึ่งในเดือน มิ.ย. อัตราเงินเฟ้อทั่วไปของสหรัฐฯ ปรับตัวลดลง 0.1% เมื่อเทียบกับเดือนก่อน และเงินเฟ้อพื้นฐานเร่งตัวขึ้น 0.1% ต่ำกว่าที่คาดการณ์ที่ 0.2% และมีข้อสังเกตจากตลาดแรงงานที่กำลังชะลอตัวลง ขณะที่เศรษฐกิจสหรัฐฯ เริ่มมีสัญญาณลบมากขึ้นจากบริษัทที่ยื่นล้มละลายมากที่สุดในรอบ 4 ปี ด้านนักวิเคราะห์ให้น้ำหนัก 74% ที่ FED จะปรับลดอัตราดอกเบี้ย 0.25% ในการประชุมเดือน ก.ย. เพิ่มขึ้นจากระดับ 70% และมีความเป็นไปได้ที่ FED จะปรับลดอัตราดอกเบี้ย 2 ครั้งในปี

2) Goldman Sachs คาดการณ์ เศรษฐกิจสหรัฐฯ มีแนวโน้มชะลอตัว ผู้บริหารของ Goldman Sachs Asset Management (GSAM) เปิดเผยว่า เศรษฐกิจสหรัฐฯ จะขยายตัวอย่างชะลอลงประมาณ 2% ในช่วงครึ่งปีหลังของปี 67 เนื่องมาจากการเติบโตของรายได้ที่ลดลง ภาพรวมการลงทุนที่ซับซ้อนมากขึ้น รวมทั้ง ความวิตกกังวลทางการเมือง ด้านฝ่ายการลงทุนของ GSAM กล่าวว่ามีความเป็นไปได้ที่จะได้เห็นการปรับลดอัตราดอกเบี้ยในช่วงครึ่งปีหลังของปีนี้ และจะเริ่มปรับลดครั้งแรกในเดือน ก.ย. ซึ่งการปรับลดอัตราดอกเบี้ยจะดำเนินไปอย่างต่อเนื่องอยู่ที่ 0.25% ต่อไตรมาส หนุนการเข้าซื้อทองคำที่ไม่ได้ให้ผลตอบแทนในรูปดอกเบี้ย

3) คาดการณ์ราคาทองคำโลกในสัปดาห์หน้า จะปรับตัวอยู่ในช่วง 2,350 - 2,430 ดอลลาร์สหรัฐ/ทรอยออนซ์ ปัจจัยที่ควรติดตาม อาทิ สถานการณ์ความขัดแย้งในตะวันออกกลาง ดัชนียอดขายปลีกพื้นฐาน (Core Retail Sales) ของสหรัฐฯ เดือน มิ.ย. และจำนวนผู้ยื่นขอรับสวัสดิการว่างงานครั้งแรกและผู้ยื่นขอรับสวัสดิการว่างงานต่อเนื่องของสหรัฐฯ เป็นต้น

ความเคลื่อนไหวของราคาทองคำรายวัน



ที่มา: CEIC สมาคมค้าทองคำ YLG group และ ฮิวเซ็งเฮง ประมวลผลโดย สนค.

ความเคลื่อนไหวของราคาทองคำรายเดือน

*ราคาเฉลี่ยตั้งแต่วันที่ 1-12 ก.ค. 67 หน่วย: ดอลลาร์สหรัฐ/ทรอยออนซ์

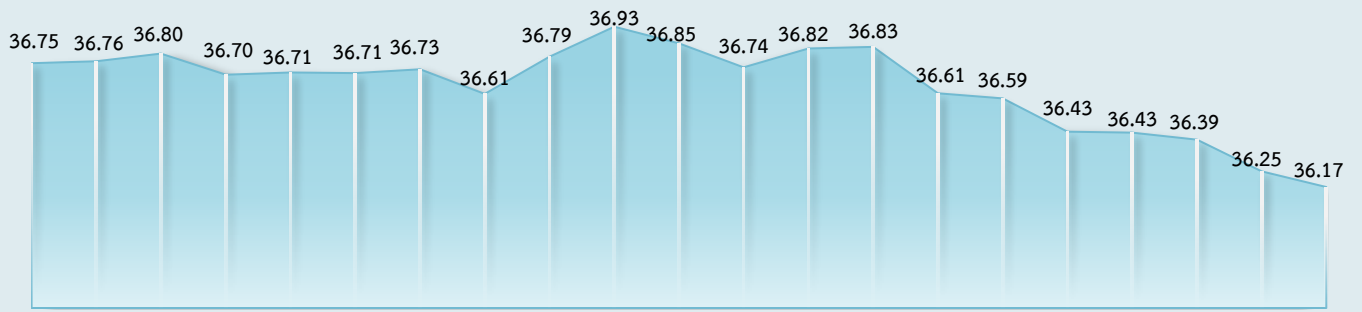
ทองคำโลก	ม.ค.	ก.พ.	มี.ค.	เม.ย.	พ.ค.	มิ.ย.	ก.ค.	ส.ค.	ก.ย.	ต.ค.	พ.ย.	ธ.ค.	เฉลี่ย
2565	1,817	1,856	1,948	1,934	1,848	1,834	1,736	1,766	1,683	1,664	1,726	1,797	1,801
2566	1,899	1,855	1,913	2,000	1,990	1,943	1,949	1,920	1,917	1,913	1,985	2,029	1,943
2567	2,034	2,023	2,158	2,330	2,352	2,326	2,370*						2,228
%YoY	7.1	9.1	12.8	16.5	18.2	19.7	21.6						14.7

หน่วย: บาท

ทองคำไทย	ม.ค.	ก.พ.	มี.ค.	เม.ย.	พ.ค.	มิ.ย.	ก.ค.	ส.ค.	ก.ย.	ต.ค.	พ.ย.	ธ.ค.	เฉลี่ย
2565	28,507	28,593	30,489	30,905	30,093	30,295	29,864	29,867	29,439	29,829	29,620	29,493	29,750
2566	29,764	29,835	31,030	32,313	32,157	32,034	31,855	31,735	32,431	32,939	33,232	33,636	31,913
2567	33,789	34,279	36,681	40,514	40,654	40,335	40,665*						38,131
%YoY	13.5	14.9	18.2	25.4	26.4	25.9	27.7						19.5



ความเคลื่อนไหวของอัตราแลกเปลี่ยนรายวัน (บาทต่อดอลลาร์สหรัฐ)



ที่มา: ธนาคารแห่งประเทศไทย



ความเคลื่อนไหวในสัปดาห์นี้

เงินบาทแตะระดับแข็งค่าที่สุดในรอบกว่า 1 เดือนครึ่ง ตามการอ่อนค่าของเงินดอลลาร์สหรัฐ หลังตลาดประเมินว่า FED มีโอกาสปรับลดดอกเบี้ยในเดือน ก.ย. นี้ เงินบาททยอยปรับตัวแข็งค่าขึ้นตลอดทั้งสัปดาห์จนแตะระดับแข็งค่าที่สุดในรอบกว่า 1 เดือนครึ่งที่ 36.17 บาทต่อดอลลาร์สหรัฐ ซึ่งสอดคล้องกับทิศทางสกุลเงินส่วนใหญ่ในเอเชีย ท่ามกลางการอ่อนค่าของเงินดอลลาร์สหรัฐที่เผชิญแรงกดดันจากการเปิดเผยตัวเลขเศรษฐกิจสหรัฐฯ ที่ออกมาแยกว่าคาด ทั้งการจ้างงานนอกภาคเกษตรเดือน มิ.ย. 67 ที่ชะลอตัวจากเดือนก่อนและอัตราการว่างงานที่สูงสุดนับตั้งแต่เดือน ต.ค. 64 และยังคงกดดันฐานแรงหลังตัวเลขดัชนีราคาผู้บริโภค (CPI) ที่บ่งชี้ภาวะเงินเฟ้อเดือน มิ.ย. 67 ชะลอลงมากกว่าที่คาด โดยอัตราเงินเฟ้อทั่วไปชะลอลงมาที่ 3.0% (YoY) (ตลาดคาดว่าที่ 3.1% (YoY)) ประกอบกับถ้อยแถลงของประธานธนาคารกลางสหรัฐฯ (FED) ต่อสภาผู้แทนราษฎรที่ระบุว่า การที่ FED ตีรั้งอัตราดอกเบี้ยในระดับสูงและนานเกินไป อาจส่งผลกระทบต่อขยายตัวทางเศรษฐกิจ ซึ่งสัญญาณดังกล่าวหนุนให้ตลาดปรับเพิ่มน้ำหนักความเป็นไปได้สำหรับโอกาสการลดดอกเบี้ยของ FED ในการประชุมเดือน ก.ย. และอาจปรับลดอัตราดอกเบี้ยนโยบายมากกว่าหนึ่งครั้งในปี นี้ ขณะที่เงินบาทยังมีแรงหนุนด้านแข็งค่าเพิ่มเติมจากการปรับตัวขึ้นของราคาทองคำในตลาดโลก และสัญญาณซื้อสุทธิพันธบัตรไทยของนักลงทุนต่างชาติในระหว่างสัปดาห์ด้วยเช่นกัน



แนวโน้มค่าเงินบาท 15 - 19 ก.ค. 67

ค่าเงินบาทมีแรงหนุนด้านแข็งค่ามากขึ้น ท่ามกลางความหวังของนักลงทุนเกี่ยวกับการปรับลดอัตราดอกเบี้ยของ FED เงินดอลลาร์สหรัฐเริ่มมีแนวโน้มอ่อนค่าลงเมื่อเทียบกับสกุลเงินหลักอื่น ๆ หลังนักลงทุนในตลาดเชื่อมั่นมากขึ้นว่า FED มีโอกาสปรับลดดอกเบี้ยได้ 2 ครั้ง (หรือมากกว่า) ซึ่งนักลงทุนเพิ่มน้ำหนักคาดการณ์ว่า FED จะปรับลดอัตราดอกเบี้ยครั้งแรกในเดือน ก.ย. 67 และปรับลดอีกครั้งในเดือน ธ.ค. 67 โดยไม่รอจนกว่าเงินเฟ้อปรับตัวสู่เป้าหมาย 2% เนื่องจากตัวเลขเศรษฐกิจในช่วงที่ผ่านมาส่งสัญญาณชะลอตัวลง โดยเฉพาะตัวเลขตลาดแรงงานและอัตราเงินเฟ้อสหรัฐฯ ที่ออกมาแยกว่าคาด อย่างไรก็ตาม การแข็งค่าของเงินบาทอาจเป็นไปอย่างจำกัดจนกว่าจะมีปัจจัยใหม่ ๆ เข้ามาเพิ่มเติม อีกทั้งยังต้องจับตาสถานการณ์ทางการเมืองในประเทศที่อาจมีส่วนกดดันกระแสเงินทุนจากต่างชาติ

ปัจจัยสำคัญที่ต้องติดตาม ได้แก่ ทิศทางเงินทุนต่างชาติ สถานการณ์สกุลเงินในภูมิภาค ตัวเลขเศรษฐกิจสหรัฐฯ ที่สำคัญ ได้แก่ ผลสำรวจภาคการผลิตของ FED สาขา นิวยอร์กเดือน ก.ค. 67 ยอดค้าปลีก ตัวเลขการเริ่มสร้างบ้าน การผลิตภาคอุตสาหกรรมเดือน มิ.ย. 67 ดัชนีตลาดที่อยู่อาศัยเดือน ก.ค. 67 รายงาน Beige Book ของ FED และจำนวนผู้ขอรับสวัสดิการว่างงานรายสัปดาห์ รวมทั้ง GDP ไตรมาส 2/2567 รวมถึงอัตราเงินเฟ้อเดือน มิ.ย. 67 ของอังกฤษ ยูโรโซน และญี่ปุ่น

ความเคลื่อนไหวของอัตราแลกเปลี่ยนรายเดือน

	ม.ค.	ก.พ.	มี.ค.	เม.ย.	พ.ค.	มิ.ย.	ก.ค.	ส.ค.	ก.ย.	ต.ค.	พ.ย.	ธ.ค.	เฉลี่ย
2565	33.24	32.67	33.25	33.82	34.42	34.97	36.34	35.88	37.04	37.92	36.43	34.80	35.07
2566	33.22	34.01	34.50	34.28	34.25	34.92	34.63	35.05	35.85	36.52	35.47	34.98	34.81
2567	35.19	35.86	35.95	36.79	36.64	36.70	36.53*						36.24
%YoY	5.90	5.46	4.21	7.30	6.96	5.10	5.48						4.11

หมายเหตุ: *ราคาเฉลี่ยตั้งแต่วันที่ 1 - 12 ก.ค. 67 ที่มา: ธนาคารแห่งประเทศไทย