

WEEKLY BRIEFING WORLD ECONOMIC UPDATE

6 - 10 พฤษภาคม 2567


TPSO
สำนักงานนโยบายและยุทธศาสตร์การค้า
Trade Policy and Strategy Office



6 - 10 พฤษภาคม 2567


ความเคลื่อนไหวรอบโลก



 องค์กรกรรมการผู้จัดการกองทุนการเงินระหว่างประเทศ (IMF) ระบุว่า การแบ่งกลุ่มทางเศรษฐกิจระหว่างสหรัฐฯ และจีน สร้างปัญหาต่อความร่วมมือทางการค้าระหว่างประเทศและการเติบโตทางเศรษฐกิจ โดยชี้ให้เห็นว่าความตึงเครียดระหว่างกันของทั้งสองกลุ่มสร้างผลกระทบไปยังการค้าระหว่างประเทศ ทั้งการเพิ่มขึ้นของมาตรการจำกัดทางการค้าทั่วโลกมากกว่า 3,000 รายการในช่วงปี 65 - 66 การหดตัวของการค้าของทั้งสองกลุ่มและการลดลงของการลงทุนโดยตรงจากต่างประเทศ (FDI) ระหว่างกัน ทั้งนี้ IMF คาดการณ์ว่าหากการแบ่งกลุ่มทางเศรษฐกิจยังคงดำเนินต่อไป อาจส่งผลให้ GDP ทั่วโลกหดตัวประมาณ 0.2% - 7% โดยประเทศรายได้น้อยจะได้รับผลกระทบมากที่สุดเนื่องจากเป็นกลุ่มที่ต้องพึ่งพาการลงทุนโดยตรงจากต่างประเทศและการส่งออกสินค้าเกษตรไปยังประเทศรายได้น้อย


สหภาพยุโรป



 ประธานคณะกรรมการยุโรปแถลงหลังประชุมร่วมกับประธานาธิบดีฝรั่งเศสและประธานาธิบดีจีน โดยระบุว่า ทั้ง 3 ฝ่ายได้หารือในหลายประเด็น รวมถึงประเด็นเศรษฐกิจและการค้าระหว่างกัน ทางสหภาพยุโรปหารือถึงความไม่สมดุลทางการแข่งขันระหว่างจีนและยุโรปจากการอุดหนุนสินค้าและอุตสาหกรรมของจีน ในขณะที่อุปสงค์ในประเทศหดตัวจนทำให้มีกำลังการผลิตส่วนเกิน และปัญหาการเข้าถึงตลาดอย่างเท่าเทียมของผู้ประกอบการทั้งสองฝ่าย อีกทั้งระบุว่าสหภาพยุโรปพร้อมที่จะใช้มาตรการปกป้องทางการค้าทุกรูปแบบในกรณีที่น่าจำเป็น หากมีแนวโน้มที่จะเกิดความเสียหายต่ออุตสาหกรรมภายใน นอกจากนี้ ทั้งสองฝ่ายได้หารือถึงประเด็นด้านการสร้างความแข็งแกร่งของห่วงโซ่อุปทานระหว่างกัน

จีน



 สำนักงานศุลกากรแห่งสาธารณรัฐประชาชนจีน (GACC) รายงานการส่งออกของจีนในเดือน เม.ย. ขยายตัว 1.5% (YoY) เพิ่มขึ้นหลังจากหดตัว 7.5% (YoY) ในเดือน มี.ค. ส่งผลให้การส่งออกในช่วง 4 เดือนแรกของปี 67 ขยายตัว 1.5% (YoY) โดยในเดือน เม.ย. การส่งออกไปอาเซียนขยายตัว 8.1% (YoY) ขณะที่การส่งออกไปยังออสเตรเลีย เกาหลีใต้ ญี่ปุ่น และสหภาพยุโรปหดตัว สินค้าสำคัญที่มีปริมาณการส่งออกเพิ่มขึ้นในเดือน เม.ย. ประกอบด้วย รถยนต์ จอแอลซีดี และเครื่องใช้ไฟฟ้าภายในครัวเรือน ด้านการนำเข้าเดือน เม.ย. ขยายตัว 8.4% (YoY) โดยนำเข้าสินค้าจากสหรัฐฯ และอาเซียน เพิ่มขึ้น 9% (YoY) และ 5% (YoY) ตามลำดับ สินค้านำเข้าสำคัญที่มีการขยายตัว อาทิ น้ำมันดิบ เหล็ก พลาสติก ยาและเวชภัณฑ์ และเครื่องประมวลผลข้อมูลอัตโนมัติและส่วนประกอบ

สหรัฐอเมริกา



กระทรวงพาณิชย์สหรัฐฯ เปิดเผยว่าสหรัฐฯ ได้เพิกถอนใบอนุญาตของบริษัทบางแห่ง ซึ่งรวมถึง Intel และ Qualcomm ในการส่งออกชิปสำหรับแล็ปท็อปและอุปกรณ์มือถือให้กับบริษัท หัวเว่ย เทคโนโลยี โดยคำสั่งดังกล่าวมีผลบังคับใช้ทันทีและเกิดขึ้นหลังการเปิดตัวแล็ปท็อป MateBook X Pro ซึ่งใช้ชิปประมวลผลรุ่นใหม่จาก Intel เมื่อเดือนที่แล้ว ประกอบกับแรงกดดันจากพรรครีพับลิกันต่อเหตุการณ์ดังกล่าว อย่างไรก็ตาม ทรัมป์ ไม่ได้มีการเปิดเผยรายชื่อบริษัทที่ถูกถอนใบอนุญาต ทั้งนี้ หัวเว่ยถูกจัดให้อยู่ในบัญชีดำการค้าสหรัฐฯ ตั้งแต่ปี 62 จากความกังวลด้านความปลอดภัยของประเทศ ซึ่งจำเป็นต้องมีการขอใบอนุญาตเพิ่มเติม หากบริษัทซัพพลายเออร์สหรัฐฯ ต้องการส่งออกชิ้นส่วนที่เกี่ยวข้องไปยังบริษัทหัวเว่ย

ฝรั่งเศส



อุตสาหกรรมรถยนต์ของฝรั่งเศสตั้งเป้าที่จะเพิ่มยอดขายรถยนต์ไฟฟ้า 4 เท่าภายในปี 70 ภายใต้ข้อตกลงที่จะลงนามกับรัฐบาล โดยกระทรวงการคลังตั้งเป้ายอดขายรถยนต์ไฟฟ้า 800,000 คัน เพิ่มขึ้นจาก 200,000 คันในปี 65 อีกทั้งประธานาธิบดีฝรั่งเศสตั้งเป้าสำหรับผู้ผลิตรถยนต์ของประเทศในการผลิตรถยนต์ไฟฟ้าหรือไฮบริดกว่า 2 ล้านคันภายในสิ้นทศวรรษนี้ ท่ามกลางการแข่งขันที่ดุเดือดจากผู้ผลิตรถยนต์จีน พร้อมทั้งมีการเรียกร้องให้มีจุดชาร์จ 400,000 จุดภายในปี 73 และ 25,000 จุดชาร์จด่วน ภายในสิ้นปี 70 ตามถนนเส้นทางการหลัก นอกจากนี้ แหล่งข่าวจากกระทรวงการคลังระบุว่า รัฐได้จัดสรรเงินกว่า 1.5 พันล้านยูโร (1.6 พันล้านดอลลาร์สหรัฐฯ) เพื่อสนับสนุนการผลิตและการซื้อรถยนต์ไฟฟ้าในปีนี้เป็นต้นไปผ่านโครงการต่าง ๆ ทั้งนี้ รถยนต์ใหม่ที่ขายในฝรั่งเศสเกือบ 20% เป็นรถยนต์ไฟฟ้า แต่มีเพียง 12% เท่านั้นที่ผลิตในประเทศ

ออสเตรเลีย



ออสเตรเลียปรับเพิ่มเงินฝากในบัญชีขั้นต่ำสำหรับการขอวีซ่านักเรียน ซึ่งจะส่งผลต่อนักเรียนชาวต่างชาติ โดยจะต้องแสดงหลักฐานเงินฝากในบัญชีอย่างน้อย 29,710 ดอลลาร์ออสเตรเลีย (19,576 ดอลลาร์สหรัฐฯ) เพื่อขอวีซ่านักเรียน และถือเป็นการปรับขึ้นเป็นครั้งแรกในรอบเจ็ดเดือนจาก 24,505 ดอลลาร์ออสเตรเลีย ในเดือน ต.ค. 66 ทั้งนี้ มาตรการดังกล่าวเป็นส่วนหนึ่งของความพยายามในการควบคุมการอพยพย้ายถิ่นฐาน เนื่องจากการยกเลิกข้อจำกัดที่เกี่ยวข้องกับโควิด 19 ในปี 65 ทำให้ผู้อพยพเข้ามาในประเทศเป็นจำนวนมาก พร้อมทั้งสร้างแรงกดดันต่อตลาดเช่าบ้านที่มากขึ้น นอกจากนี้ รัฐบาลกำลังพิจารณายกเลิกการอนุญาตให้นักเรียนสามารถอยู่ต่อในประเทศได้หลังจบการศึกษา อย่างไรก็ตาม การศึกษานานาชาติเป็นหนึ่งในอุตสาหกรรมที่ใหญ่ที่สุดของออสเตรเลีย สร้างมูลค่าต่อเศรษฐกิจในปี 65 และ 66 ได้กว่า 2.4 หมื่นล้านดอลลาร์สหรัฐฯ

6 - 10 พฤษภาคม 2567

ไทย

กระทรวงพาณิชย์หรือกับสถานเอกอัครราชทูตสวีเดนประจำประเทศไทย เชิญชวนผู้ประกอบการสวีเดนเข้ามาลงทุนในไทย ในคราวเอกอัครราชทูตราชอาณาจักรสวีเดนประจำประเทศไทย (นางอันนา ฮัมมาร์เกรน) และคณะผู้แทนภาครัฐและเอกชนของสวีเดน เข้าเยี่ยมคารวะรองนายกรัฐมนตรีและรัฐมนตรีว่าการกระทรวงพาณิชย์ (นายภูมิธรรม เวชยชัย) โดยไทยได้เชิญชวนผู้ประกอบการสวีเดนเข้ามาขยายการลงทุนในสาขาที่สวีเดนมีศักยภาพ โดยเฉพาะสาขาที่เป็นกระแสสำคัญของโลก (Megatrends) เช่น ยานยนต์ไฟฟ้า (EV) พลังงานหมุนเวียน ตลอดจนขอให้สวีเดนสนับสนุนการเจรจา FTA ไทย-สหภาพยุโรป

กระทรวงการท่องเที่ยวและกีฬา รายงานสถานการณ์การท่องเที่ยว 4 เดือนแรกของปี 67 นักท่องเที่ยวต่างชาติสะสมอยู่ที่ 12,127,444 คน เพิ่มขึ้น 39% (YoY) สร้างรายได้จากการท่องเที่ยวประมาณ 583,920 ล้านบาท โดยนักท่องเที่ยวต่างชาติสูงสุด 5 อันดับแรก ได้แก่ จีน มาเลเซีย รัสเซีย เกาหลีใต้ และอินเดีย โดยมีปัจจัยสนับสนุนการท่องเที่ยวอย่างต่อเนื่อง จากมาตรการยกเว้นการตรวจลงตราหนังสือเดินทางหรือการยกเว้นวีซ่าให้แก่นักท่องเที่ยวชาวจีน อินเดีย ไต้หวัน และคาซัคสถาน

อาเซียนอัปเดต

อินโดนีเซีย

ประธานาธิบดีอินโดนีเซีย เป็นประธานเปิดศูนย์การทดสอบทางดิจิทัลที่ใหญ่และครบครันที่สุดในเอเชียตะวันออกเฉียงใต้ บนพื้นที่ขนาด 22,723 ตารางเมตร และมีมูลค่าสูงถึง 2,250 ล้านบาท โดยประกอบด้วยห้องปฏิบัติการขนาดใหญ่จำนวน 12 ห้อง ซึ่งทำหน้าที่เป็นห้องปฏิบัติการทดสอบอุปกรณ์โทรคมนาคม รวมทั้งเป็นศูนย์การส่งเสริมนวัตกรรมและเสริมสร้างระบบนิเวศทางเทคโนโลยีดิจิทัล

มาเลเซีย

ธนาคารกลางมาเลเซีย มีแนวโน้มคงระดับอัตราดอกเบี้ยนโยบายในการประชุมเดือน พ.ศ. 67 ตลาดการเงิน คาดว่า คณะกรรมการนโยบายการเงินของธนาคารกลางมาเลเซียจะมีมติคงอัตราดอกเบี้ยนโยบายอยู่ที่ระดับ 3% ซึ่งเหมาะสมกับสภาวะเศรษฐกิจปัจจุบัน อีกทั้งอัตราเงินเฟ้อของมาเลเซียมีเสถียรภาพและอยู่ในช่วงอัตราเป้าหมายของธนาคารกลาง โดยอัตราเงินเฟ้อในไตรมาสที่ 1/67 เฉลี่ยอยู่ที่ระดับ 1.7% (YoY)

สิงคโปร์

รัฐบาลสิงคโปร์ ผ่านร่างแก้ไขกฎหมายด้านความมั่นคงทางไซเบอร์ โดยเป็นการแก้ไขครั้งแรกนับตั้งแต่มีการบังคับใช้กฎหมายด้านความมั่นคงทางไซเบอร์เมื่อปี 61 ซึ่งจะขยายการกำกับดูแลเโครบคลุมทั่วทุกระบบปฏิบัติการคอมพิวเตอร์ที่มีความสำคัญและมีความเสี่ยงสูงต่อการถูกโจมตีทางไซเบอร์ รวมถึงจะพิจารณาให้รอบด้านและเท่าทันกับเทคโนโลยีและรูปแบบการดำเนินธุรกิจที่เปลี่ยนแปลงไปในปัจจุบัน

ฟิลิปปินส์

สำนักงานสถิติแห่งชาติฟิลิปปินส์ รายงานดัชนีราคาผู้บริโภค (CPI) เดือน เม.ย. 67 เพิ่มขึ้น 3.8% (YoY) ต่ำกว่าผลสำรวจของสำนักข่าว Bloomberg ที่คาดการณ์ว่า จะเพิ่มขึ้น 4.1% (YoY) ทั้งนี้ CPI ขยายตัวติดต่อกันเป็นเดือนที่ 3 และอาจส่งผลให้ธนาคารกลางฟิลิปปินส์ตัดสินใจคงอัตราดอกเบี้ยที่ระดับสูงสุดในรอบ 17 ปี ที่ 6.5% ในการประชุมเดือนนี้ รวมทั้งอาจเลื่อนการผ่อนคลายนโยบายการเงินออกไปเป็นปี 68

ญี่ปุ่น

กระทรวงแรงงานญี่ปุ่น เปิดเผยค่าจ้างที่แท้จริงของญี่ปุ่นในเดือน มี.ค. 67 ลดลง 2.5% (YoY) ลดลงต่อเนื่อง 2 ปี เนื่องจากค่าครองชีพปรับตัวสูงขึ้นมากกว่าค่าจ้างอย่างต่อเนื่อง โดยค่าจ้างที่กำหนดหรือรายได้อื่นลดลงต่อพนักงาน เพิ่มขึ้นเพียง 0.6% (YoY) แต่ราคาผู้บริโภคปรับตัวเพิ่มขึ้นถึง 3.1% (YoY) ทั้งนี้ จากการเจรจา ด้านแรงงานประจำปี 67 พบว่า บริษัทขนาดใหญ่ในญี่ปุ่นเสนอปรับขึ้นค่าจ้างให้พนักงาน แต่บริษัทขนาดเล็กยังคงชะลอการปรับขึ้นค่าจ้าง

เกาหลีใต้

ธนาคารกลางเกาหลีใต้ เผยดุลบัญชีเดินสะพัดของเกาหลีใต้ในเดือน มี.ค. 67 เกินดุลประมาณ 6.93 พันล้านดอลลาร์สหรัฐ เกินดุลต่อเนื่อง 11 เดือน จากการเกินดุลทางการค้า การจ่ายปันผลจากต่างประเทศ และรายได้จากดอกเบี้ย แต่มีการขาดดุลในภาคบริการ ทั้งนี้ ในช่วงไตรมาสที่ 1/67 ดุลบัญชีเดินสะพัดของเกาหลีใต้เกินดุลอยู่ที่ 16.84 พันล้านดอลลาร์สหรัฐ จากเดิมที่ไตรมาส 1/66 ขาดดุลประมาณ 5.96 พันล้านดอลลาร์สหรัฐ

กัมพูชา

สหพันธ์ชาวกัมพูชา เปิดเผยว่ากัมพูชาสามารถส่งออกข้าวในเดือน เม.ย. 67 ทั้งสิ้น 82,491 ตัน มูลค่ารวม 46.6 ล้านดอลลาร์สหรัฐ โดยในช่วง 4 เดือนแรกปี 67 กัมพูชามีการส่งออกข้าวแล้วกว่า 248,491 ตัน คิดเป็นมูลค่าประมาณ 170.2 ล้านดอลลาร์สหรัฐ ออกไปยัง จีน ยุโรป และ อาเซียน เป็นหลัก ทั้งนี้ สหพันธ์ชาวกัมพูชา ตั้งเป้าหมายที่จะส่งออกข้าวให้ได้ 1 ล้านตันภายในปี 68

สปป.ลาว

หนี้สาธารณะของ สปป. ลาว เพิ่มขึ้นเป็น 120% ต่อ GDP ในปี 66 จากรายงานล่าสุดของธนาคารโลก (World Bank) หลังจากได้รับผลกระทบจากการแข็งค่าขึ้นของเงินดอลลาร์สหรัฐ ที่แข็งค่าที่สุดในรอบ 34 ปี (หนี้สาธารณะส่วนใหญ่ของ สปป. ลาว เป็นหนี้ต่างประเทศสกุลเงินดอลลาร์สหรัฐ) ซึ่งกระทบต่อเนื่องไปถึงราคาพลังงานและอาหารที่เพิ่มสูงขึ้น เนื่องจากส่วนใหญ่ต้องนำเข้าจากต่างประเทศ

เมียนมา

รัฐบาลเมียนมา ระบุการออกใบอนุญาตให้ประชากรชายออกไปทำงานนอกประเทศชั่วคราว มีผลตั้งแต่วันที่ 1 พ.ค. 67 ทั้งนี้ ปลัดกระทรวงแรงงานของเมียนมาระบุว่า มาตรการดังกล่าวเป็นเพียงมาตรการชั่วคราว แต่จะยังคงมีผลบังคับใช้ต่อไปตามความจำเป็น อย่างไรก็ตาม สำหรับประชากรชายที่ลงทะเบียนไปทำงานนอกประเทศภายในเดือน เม.ย. 67 จะได้รับการยกเว้นจากคำสั่งดังกล่าว

เวียดนาม

รัฐบาลเวียดนาม เตรียมพิจารณาขยายระยะเวลาลดภาษีมูลค่าเพิ่มไปจนถึงสิ้นปี 67 จากเดิมจะสิ้นสุดในวันที่ 31 ก.ค. 67 โดยลดภาษีมูลค่าเพิ่มสำหรับสินค้าและบริการจากเดิม 10% มาอยู่ที่ 8% เพื่อสนับสนุนภาคธุรกิจและกิจกรรมการผลิตภายในประเทศ ทั้งนี้ การขยายระยะเวลาดังกล่าวจะส่งผลให้งบประมาณภาครัฐลดลงถึง 3 พันล้านดอลลาร์สหรัฐ อย่างไรก็ตาม จะนำเรื่องให้รัฐสภาและกระทรวงการคลังพิจารณาต่อไป



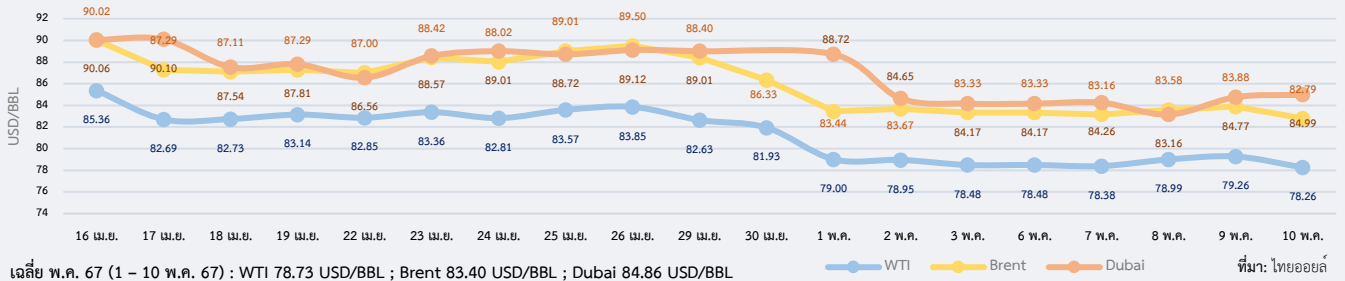
สรุปสถานการณ์ราคาน้ำมันดิบ

ราคาน้ำมันใกล้เคียงกับสัปดาห์ก่อน โดยผันผวนเล็กน้อยระหว่างสัปดาห์จากปัจจัยต่าง ๆ อาทิ ข้อตกลงหยุดยิงของอิสราเอลและฮามาสที่ยังไม่แน่นอน ปริมาณน้ำมันดิบคงคลังสหรัฐฯ ลดลงมากกว่าคาด แนวโน้มอุปสงค์น้ำมันที่เพิ่มขึ้นในตลาดโลก และอัตราแลกเปลี่ยนดอลลาร์สหรัฐฯ ราคาน้ำมันดิบเวสต์เท็กซัส (WTI) เฉลี่ยประจำสัปดาห์อยู่ที่ 78.67 USD/BBL เบรินท์ (Brent) เฉลี่ยอยู่ที่ 83.35 USD/BBL และดูไบ (Dubai) เฉลี่ยอยู่ที่ 84.27 USD/BBL ราคาน้ำมันมีปัจจัยหนุนจากสถานการณ์ในตะวันออกกลางและการเจรจาหยุดยิงระหว่างอิสราเอลและฮามาสที่ยังไม่มีข้อสรุปชัดเจน ปริมาณน้ำมันดิบคงคลังสหรัฐฯ ตามการรายงานของสำนักงานสารสนเทศด้านพลังงานสหรัฐฯ (EIA) ที่ลดลงมากกว่าคาดในสัปดาห์ก่อน สะท้อนแนวโน้มการขยายตัวของความต้องการใช้น้ำมันในสหรัฐฯ เช่นเดียวกับแนวโน้มอุปสงค์น้ำมันในจีนที่มีการนำเข้าน้ำมันดิบในเดือน เม.ย. 67 ราว 10.88 ล้านบาร์เรลต่อวัน มากกว่าช่วงเดียวกันของปีก่อน 5.45% อย่างไรก็ตาม ราคาน้ำมันยังมีปัจจัยบั่นทอนจากอัตราดอกเบี้ยที่มีแนวโน้มคงอยู่ที่ระดับสูงเป็นระยะเวลานาน ตามความเห็นประธานธนาคารกลางสหรัฐฯ (FED) สาขาแอตแลนตา ที่เห็นว่า FED อาจมีการปรับลดอัตราดอกเบี้ยนโยบายลง 0.25% ในช่วงปลายปีนี้ นอกจากนี้ ราคาน้ำมันยังผันผวนตามอัตราแลกเปลี่ยนสหรัฐฯ ตามมุมมองของนักลงทุนที่ถือสกุลเงินอื่นด้วย

แนวโน้มราคาน้ำมันดิบ 13 - 17 พ.ค. 67

ตลาดน้ำมันดิบมีแนวโน้มขยายตัวเล็กน้อย ตามแนวโน้มเศรษฐกิจและความต้องการใช้น้ำมันของประเทศที่มีการอุปโภคน้ำมันดิบมากที่สุดสองอันดับแรกของโลกอย่างจีนและสหรัฐฯ ตามการรายงานของสำนักงานศุลกากรจีนที่มูลค่าการส่งออกและนำเข้าของจีนเดือน เม.ย. 67 เพิ่มขึ้น 1.5% และ 8.4% ตามลำดับ บ่งชี้ถึงอุปสงค์ที่เพิ่มขึ้นทั้งจากภายในประเทศและต่างประเทศ ขณะที่สหรัฐฯ ปริมาณน้ำมันดิบคงคลังลดลง สอดคล้องกับการเพิ่มการผลิตของโรงกลั่นในสหรัฐฯ เพื่อรองรับความต้องการใช้น้ำมันเบนซินในช่วงฤดูร้อนและการรวมเฉลิมฉลองวันหยุด Memorial Day ในช่วงปลายเดือน พ.ค. ซึ่งเป็นช่วงเวลาที่ความต้องการใช้น้ำมันเบนซินในสหรัฐฯ อยู่ในระดับสูงที่สุดของปี

ความเคลื่อนไหวราคาน้ำมันดิบ

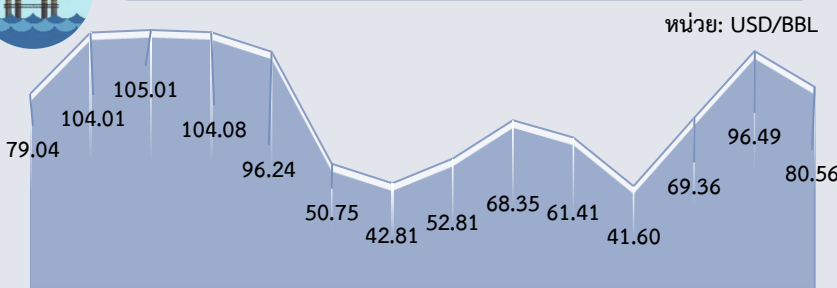


เฉลี่ย พ.ค. 67 (1 - 10 พ.ค. 67) : WTI 78.73 USD/BBL ; Brent 83.40 USD/BBL ; Dubai 84.86 USD/BBL

Dubai	ม.ค.	ก.พ.	มี.ค.	เม.ย.	พ.ค.	มิ.ย.	ก.ค.	ส.ค.	ก.ย.	ต.ค.	พ.ย.	ธ.ค.	เฉลี่ย
2565	83.60	92.10	111.06	103.51	107.68	113.10	103.03	96.35	90.76	90.96	86.07	77.10	96.28
2566	80.23	81.94	78.34	82.98	74.99	74.65	80.30	86.34	92.89	89.61	83.32	77.04	81.89
2567	78.93	80.73	84.00	89.17	84.86*								83.54
YoY	-1.63	-1.47	7.22	7.46	13.16								2.02

หมายเหตุ: * ราคาเฉลี่ยวันที่ 1 - 10 พ.ค. 67 ที่มา: ธนาคารโลก, ไทยออยล์

ราคาน้ำมันดิบเฉลี่ยรายปี (เฉลี่ย WTI Brent และ Dubai)



ที่มา: ธนาคารโลก, ไทยออยล์ ประมวลผลโดย สสนค.

ประมาณการราคาน้ำมันดิบ

Crude Oil	2567	2568
WTI	83.78	82.48
Brent	88.55	86.98

ที่มา: WTI และ Brent (สำนักงานสารสนเทศด้านพลังงานสหรัฐฯ: EIA) ประมาณการ ณ เม.ย. 67

EIA ปรับเพิ่มประมาณการราคา WTI และ Brent ปี 67 จากการประมาณการเมื่อเดือน มี.ค. 67

ความเคลื่อนไหวของราคาทองคำรายสัปดาห์

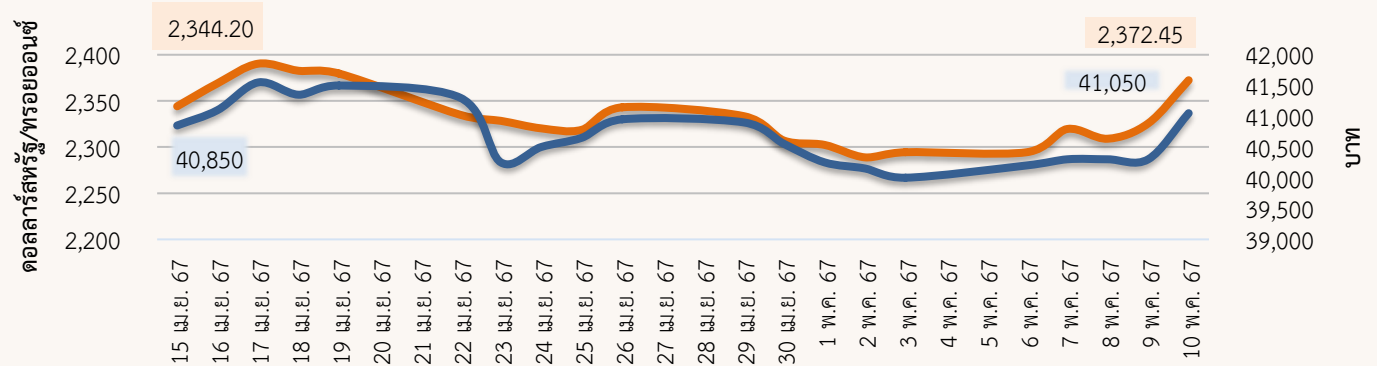
ราคาทองคำเพิ่มขึ้น ราคาทองคำโลกเฉลี่ยอยู่ที่ 2,331.70 ดอลลาร์สหรัฐ/ทรอยออนซ์ เพิ่มขึ้นจากสัปดาห์ที่ผ่านมา 1.1% ในขณะที่ราคาทองคำแท่งของไทยเฉลี่ยอยู่ที่ 40,430 บาท เพิ่มขึ้นจากสัปดาห์ที่ผ่านมา 0.1% จากปัจจัยสำคัญ ดังนี้

1) การเจรจาระหว่างอิสราเอลและฮามาสยังไม่มีความคืบหน้า การเจรจาสงบศึกรอบล่าสุดที่ กรุงโคโร ประเทศอียิปต์ ในช่วงสัปดาห์ที่ผ่านมาไม่มีความคืบหน้า โดยกลุ่มฮามาสเปิดเผยว่า อิสราเอลไม่ยอมรับเงื่อนไขการถอนกำลังออกจากฉนวนกาซา รวมทั้งยุติความขัดแย้งโดยสมบูรณ์ และในวันที่ 9 พ.ค. กองทัพอิสราเอลได้ทิ้งระเบิดใส่พื้นที่ต่าง ๆ ในเมืองราฟาห์ ทางตอนใต้ของฉนวนกาซา ซึ่งมีชาวปาเลสไตน์อพยพลี้ภัยกว่า 1 ล้านคน การกระทำดังกล่าวเป็นการเพิกเฉยต่อคำขู่ของสหรัฐฯ ที่จะระงับการสนับสนุนอาวุธแก่อิสราเอล ความแข็งแกร่งของรัฐบาลอิสราเอล ส่งผลต่อราคาและความต้องการทองคำในตลาดโลก

2) สงครามการค้าครั้งใหม่อาจส่งผลกระทบต่อการฟื้นตัวของเศรษฐกิจโลก กองทุนการเงินระหว่างประเทศ (IMF) เปิดเผยว่า สหรัฐฯ ได้เพิ่มข้อจำกัดทางการค้าและการคว่ำบาตรต่อจีนซึ่ง IMF คาดการณ์ว่า การกีดกันทางการค้านั้นมีต้นทุนทางเศรษฐกิจต่อ GDP โลกสูงถึง 7% โดยในสัปดาห์ที่ผ่านมา นายโจ ไบเดน ประธานาธิบดีสหรัฐฯ พิจารณาการตั้งกำแพงภาษีนำเข้าสินค้าจีน ซึ่งมุ่งจัดเก็บภาษีในสินค้ากลุ่มอุตสาหกรรมผลิตรถยนต์ไฟฟ้า แบตเตอรี่ เซมิคอนดักเตอร์ แร่ ตลอดจนเวชภัณฑ์ที่ผลิตในจีน อาทิ เข็มฉีดยา และหากมาตรการดังกล่าวประกาศใช้จริง อาจเกิดสงครามการค้าครั้งใหญ่ที่มีผลกระทบต่อการค้าและการลงทุนทั่วโลกส่งผลบวกต่อราคาและความต้องการทองคำ

3) คาดการณ์ราคาทองคำโลกในสัปดาห์หน้า จะปรับตัวอยู่ในช่วง 2,300 - 2,370 ดอลลาร์สหรัฐ/ทรอยออนซ์ ปัจจัยที่ควรติดตาม อาทิ สถานการณ์การสู้รบในฉนวนกาซา ยอดขายบ้านมือสอง (Existing Home Sales) และยอดขายบ้านใหม่เดือน เม.ย. ของสหรัฐฯ ดัชนีผู้จัดการฝ่ายจัดซื้อ (PMI) รวมภาคการผลิตและบริการเดือน พ.ค. ของสหรัฐฯ จาก S&P Global และยอดคำสั่งซื้อสินค้าคงทน (Durable Goods Orders) เดือน เม.ย. ของสหรัฐฯ เป็นต้น

ความเคลื่อนไหวของราคาทองคำรายวัน



ที่มา: CEIC สมาคมค้าทองคำ YLG group และ ฮิวเซ็งเฮง ประมวลผลโดย สสค.

ความเคลื่อนไหวของราคาทองคำรายเดือน

*ราคาเฉลี่ยตั้งแต่วันที่ 1-10 พ.ค. 67 หน่วย: ดอลลาร์สหรัฐ/ทรอยออนซ์

ทองคำโลก	ม.ค.	ก.พ.	มี.ค.	เม.ย.	พ.ค.	มิ.ย.	ก.ค.	ส.ค.	ก.ย.	ต.ค.	พ.ย.	ธ.ค.	เฉลี่ย
2565	1,817	1,856	1,948	1,934	1,848	1,834	1,736	1,766	1,683	1,664	1,726	1,797	1,801
2566	1,899	1,855	1,913	2,000	1,990	1,943	1,949	1,920	1,917	1,913	1,985	2,029	1,943
2567	2,034	2,023	2,158	2,330	2,316*								2,173
%YoY	7.1	9.1	12.8	16.5	16.4								11.8

หน่วย: บาท

ทองคำไทย	ม.ค.	ก.พ.	มี.ค.	เม.ย.	พ.ค.	มิ.ย.	ก.ค.	ส.ค.	ก.ย.	ต.ค.	พ.ย.	ธ.ค.	เฉลี่ย
2565	28,507	28,593	30,489	30,905	30,093	30,295	29,864	29,867	29,439	29,829	29,620	29,493	29,750
2566	29,764	29,835	31,030	32,313	32,157	32,034	31,855	31,735	32,431	32,939	33,232	33,636	31,913
2567	33,789	34,279	36,681	40,514	40,319*								37,116
%YoY	13.5	14.9	18.2	25.4	25.4								16.3

ความเคลื่อนไหวของอัตราแลกเปลี่ยนรายวัน (บาทต่อดอลลาร์สหรัฐ)



9 เม.ย. 10 เม.ย. 11 เม.ย. 17 เม.ย. 18 เม.ย. 19 เม.ย. 22 เม.ย. 23 เม.ย. 24 เม.ย. 25 เม.ย. 26 เม.ย. 29 เม.ย. 30 เม.ย. 2 พ.ค. 3 พ.ค. 7 พ.ค. 8 พ.ค. 9 พ.ค. 10 พ.ค.

ที่มา: ธนาคารแห่งประเทศไทย

ความเคลื่อนไหวในสัปดาห์นี้

เงินบาทเคลื่อนไหวผันผวนตามทิศทางตลาดการเงินโลก ท่ามกลางกระแสคาดการณ์การตรึงดอกเบี้ยของ FED ในช่วงต้นถึงกลางสัปดาห์เงินบาทเคลื่อนไหวในทิศทางอ่อนค่าตามภาพรวมของสกุลเงินหลักในภูมิภาคเอเชีย นำโดยเงินหยวนและเงินเยน ขณะที่เงินดอลลาร์สหรัฐได้รับแรงหนุนจากถ้อยแถลงของบรรดาเจ้าหน้าที่ธนาคารกลางสหรัฐฯ (FED) ที่สะท้อนแนวโน้มการตรึงอัตราดอกเบี้ยของสหรัฐฯ ไว้ระดับสูงเป็นเวลานาน อย่างไรก็ตามเงินบาทมีจังหวะแข็งค่าขึ้นตามแรงเทขายเงินดอลลาร์สหรัฐฯ เนื่องจากตัวเลขการจ้างงานนอกภาคเกษตรเดือน เม.ย. 67 ของสหรัฐฯ ที่เปิดเผยเมื่อสิ้นสุดสัปดาห์ก่อนออกมาต่ำกว่าตลาดคาดการณ์ ซึ่งทำให้นักลงทุนมีความคาดหวังว่า FED อาจปรับลดดอกเบี้ยนโยบายครั้งแรกในการประชุมเดือน ก.ย. 67 นี้ ทั้งนี้เงินบาททยอยฟื้นตัวแข็งค่ากลับมามากขึ้นในช่วงปลายสัปดาห์ ขณะที่ค่าเงินดอลลาร์สหรัฐถูกกดดันให้อ่อนค่าลงอย่างมาก พร้อมกับการปรับตัวลงของอัตราผลตอบแทนพันธบัตรรัฐบาลสหรัฐฯ หลังการเปิดเผยตัวเลขผู้ยื่นขอสวัสดิการว่างงานครั้งแรกรายสัปดาห์ที่ออกมาสูงกว่าคาด โดยปรับตัวเพิ่มขึ้น 22,000 รายสู่ระดับ 231,000 ราย ซึ่งเป็นระดับสูงสุดในรอบกว่า 8 เดือน หรือนับตั้งแต่เดือน ส.ค. 66 นอกจากนี้ เงินบาทยังมีแรงหนุนด้านแข็งค่าจากการปรับตัวขึ้นของราคาทองคำในตลาดโลกที่กระตุ้นธุรกรรมการขายทำกำไรทองคำของนักลงทุน

แนวโน้มค่าเงินบาท 13 - 17 พ.ค. 67

เงินบาทมีแนวโน้มผันผวนสูงไปตามมุมมองของนักลงทุนในตลาดต่อแนวโน้มการปรับขึ้นดอกเบี้ยของ FED ในระยะนี้ เงินบาทเคลื่อนไหวผันผวนตามปัจจัยภายนอก โดยเฉพาะทิศทางเงินดอลลาร์สหรัฐฯ ซึ่งเปลี่ยนแปลงไปตามการคาดการณ์ของตลาดเกี่ยวกับการปรับลดอัตราดอกเบี้ยของ FED ดังนั้น ค่าเงินจึงจะมีความผันผวนในช่วงตลาดทยอยรับรู้รายงานข้อมูลเศรษฐกิจสำคัญของสหรัฐฯ โดยหากทั้งอัตราเงินเฟ้อ และข้อมูลตลาดแรงงานสหรัฐฯ ชะลอลงชัดเจนต่อเนื่อง ก็อาจทำให้ FED มีโอกาสปรับลดอัตราดอกเบี้ยได้เร็วและลึกกว่าที่ตลาดกำลังคาดการณ์อยู่ ซึ่งจะมีส่วนกดดันเงินดอลลาร์สหรัฐฯ และอาจเป็นปัจจัยหนุนให้เงินบาทแข็งค่าขึ้นได้บ้าง นอกจากนี้ ยังต้องจับตาทิศทางราคาทองคำ เงินเยนและเงินหยวนที่อาจส่งผลกระทบต่อทิศทางเงินบาทให้ผันผวนได้ในช่วงนี้เช่นกัน

ปัจจัยสำคัญที่ต้องติดตาม ได้แก่ ทิศทางเงินทุนจากต่างชาติ สถานการณ์ค่าเงินในเอเชียและราคาทองคำในตลาดโลก ตัวเลขเศรษฐกิจสหรัฐฯ ที่สำคัญ อาทิ ตัวเลขคาดการณ์เงินเฟ้อของผู้บริโภค ดัชนีราคาผู้ผลิต ดัชนีราคาผู้บริโภค ยอดค้าปลีก การผลิตภาคอุตสาหกรรม การเริ่มสร้างบ้านเดือน เม.ย. 67 ผลสำรวจภาคการผลิตของ FED สาขาเนวยอร์กและสาขาฟิลาเดลเฟีย เดือน พ.ค. 67 รวมถึง GDP ไตรมาส 1/67 ของญี่ปุ่นและยูโรโซน และอัตราเงินเฟ้อเดือน เม.ย. 67 ของยูโรโซน

ความเคลื่อนไหวของอัตราแลกเปลี่ยนรายเดือน

	ม.ค.	ก.พ.	มี.ค.	เม.ย.	พ.ค.	มิ.ย.	ก.ค.	ส.ค.	ก.ย.	ต.ค.	พ.ย.	ธ.ค.	เฉลี่ย
2565	33.24	32.67	33.25	33.82	34.42	34.97	36.34	35.88	37.04	37.92	36.43	34.80	35.07
2566	33.22	34.01	34.50	34.28	34.25	34.92	34.63	35.05	35.85	36.52	35.47	34.98	34.81
2567	35.19	35.86	35.95	36.79	36.86*								36.13
%YoY	5.90	5.46	4.21	7.30	7.60								3.80

หมายเหตุ: *ราคาเฉลี่ยตั้งแต่วันที่ 1 - 10 พ.ค. 67 ที่มา: ธนาคารแห่งประเทศไทย