

WEEKLY BRIEFING WORLD ECONOMIC UPDATE

29 มกราคม - 2 กุมภาพันธ์ 2567

TPSO
Trade Policy and Strategy Office



ความเคลื่อนไหวรอบโลก



กองทุนการเงินระหว่างประเทศ (IMF) ปรับเพิ่มคาดการณ์การเติบโตทางเศรษฐกิจ (GDP) โลกในปี 67 ที่ 3.1% (จากระดับ 2.9% ที่คาดการณ์ไว้เมื่อเดือน ต.ค. 66) จากเศรษฐกิจสหรัฐฯ ที่มีความยืดหยุ่น รวมถึงการดำเนินมาตรการกระตุ้นเศรษฐกิจของจีน และจะขยายตัวที่ 3.2% ในปี 68 อีกทั้งคาดว่า GDP ของตลาดเกิดใหม่ขนาดใหญ่ อาทิ บราซิล อินเดีย และรัสเซีย จะขยายตัวมากกว่าที่คาดการณ์ไว้ก่อนหน้านี้ และคาดว่า GDP ของสหรัฐฯ ยุโรปโซน ญี่ปุ่น สหราชอาณาจักร และจีน จะอยู่ที่ระดับ 2.1% 0.9% 0.9% 0.6% และ 4.6% ตามลำดับ ขณะที่ปรับเพิ่มคาดการณ์ GDP ของไทยที่ 4.4% (จากระดับ 3.2% ที่คาดการณ์ไว้ก่อนหน้านี้) โดย IMF ประเมินว่าเศรษฐกิจโลกยังคงเผชิญกับความเสี่ยงด้านห่วงโซ่อุปทานและราคาสินค้าโภคภัณฑ์ที่อาจเพิ่มสูงขึ้นเนื่องจากความขัดแย้งทางภูมิรัฐศาสตร์ในตะวันออกกลาง ทั้งนี้ คาดว่าอัตราเงินเฟ้อโลกจะลดลงที่ระดับ 5.8% และ 4.4% ในปี 67 - 68 ขณะที่อัตราเงินเฟ้อในกลุ่มประเทศที่พัฒนาแล้วจะลดลงสู่ระดับ 2.6% และ 2.0% ในปี 67 - 68

อินเดีย



นางเนียร์มาลา ลีฐูรามัน รัฐมนตรีว่าการกระทรวงการคลังอินเดีย เปิดเผยคาดการณ์ว่า อินเดียจะกลายเป็นประเทศที่มีขนาดเศรษฐกิจ (GDP) ใหญ่ที่สุดเป็นอันดับ 3 ของโลกในปี 70 (ค.ศ. 2027) (จากอันดับ 5 ในปัจจุบัน) ด้วยมูลค่า 6 ล้านล้านดอลลาร์สหรัฐฯ และจะกลายเป็นประเทศพัฒนาแล้วในปี 90 (ค.ศ. 2047) อีกทั้ง GDP จะขยายตัวที่ 7% ในปีงบประมาณ 67 - 68 (เดือน เม.ย. 67 - มี.ค. 68) โดยปัจจุบัน GDP ของอินเดียอยู่ที่ 3.7 ล้านล้านดอลลาร์สหรัฐฯ เพิ่มขึ้นจาก 1.9 ล้านล้านดอลลาร์สหรัฐฯ ในช่วง 10 ปีที่ผ่านมา ซึ่งการเติบโตทางเศรษฐกิจของอินเดียเป็นผลมาจากการปฏิรูปทางเศรษฐกิจหลายครั้ง ทำให้เศรษฐกิจอินเดียผ่านพ้นวิกฤตโควิด-19 รวมถึงผลกระทบจากปัญหาเศรษฐกิจมหภาคและปัญหาภาคการเงิน ตลอดจนสามารถรับมือกับวิกฤตอื่นที่อาจเกิดขึ้นในอนาคต

ออสเตรเลีย



อัตราเงินเฟ้อทั่วไปของออสเตรเลีย ไตรมาส 4 ปี 66 เพิ่มขึ้น 0.6% เมื่อเทียบกับไตรมาสก่อนหน้า (ต่ำกว่าที่นักวิเคราะห์คาดการณ์ที่ 0.8%) และเพิ่มขึ้น 4.1% เมื่อเทียบกับช่วงเดียวกันในปีก่อนหน้า จากการเพิ่มขึ้นของราคาหมวดเครื่องดื่มที่มีแอลกอฮอล์และยาสูบ (เพิ่มขึ้น 2.8%) ประกันภัยและการบริการทางการเงิน (เพิ่มขึ้น 1.7%) และที่อยู่อาศัย (เพิ่มขึ้น 1.0%) ขณะที่ราคาสินค้าหมวดอาหารและเครื่องดื่มที่ไม่มีแอลกอฮอล์ เพิ่มขึ้น 0.5% ทั้งนี้ อัตราเงินเฟ้อพื้นฐานเพิ่มขึ้น 0.8% (ต่ำกว่าที่นักวิเคราะห์คาดการณ์ที่ 0.9%) และเพิ่มขึ้น 4.2% เมื่อเทียบกับช่วงเดียวกันในปีก่อนหน้า

จีน



จีนประกาศมาตรการสนับสนุนภาคอสังหาริมทรัพย์ในประเทศครั้งใหม่ ผ่านการให้เงินกู้มูลค่ารวมกว่า 330 ล้านหยวน (ราว 46 ล้านดอลลาร์สหรัฐฯ) ให้แก่โครงการตามบัญชีรายชื่อ (Whitelist) โดยพิจารณาจากความเหมาะสมในการได้รับการสนับสนุนทางการเงินจากรัฐบาล ขณะเดียวกันนครเซี่ยงไฮ้และเมืองซูโจวได้ปรับกฎระเบียบในการซื้อขายอสังหาริมทรัพย์ โดยมีการผ่อนคลายข้อจำกัดที่เกี่ยวข้องกับคุณสมบัติของผู้ซื้อและเขตพื้นที่ที่อนุญาตให้มีการซื้อขายอสังหาริมทรัพย์เพื่อส่งเสริมให้เกิดความต้องการซื้ออสังหาริมทรัพย์ในเมืองดังกล่าว โดยมาตรการดังกล่าวได้ประกาศออกมาหลังจากที่ศาลฮ่องกงมีคำตัดสินให้บริษัทเทเวเจอร์แกรนด์เลิกกิจการเพื่อดำเนินการขายทรัพย์สินมาชำระหนี้ที่ติดค้างไว้ ทั้งนี้ ภาคอสังหาริมทรัพย์คิดเป็นสัดส่วน 1 ใน 4 ของมูลค่า GDP ของจีน

ยูโรโซน



Eurostat เปิดเผยตัวเลขประมาณการขั้นต้นของการเติบโตทางเศรษฐกิจไตรมาส 4 ปี 66 ของยูโรโซนที่ 0% เมื่อเทียบกับไตรมาสก่อนหน้า จากการที่เศรษฐกิจของหลายประเทศในภูมิภาคยังคงเติบโตในระดับที่ต่ำกว่า 2% ประกอบกับการหดตัวของเศรษฐกิจในไอร์แลนด์และเยอรมนีในไตรมาสดังกล่าว ส่งผลให้ภาวะเศรษฐกิจโดยรวมของภูมิภาคไม่มีการเปลี่ยนแปลงจากเดิม แม้ว่าจะมีการขยายตัวทางเศรษฐกิจในโปรตุเกสและสเปนที่สูงกว่าประเทศอื่น ๆ อย่างไรก็ตาม เมื่อเปรียบเทียบการขยายตัวทางเศรษฐกิจกับช่วงเวลาเดียวกันของปี 65 พบว่า เศรษฐกิจในกลุ่มยูโรโซนมีการขยายตัวที่ 0.1% ซึ่งถือเป็นการขยายตัวเพียงเล็กน้อยหลังจากการเติบโตทางเศรษฐกิจในภูมิภาคชะลอตัวต่อเนื่องตั้งแต่ไตรมาส 2 ของปี 65 ทั้งนี้ IMF ได้ปรับลดคาดการณ์การเติบโตทางเศรษฐกิจของยูโรโซนในปี 67 - 68 ที่ 0.9% และ 1.7% จากเดิมที่คาดว่าจะขยายตัวที่ 1.2% และ 1.8%

สหรัฐอเมริกา



สำนักงานสถิติแรงงานของสหรัฐฯ เปิดเผยผลสำรวจเดือน ธ.ค. 66 ว่าตัวเลขเปิดรับสมัครงานในสหรัฐฯ เพิ่มขึ้นสู่ระดับ 9 ล้านตำแหน่ง ในขณะที่การลาออกของลูกจ้างปรับตัวสู่ระดับต่ำที่สุดในรอบเกือบ 3 ปี ตั้งแต่เดือน ม.ค. 64 ทั้งนี้ ธนาคารกลางสหรัฐฯ ได้ติดตามภาวะตลาดแรงงานในประเทศตั้งแต่ปี 64 เพื่อป้องกันไม่ให้เกิดการเพิ่มค่าแรงในระดับที่สูงเกินไปในการดึงดูดลูกจ้างจนเป็นเหตุให้เกิดการผลักภาระทางด้านต้นทุนมายังผู้บริโภค โดยประธานธนาคารกลางสหรัฐฯ ได้เปิดเผยหลังการประชุม FOMC ครั้งล่าสุดว่าตัวเลขการจ้างงานใหม่สอดคล้องกับจำนวนแรงงานที่เพิ่มขึ้น และอัตราการมีส่วนร่วมในกำลังแรงงานปรับเพิ่มขึ้นอย่างสมดุลในปีที่ผ่านมา รวมถึงจำนวนแรงงานต่างด้าวที่ปรับเพิ่มขึ้นกลับมาสู่ระดับก่อนเกิดวิกฤตโควิด-19

29 มกราคม - 2 กุมภาพันธ์ 2567

ไทย



กระทรวงพาณิชย์ผลักดันภาพยนตร์ไทย โดยเฉพาะซีรีส์วาย ตลอดจนสินค้าและบริการที่เกี่ยวข้องสู่ตลาดโลก กระทรวงพาณิชย์ และบริษัท บี ออน คลาวด์ จำกัด ร่วมมือกันส่งเสริมด้านการตลาดของซีรีส์วาย ผ่านการนำเสนอสินค้าและบริการกับผู้ซื้อลิขสิทธิ์ทั่วโลก และเข้าร่วมงานแสดงสินค้าและบริการด้านภาพยนตร์ระดับโลก อาทิ งาน Tokyo International Film Festival งาน Cannes Film Festival งาน Hong Kong Film Market และงาน American Film Market รวมทั้งส่งเสริมการคุ้มครองทรัพย์สินทางปัญญาของภาพยนตร์ไทยในตลาดโลก

สภาอุตสาหกรรมแห่งประเทศไทย (ส.อ.ท.) ตั้งเป้าผลิตรถยนต์ปี 67 ที่จำนวน 1.9 ล้านคัน เพิ่มขึ้น 3.17% (YoY) แบ่งเป็นการผลิตเพื่อการส่งออก 11.5 แสนคัน และผลิตเพื่อจำหน่ายในประเทศ 7.5 แสนคัน จากปัจจัยสนับสนุนด้านการค้าโลกฟื้นตัว ปัญหาห่วงโซ่อุปทานที่คลี่คลาย การลงทุนผลิตยานยนต์ไฟฟ้าในประเทศที่เพิ่มมากขึ้น และอัตราดอกเบี้ยนโยบายที่กำลังเข้าสู่วัฏจักรขาลง ขณะที่ยังมีปัจจัยเสี่ยงด้านปัญหาความขัดแย้งระหว่างประเทศ และการแข่งขันที่รุนแรงขึ้นของประเทศคู่ค้า ทั้งนี้ ยอดการผลิตรถยนต์ทั้งปี 66 อยู่ที่ 1.84 ล้านคัน

ญี่ปุ่น



สำนักงานคณะกรรมการกฤษฎีกาญี่ปุ่น ระบุว่า ดัชนีความเชื่อมั่นผู้บริโภคญี่ปุ่นปรับตัวขึ้นเล็กน้อยในเดือน ม.ค. 67 โดยดัชนีความเชื่อมั่นของครัวเรือนที่มีสมาชิกตั้งแต่สองคนขึ้นไป (ปรับตามฤดูกาล) อยู่ที่ระดับ 38.0 เพิ่มขึ้น 0.8 จุด จากเดือน ธ.ค. 66 อย่างไรก็ตาม แม้ว่าตัวเลขดัชนีจะมีการเพิ่มขึ้น แต่ยังคงต่ำกว่าระดับ 50 จุด ซึ่งสะท้อนให้เห็นว่า ผู้บริโภคจำนวนมากยังคงมีมุมมองที่เป็นลบ และยังไม่เชื่อมั่นมากเท่าที่ควร

เกาหลีใต้



กระทรวงการค้า อุตสาหกรรม และพลังงานของเกาหลีใต้ เปิดเผยว่าการส่งออกของเกาหลีใต้ขยายตัวต่อเนื่อง 4 เดือน โดยการส่งออกในเดือน ม.ค. 67 มีมูลค่ารวมกว่า 5.46 หมื่นล้านดอลลาร์สหรัฐ ขยายตัวถึง 18% (YoY) โดยขยายตัวตามยอดการส่งออกชิปที่เติบโตต่อเนื่อง 3 เดือน และเป็นการขยายตัวมากที่สุดในรอบ 6 ปี ที่ 56.2% (YoY) รวมถึงการส่งออกรถยนต์ที่มีการขยายตัวถึง 24.8% (YoY) เป็นการขยายตัว 19 เดือนติดต่อกัน

อาเซียนอัปเดต

อินโดนีเซีย



อินโดนีเซียขอซื้อข้าวจากไทยเพิ่มอีก 1 ล้านตัน หลังจากที่ผ่านมาแล้ว 1 ล้านตัน รวมไทยส่งข้าวไปขายอินโดนีเซียแล้ว 2 ล้านตัน โดยปัจจุบันได้ทำบันทึกความเข้าใจ (MOU) ร่วมกันแล้ว ขณะนี้อยู่ระหว่างการจัดส่งข้าวไปยังอินโดนีเซีย และรัฐมนตรีว่าการกระทรวงการต่างประเทศอินโดนีเซียได้เชิญให้รัฐมนตรีว่าการกระทรวงการต่างประเทศของไทยเดินทางเยือนอินโดนีเซียอย่างเป็นทางการ

มาเลเซีย



สำนักงานสถิติแห่งชาติมาเลเซีย ประเมินเศรษฐกิจไตรมาสที่ 4/66 จะเติบโต 3.4% (YoY) ซึ่งมีเศรษฐกิจภาคบริการเป็นแรงขับเคลื่อนสำคัญ โดยเฉพาะภาคค้าส่งและค้าปลีก ขณะที่เศรษฐกิจภาคอุตสาหกรรมหดตัวจากอุตสาหกรรมสำคัญ อาทิ ปีโตรเลียม เคมีภัณฑ์ ผลิตภัณฑ์ยาง ผลิตภัณฑ์พลาสติก และอิเล็กทรอนิกส์ ตลอดจนการส่งออกหดตัวตามภาวะเศรษฐกิจโลกที่ชะลอตัว

สิงคโปร์



คณะกรรมการเพื่อการพัฒนาเศรษฐกิจของสิงคโปร์ (EDB) รายงานผลผลิตภาคอุตสาหกรรมเดือน ธ.ค. 66 หดตัว 2.5% (YoY) ลดลงจากเดือน พ.ย. 66 เนื่องจากการปรับตัวลดลงในอุตสาหกรรมชีวการแพทย์ การผลิตทั่วไป และวิศวกรรมความแม่นยำ ขณะที่อุตสาหกรรมที่ปรับตัวเพิ่มขึ้น ได้แก่ อุตสาหกรรมเคมี อิเล็กทรอนิกส์ และขนส่ง ทั้งนี้ ผลผลิตภาคอุตสาหกรรมรวมของสิงคโปร์เฉลี่ยทั้งปี 66 หดตัวที่ 4.3% (YoY)

ฟิลิปปินส์



สำนักงานสถิติแห่งชาติฟิลิปปินส์รายงานผลิตภัณฑ์มวลรวมภายในประเทศ (GDP) ไตรมาส 4/66 ขยายตัว 5.6% (YOY) สูงกว่าที่นักวิเคราะห์คาดการณ์ไว้ที่ 5.2% (YoY) แต่ต่ำกว่าเป้าหมายที่รัฐบาลกำหนดไว้ที่ 6% - 7% (YoY) ทั้งนี้ ฟิลิปปินส์ยังคงเผชิญความเสี่ยงด้านเงินเฟ้อ และคาดว่าธนาคารกลางจะยังไม่เร่งปรับลดอัตราดอกเบี้ย ซึ่งปัจจุบันอยู่ที่ระดับ 6.5% ซึ่งสูงกว่าประเทศอื่น ๆ ในภูมิภาค

กัมพูชา



ธนาคารกลางกัมพูชา คาดการณ์ว่าเศรษฐกิจ ปี 67 มีแนวโน้มเติบโตประมาณ 6.4% เพิ่มขึ้นจาก 5.5% ในปี 66 ตามการฟื้นตัวของภาคการท่องเที่ยวอย่างต่อเนื่อง การเติบโตแบบค่อยเป็นค่อยไปของภาคการก่อสร้างและก่อสร้างหาทรัพยากรในประเทศ รวมถึงภาคการผลิตที่มีแนวโน้มเติบโตอย่างแข็งแกร่ง เนื่องจากได้รับแรงผลักดันจากการบังคับใช้กฎหมายการลงทุนฉบับใหม่

สปป. ลาว



คาดการณ์รถไฟความเร็วสูงจีน - สปป. ลาว หนุนการส่งออกไทยแตะ 2.7 หมื่นล้านบาท ภายในปี 73 ทั้งนี้ การส่งออกผ่านแดนไปจีนยังคงเติบโต โดยเฉพาะสินค้าที่ขนส่งทางรถไฟความเร็วสูงจีน - สปป. ลาว ผ่านด่านหนองคาย ซึ่งคาดว่า ปี 66 จะมีมูลค่า 1.0 หมื่นล้านบาท และในปี 73 จะมีมูลค่าเพิ่มขึ้นเป็น 2.7 หมื่นล้านบาท ทั้งนี้ จีนเป็นตลาดส่งออกสำคัญของไทย ด้วยสัดส่วน 12% ของการส่งออกทั้งหมด

เมียนมา



สถานีโทรทัศน์เมียวดีซึ่งเป็นสื่อของกองทัพเมียนมา รายงานผ่านเทเลแกรมโดยระบุว่า รัฐบาลทหารเมียนมาขยายระยะเวลาภาวะฉุกเฉินต่อไปอีก 6 เดือน เพื่อดำเนินการกิจการที่จำเป็นต่อเสถียรภาพและความสงบภายในประเทศ โดยการขยายระยะเวลาดังกล่าวมีขึ้นในวันที่ 31 ม.ค. 67 ที่ผ่านมา หรือ 1 วัน ก่อนวันครบรอบ 3 ปีของการรัฐประหารเมื่อวันที่ 1 ก.พ. 64

เวียดนาม



สำนักงานสถิติแห่งชาติเวียดนาม รายงาน อัตราเงินเฟ้อทั่วไปเดือน ม.ค. 67 ที่ 3.37% (YoY) ลดลงจากเดือน ธ.ค. 66 ที่ 3.58% (YoY) ต่ำสุดในรอบ 5 เดือน ขณะที่อัตราเงินเฟ้อพื้นฐานเดือน ม.ค. 67 อยู่ที่ 2.72% (YoY) ลดลงจากเดือนก่อนที่อยู่ 2.98% (YoY) โดยปัจจัยหลักที่ส่งผลต่อการเพิ่มขึ้นของอัตราเงินเฟ้อมาจากค่าใช้จ่ายด้านกรรกาพยาบาล ค่าใช้จ่ายที่เกี่ยวข้องกับที่อยู่อาศัย และค่าใช้จ่ายด้านการขนส่ง

29 มกราคม - 2 กุมภาพันธ์ 2567

ความเคลื่อนไหวสถานการณ์รัสเซีย - ยูเครน



รัสเซีย



ยูเครน

สหภาพยุโรปจะให้การสนับสนุนด้านการเงินเพิ่มเติมแก่ยูเครนมูลค่า 50,000 ล้านยูโร ในการประชุมสุดยอดผู้นำสหภาพยุโรป (EU) ที่กรุงบรัสเซลส์ของเบลเยียม เมื่อ 1 ก.พ. 67 สมาชิก EU มีมติเห็นพ้องตรงกันที่จะจัดสรรความช่วยเหลือเพิ่มเติมแก่ยูเครนมูลค่ารวมประมาณ 50,000 ล้านยูโร โดยในจำนวนนั้นเป็นเงินกู้ยืมประมาณ 33,000 ล้านยูโร และอีก 17,000 ล้านยูโร เป็นเงินที่ไม่ต้องชำระคืน เนื่องจากเป็นเงินที่ได้จากการอายัดทรัพย์สินของรัสเซีย ด้านประธานาธิบดียูเครนระบุว่า การสนับสนุนดังกล่าวจะเป็นการยกระดับเศรษฐกิจและเสถียรภาพระบบการเงินของยูเครนในระยะยาว ซึ่งมีความสำคัญไม่น้อยไปกว่าการสนับสนุนด้านการทหารและการออกมาตรการคว่ำบาตรต่อรัสเซีย

รัสเซียประณามเอกวาดอร์ที่ส่งอาวุธที่ผลิตในรัสเซียไปให้สหรัฐฯ สำหรับใช้ในยูเครน กระทรวงการต่างประเทศรัสเซียออกแถลงการณ์วิพากษ์วิจารณ์การตัดสินใจของรัฐบาลเอกวาดอร์ที่จะส่งมอบอาวุธยุทโธปกรณ์ทางทหารที่ผลิตโดยรัสเซียไปให้กับรัฐบาลสหรัฐฯ เพื่อสนับสนุนหรือส่งต่อให้กับยูเครน โดยระบุว่า การดำเนินการดังกล่าวเป็นการละเมิดสัญญาการซื้อขายอาวุธยุทโธปกรณ์ที่มีเงื่อนไขห้ามถ่ายโอนไปยังบุคคลที่สาม ทั้งนี้ เอกวาดอร์และสหรัฐฯ บรรลุข้อตกลงที่เรียกว่าการแลกเปลี่ยนเศษโลหะของรัสเซียและยูเครน กับอุปกรณ์ล้ำสมัยของสหรัฐฯ มูลค่ากว่า 200 ล้านดอลลาร์สหรัฐฯ ซึ่งสหรัฐฯ ระบุว่า อาวุธต่าง ๆ จะถูกส่งต่อไปให้กองกำลังยูเครนในการสู้รบกับรัสเซีย

สวีเดนสั่งห้ามนำเข้าเพชรจากรัสเซีย เพื่อให้สอดคล้องกับมาตรการคว่ำบาตรของ EU รัฐบาลสวีเดนประกาศห้ามนำเข้าเพชรจากรัสเซีย โดยมีผลบังคับใช้ตั้งแต่ 1 ก.พ. 67 ซึ่งเป็นการดำเนินการตามมาตรการคว่ำบาตรรัสเซียรอบที่ 12 ของ EU รวมถึงกลุ่มประเทศ G7 ที่บังคับใช้เมื่อเดือน ธ.ค. 66 นอกจากนี้ ยังสั่งห้ามการนำเข้าสินค้าอื่น ๆ ที่จะสร้างรายได้ให้กับรัสเซีย เช่น เหล็กดิบ และก๊าซปิโตรเลียมเหลว ขณะเดียวกันสวีเดนจะเพิ่มรายการสินค้าส่งออกต่อห้ามที่สามารถใช้เพื่อเสริมความแข็งแกร่งทางการทหารและเทคโนโลยีของรัสเซีย อาทิ แบตเตอรี่ลิเทียม มอเตอร์อากาศยานไร้คนขับ เครื่องมือกล และชิ้นส่วนเครื่องจักรต่าง ๆ

ตะวันออกกลาง



อิสราเอล

ค่าเงินของอิสราเอลอ่อนลงมาก สืบเนื่องจากความตึงเครียดที่เพิ่มขึ้นในตะวันออกกลาง ปัญหาการเผชิญหน้าทางการทหารโดยตรงระหว่างสหรัฐฯ - อิสราเอล ส่งผลอย่างหนักต่อเศรษฐกิจของตะวันออกกลาง ในช่วง 4 เดือนที่ผ่านมา ค่าเงินเรียลของอิสราเอล (IRR) ลดลงกว่า 17% เมื่อเทียบกับดอลลาร์สหรัฐฯ เป็นผลให้ชาวอิสราเอลพยายามหาซื้อเงินดอลลาร์เพื่อสู้กับเงินเฟ้อที่สูงกว่า 40% (ข้อมูล ธ.ค. 66) แต่กฎหมายของอิสราเอลคือการซื้อและขายเงินตราต่างประเทศในตลาดเสรีเป็นการลักลอบขนสินค้าและมีโทษ รวมทั้งธนาคารกลางอิสราเอลยังจำกัดการโอนเงินเรียลจากบัญชีธนาคารส่วนบุคคลอีกด้วย



กาตาร์

ธนาคารโลกเปิดเผยว่าอัตราเงินเฟ้อด้านอาหารของกาตาร์อยู่ในกลุ่มที่ต่ำที่สุดของโลกในปี 66 โดยตั้งแต่เดือน ม.ค.-ก.ย. 66 อัตราเงินเฟ้อด้านอาหารของกาตาร์น้อยกว่า 2% แม้ว่าเดือน ต.ค.-ธ.ค. 66 ปรับเพิ่มขึ้นเล็กน้อย แต่ก็ยังน้อยกว่า 5% ถือว่าอยู่ในเกณฑ์ที่มีความมั่นคงทางอาหารสูง ท่ามกลางปัญหาความไม่มั่นคงทางอาหารของภูมิภาคตะวันออกกลางและแอฟริกาเหนือที่อยู่ในระดับสูง อันเป็นผลมาจากปัญหาความขัดแย้งในฉนวนกาซ่าที่กำลังดำเนินอยู่ในขณะนี้

แอฟริกา



เอธิโอเปีย

เอธิโอเปียส่งออกอาหารเพิ่มขึ้น 14% ในปี 66 การส่งออกอาหารของเอธิโอเปีย ในปี 66 ขยายตัว 14% มีมูลค่า 5.1 พันล้านดอลลาร์สหรัฐฯ สูงสุดเป็นประวัติการณ์ โดยภูมิภาคตะวันออกกลางเป็นตลาดส่งออกอาหารรายใหญ่ที่สุด คิดเป็นสัดส่วน 54% มีมูลค่า 2.7 พันล้านดอลลาร์สหรัฐฯ ขยายตัว 17% จากปีก่อนหน้า รองลงมาเป็นสหภาพยุโรป สัดส่วน 17% หรือมูลค่า 884 ล้านดอลลาร์สหรัฐฯ โดยในปี 67 เอธิโอเปียตั้งเป้าว่าจะส่งออกอาหารเพิ่มขึ้น 10% หรือคิดเป็นมูลค่า 5.6 พันล้านดอลลาร์สหรัฐฯ



มูลค่าการลงทุนโดยตรงจากต่างประเทศ (FDI) ในภูมิภาคแอฟริกาหดตัวลงเล็กน้อย UNCTAD ระบุว่า ในปี 66 FDI ของภูมิภาคแอฟริกา มีมูลค่า 48 พันล้านดอลลาร์สหรัฐฯ หรือหดตัวเพียง 1% เมื่อเทียบกับปีก่อนหน้า โดยข้อตกลงด้านการเงินเพื่อลงทุนในโครงการ (Project finance deals) ลดลงกว่า 1 ใน 3 มากกว่าค่าเฉลี่ยโลก สร้างความกังวลต่อการจัดหาทุนเพื่อโครงสร้างพื้นฐานของภูมิภาคในอนาคต อย่างไรก็ตาม การลงทุนในโครงการที่เกี่ยวข้องกับสิ่งแวดล้อม (Greenfield) เพิ่มขึ้นมาก โดยเฉพาะในโมร็อกโก เคนยา และไนจีเรีย

ลาตินอเมริกา



เม็กซิโก

เศรษฐกิจเม็กซิโกชะลอตัวเกินคาดในไตรมาส 4 ของปี 66 ทั้งปี 66 เศรษฐกิจเม็กซิโกขยายตัว 3.1% แต่ไตรมาสที่ 4/66 GDP ขยายตัวเพียง 0.1% (QoQ) จากการส่งออกและการบริโภคภาคครัวเรือนที่ลดลง Jason Tuvey รองหัวหน้านักเศรษฐศาสตร์ตลาดเกิดใหม่จาก Capital Economics กล่าวว่า GDP ของเม็กซิโกที่ชะลอตัวอย่างรวดเร็วเกินคาดในไตรมาส 4/66 ทำให้มีแนวโน้มที่เศรษฐกิจจะซบเซาอย่างต่อเนื่องในไตรมาสต่อ ๆ ไป อาจจะไปสู่การตัดสินใจของธนาคารกลางเม็กซิโกในการปรับลดอัตราดอกเบี้ย หลังจากคงไว้ที่ 11.25% มาตั้งแต่เดือน มี.ค. 66



บราซิล

Volkswagen เตรียมลงทุนเพิ่มในบราซิลอีก 1.8 พันล้านดอลลาร์สหรัฐฯ ใน 5 ปีข้างหน้า ผู้บริหาร Volkswagen เชื่อมั่นในศักยภาพการผลิตและส่วนแบ่งตลาดที่กำลังเติบโตในบราซิล จึงนำไปสู่แผนการลงทุนเพิ่มเติมอีก 9 พันล้านเรอัล (1.8 พันล้านดอลลาร์สหรัฐฯ) และเปิดตัวรถยนต์รุ่นใหม่ 16 รุ่น ทั้งรถยนต์ไฮบริดและรถยนต์ไฟฟ้า โดยในแผนการลงทุนปี 65 - 71 อาจจะมีเม็ดเงินลงทุนเพิ่มขึ้นถึง 16 พันล้านเรอัล (3.3 พันล้านดอลลาร์สหรัฐฯ) ซึ่งจะสามารถผลิตเพิ่มได้อีก 4 รุ่น และมีแผนที่จะผลิตในโรงงานรัฐปารานาและรอบ ๆ รัฐเซาเปาโล



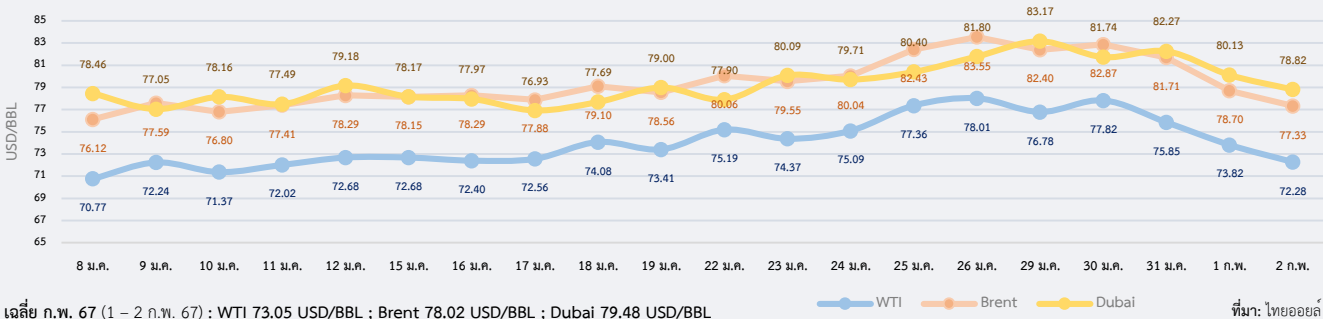
สรุปสถานการณ์ราคาน้ำมันดิบ

ราคาเฉลี่ยรายสัปดาห์ปรับตัวลดลง จากความกังวลต่อวิกฤตอสังหาริมทรัพย์ในจีนที่อาจส่งผลกระทบต่อภาวะเศรษฐกิจ อย่างไรก็ตาม ยังมีแรงหนุนจากสถานการณ์ความตึงเครียดในตะวันออกกลาง ราคาน้ำมันดิบเวสต์เท็กซัส (WTI) เฉลี่ยประจำสัปดาห์อยู่ที่ 75.31 USD/BBL เบรินท์ (Brent) เฉลี่ยอยู่ที่ 80.60 USD/BBL และดูไบ (Dubai) เฉลี่ยอยู่ที่ 81.23 USD/BBL โดยราคาปรับตัวลดลงตั้งแต่ช่วงต้นสัปดาห์ หลังศาลฮ่องกงมีคำสั่งให้บริษัทพัฒนาอสังหาริมทรัพย์ยักษ์ใหญ่ของจีน ไชนา เอเวอร์แกรนด์ (China Evergrande Group) ยุติกิจการและเข้าสู่กระบวนการขายสินทรัพย์เพื่อชำระหนี้ สร้างความกังวลเกี่ยวกับวิกฤตการณ์ในภาคอสังหาริมทรัพย์ของจีน ซึ่งส่งผลกระทบต่อความอ่อนแอทางเศรษฐกิจอย่างต่อเนื่อง นอกจากนี้ น้ำมันยังปรับตัวลดลงหลังสำนักงานสารสนเทศด้านพลังงานของสหรัฐฯ (EIA) เปิดเผยถึงปริมาณน้ำมันดิบคงคลังสัปดาห์ที่ผ่านมาที่เพิ่มขึ้น 1.2 ล้านบาร์เรล สวนทางกับที่นักวิเคราะห์คาดการณ์ไว้ ขณะที่การผลิตน้ำมันในสหรัฐฯ ยังคงขยายตัวอย่างไร้ที่ติตาม ราคาน้ำมันยังได้รับแรงหนุนจากสถานการณ์ความตึงเครียดในตะวันออกกลางที่มีการเผชิญหน้าทางการทหารกันรุนแรง ทั้งนี้ สถานการณ์ที่บรรเทาลงในช่วงปลายสัปดาห์ จากการเจรจาหยุดยิงระหว่างอิสราเอลและกลุ่มฮามาส ส่งผลทำให้ราคาน้ำมันปรับตัวลง

แนวโน้มราคาน้ำมันดิบ 5 – 9 ก.พ. 67

ตลาดน้ำมันดิบมีแนวโน้มผันผวนต่อเนื่องจากสัปดาห์ก่อน จากแนวโน้มความต้องการพลังงานที่ชะลอลงในตลาดสำคัญ ทั้งสหรัฐฯ และจีน ประกอบกับแนวโน้มการคงดอกเบี้ยในระดับสูงต่อไปอีกระยะหนึ่งของประเทศเศรษฐกิจขนาดใหญ่ อาทิ สหรัฐฯ และสหภาพยุโรป อาจส่งผลกระทบต่อการขยายตัวทางเศรษฐกิจและความต้องการใช้ ขณะที่ในการประชุมของกลุ่มประเทศผู้ส่งออกน้ำมันและชาติพันธมิตร (OPEC+) เมื่อวันที่ 1 ก.พ. 67 ที่ประชุมยังคงมติเดิมที่ปรับลดกำลังการผลิต 2.2 ล้านบาร์เรล/วัน ในไตรมาสแรกของปี ตามความสนใจของประเทศสมาชิก

ความเคลื่อนไหวราคาน้ำมันดิบ



เฉลี่ย 5 ก.พ. 67 (1 – 2 ก.พ. 67) : WTI 73.05 USD/BBL ; Brent 78.02 USD/BBL ; Dubai 79.48 USD/BBL

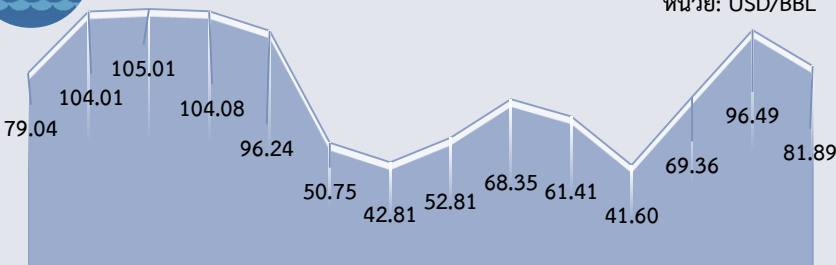
ที่มา: ไทยออยล์

Dubai	ม.ค.	ก.พ.	มี.ค.	เม.ย.	พ.ค.	มิ.ย.	ก.ค.	ส.ค.	ก.ย.	ต.ค.	พ.ย.	ธ.ค.	เฉลี่ย
2565	83.60	92.10	111.06	103.51	107.68	113.10	103.03	96.35	90.76	90.96	86.07	77.10	96.28
2566	80.23	81.94	78.34	82.98	74.99	74.65	80.30	86.34	92.89	89.61	83.32	77.04	81.89
2567	78.93	79.48											79.20
YoY	-1.63	-3.01											-3.28

หมายเหตุ: * ราคาเฉลี่ยวันที่ 1 – 2 ก.พ. 67 ที่มา: ธนาคารโลก, ไทยออยล์

ราคาน้ำมันดิบเฉลี่ยรายปี (เฉลี่ย WTI Brent และ Dubai)

หน่วย: USD/BBL



2553 2554 2555 2556 2557 2558 2559 2560 2561 2562 2563 2564 2565 2566

ที่มา: ธนาคารโลก, ไทยออยล์ ประมวลผลโดย สนค.

ประมาณการราคาน้ำมันดิบ

Crude Oil	2567	2568
WTI	77.99	74.98
Brent	82.49	79.48

ที่มา: WTI และ Brent (สำนักงานสารสนเทศด้านพลังงานสหรัฐฯ: EIA) ประมาณการ ณ ม.ค. 67

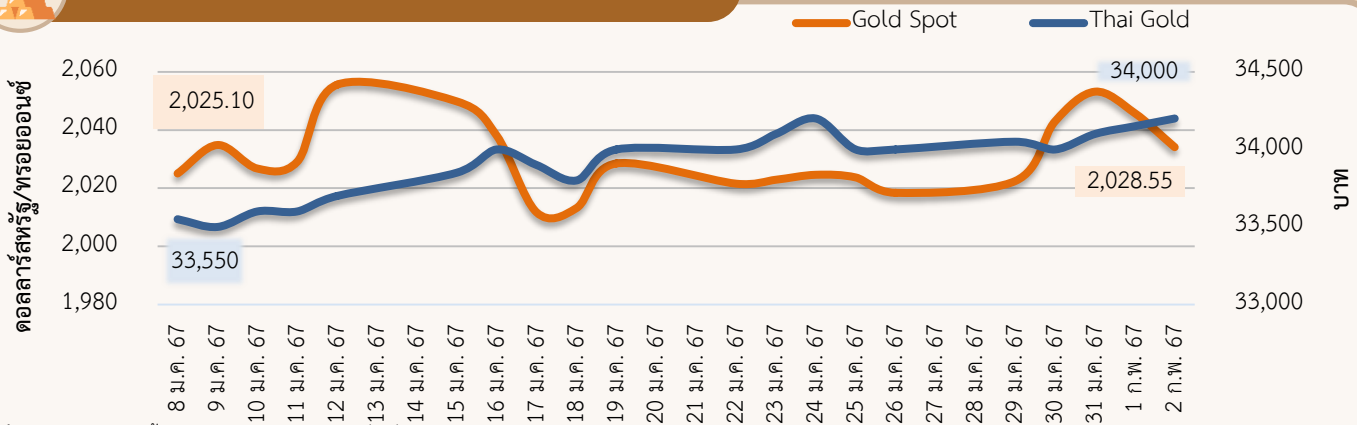
EIA ปรับลดประมาณการราคา WTI และ Brent ปี 67 จากการประมาณการเมื่อเดือน ธ.ค. 66

ความเคลื่อนไหวของราคาทองคำรายสัปดาห์

ราคาทองคำเพิ่มขึ้น ราคาทองคำโลกเฉลี่ยอยู่ที่ 2,039.76 ดอลลาร์สหรัฐ/ทรอยออนซ์ เพิ่มขึ้นจากสัปดาห์ที่ผ่านมา 0.9% ในขณะที่ราคาทองคำแท่งของไทยเฉลี่ยอยู่ที่ 34,100 บาท เพิ่มขึ้นจากสัปดาห์ที่ผ่านมา 0.1% จากปัจจัยสำคัญ ดังนี้

- 1) ธนาคารกลางสหรัฐฯ (FED) มีมติคงอัตราดอกเบี้ย** ผลการประชุมคณะกรรมการนโยบายการเงิน (FOMC) เมื่อ 31 ม.ค. 67 ตามเวลาสหรัฐฯ มีมติเอกฉันท์คงอัตราดอกเบี้ยไว้ที่ 5.25-5.50% และยังไม่ปรับลดดอกเบี้ยจนกว่าจะมั่นใจว่าเงินเฟ้อจะลดลงสู่ระดับเป้าหมาย ซึ่งเป็นการคงอัตราดอกเบี้ยติดต่อกันเป็นครั้งที่สี่ โดยราคาทองคำปรับตัวสูงขึ้นมากในช่วงก่อนหน้าการประชุม FOMC ตามการคาดการณ์ว่า FED น่าจะปรับลดอัตราดอกเบี้ยในระยะเวลาดังกล่าว อัตราผลตอบแทนพันธบัตรสหรัฐฯ อายุ 10 ปี ลดลง ค่าเงินดอลลาร์สหรัฐฯอ่อนค่า แต่หลังจากการให้สัมภาษณ์ของนายเจอโรม พาวเวลล์ ที่กล่าวว่า ไม่น่าจะเป็นไปได้ที่จะปรับลดอัตราดอกเบี้ยในการประชุมครั้งถัดไปในเดือน มี.ค. ทำให้ราคาทองคำปรับตัวลดลง เนื่องจากไม่ไหลตอบแทนในรูปอัตราดอกเบี้ย
- 2) สถานการณ์ความตึงเครียดในตะวันออกกลางมีแนวโน้มขยายตัวเป็นวงกว้าง** หลังจากทีกลุ่มกบฏฮูตีในเยเมนไม่ยอมหยุดโจมตีเรือขนส่งสินค้าและกองทัพเรือระหว่างประเทศในทะเลแดง และทหารสหรัฐฯ ถูกโจมตีด้วยโดรนที่ฐานทัพอากาศ 22 ในจอร์แดน ทำให้เสียชีวิตและบาดเจ็บจำนวนมาก โดยสหรัฐฯ อ้างว่า กลุ่มติดอาวุธที่อิหร่านสนับสนุนอยู่เบื้องหลัง ทำให้กระทรวงกลาโหมสหรัฐฯ ออกมาประกาศชัดเจนว่า จำเป็นจะต้องตอบโต้กลุ่มติดอาวุธที่อิหร่านให้การสนับสนุนทั่วภูมิภาคตะวันออกกลางอย่างเข้มข้น เพื่อปกป้องผลประโยชน์ของประเทศ สถานการณ์สงครามที่ยกระดับรุนแรงมากขึ้น หนุนการซื้อทองคำซึ่งเป็นสินทรัพย์ปลอดภัย
- 3) สภาพทองคำโลก (WGC) คาดความต้องการทองคำจะเพิ่มขึ้นในปี 67** โดยเปิดเผยว่า ราคาทองคำปี 67 จะได้รับแรงหนุนจากการเข้าซื้อของธนาคารกลาง เนื่องจากความไม่แน่นอนทางเศรษฐกิจและการเมือง และความตึงเครียดทางภูมิรัฐศาสตร์
- 4) คาดการณ์ราคาทองคำโลกในสัปดาห์หน้า** จะปรับตัวอยู่ในช่วง 2,010 – 2,070 ดอลลาร์สหรัฐ/ทรอยออนซ์ ปัจจัยที่ควรติดตาม อาทิ สถานการณ์ความไม่สงบในตะวันออกกลาง ดัชนีผู้จัดการฝ่ายจัดซื้อ (PMI) ของสหรัฐฯ เดือน ม.ค. ดัชนีราคาผู้บริโภค (CPI) และดัชนีราคาผู้ผลิต (PPI) ของจีนเดือน ม.ค. และดัชนีการจ้างงานนอกภาคการผลิตของสหรัฐฯ เดือน ม.ค. เป็นต้น

ความเคลื่อนไหวของราคาทองคำรายวัน



ที่มา: CEIC สมาคมค้าทองคำ YLG group และ ชิวเซ่งเซ่ง ประมวลผลโดย สนค.

ความเคลื่อนไหวของราคาทองคำรายเดือน

*ราคาเฉลี่ยตั้งแต่วันที่ 1-2 ก.พ. 67 หน่วย: ดอลลาร์สหรัฐ/ทรอยออนซ์

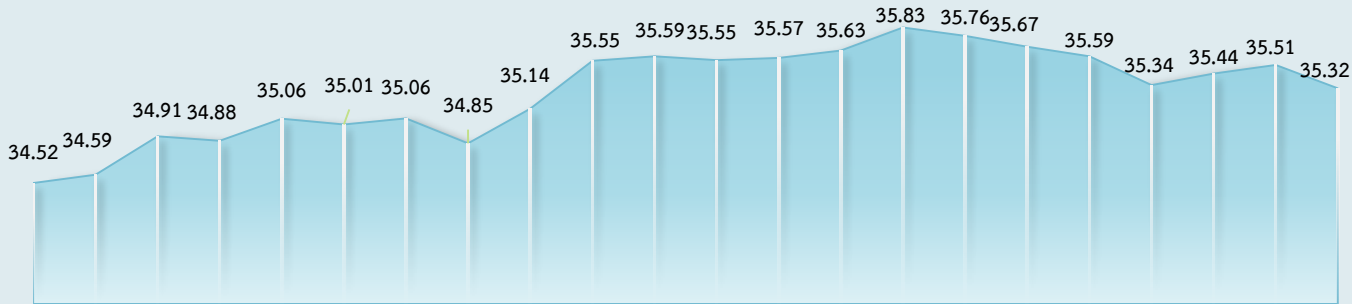
ทองคำโลก	ม.ค.	ก.พ.	มี.ค.	เม.ย.	พ.ค.	มิ.ย.	ก.ค.	ส.ค.	ก.ย.	ต.ค.	พ.ย.	ธ.ค.	เฉลี่ย
2565	1,817	1,856	1,948	1,934	1,848	1,834	1,736	1,766	1,683	1,664	1,726	1,797	1,801
2566	1,899	1,855	1,913	2,000	1,990	1,943	1,949	1,920	1,917	1,913	1,985	2,029	1,943
2567	2,034	2,040*											2,037
%YoY	7.1	10.0											4.9

หน่วย: บาท

ทองคำไทย	ม.ค.	ก.พ.	มี.ค.	เม.ย.	พ.ค.	มิ.ย.	ก.ค.	ส.ค.	ก.ย.	ต.ค.	พ.ย.	ธ.ค.	เฉลี่ย
2565	28,507	28,593	30,489	30,905	30,093	30,295	29,864	29,867	29,439	29,829	29,620	29,493	29,750
2566	29,764	29,835	31,030	32,313	32,157	32,034	31,855	31,735	32,431	32,939	33,232	33,636	31,913
2567	33,789	34,175*											33,982
%YoY	13.5	14.5											6.5



ความเคลื่อนไหวของอัตราแลกเปลี่ยนรายวัน (บาทต่อดอลลาร์สหรัฐ)



ที่มา: ธนาคารแห่งประเทศไทย

ความเคลื่อนไหวในสัปดาห์นี้

เงินบาทเคลื่อนไหวผันผวนในระดับที่แข็งค่ากว่าสัปดาห์ก่อน ขณะที่ FED คงอัตราดอกเบี้ยนโยบายตามที่ตลาดคาดการณ์ ในช่วงต้นสัปดาห์เงินบาทแข็งค่าขึ้นสอดคล้องกับสกุลเงินอื่น ๆ ในภูมิภาคและการปรับตัวขึ้นของราคาทองคำในตลาดโลก ซึ่งได้แรงหนุนจากการเข้าซื้อสินทรัพย์ปลอดภัยของนักลงทุนท่ามกลางสถานการณ์ตึงเครียดในตะวันออกกลาง ก่อนที่จะกลับมาอ่อนค่าลงในช่วงกลางสัปดาห์ ส่วนทางเงินดอลลาร์สหรัฐที่แข็งค่าขึ้นหลังการประชุมคณะกรรมการกำหนดนโยบายการเงินของธนาคารกลางสหรัฐฯ (FED) เมื่อ 31 ม.ค. 67 มีมติคงอัตราดอกเบี้ยนโยบายไว้ที่ระดับ 5.25-5.50% อีกทั้งยังมีแรงหนุนจากถ้อยแถลงของประธาน FED ที่บ่งชี้ว่าโอกาสที่ FED จะปรับลดอัตราดอกเบี้ยในการประชุมเดือน มี.ค. 67 มีความเป็นไปได้น้อย อย่างไรก็ตามเงินบาทพลิกกลับมาแข็งค่าอีกครั้งในช่วงปลายสัปดาห์สอดคล้องกับสถานะซื้อสุทธิหุ้นไทยของนักลงทุนต่างชาติ ขณะที่เงินดอลลาร์สหรัฐอ่อนค่าลงหลังมีปัจจัยลบจากข้อมูลเศรษฐกิจสหรัฐฯ ที่ต่ำกว่าคาด ทั้งดัชนีภาคการผลิต โดยสถาบัน ISM ในเดือน ม.ค. 67 อยู่ในระดับ 49.1 สะท้อนการหดตัวติดต่อกันต่อเนื่องเป็นเดือนที่ 15 และตัวเลขการจ้างงานภาคเอกชนที่เพิ่มขึ้นเพียง 107,000 ตำแหน่งในเดือน ม.ค. 67 หลังจากเพิ่มขึ้น 158,000 ตำแหน่งในเดือนก่อน รวมทั้งตัวเลขผู้ยื่นขอสวัสดิการว่างงานครั้งแรกรายสัปดาห์ที่เพิ่มขึ้น 9,000 ราย สู่ระดับ 224,000 ราย ซึ่งสูงกว่าคาดการณ์ของนักวิเคราะห์

แนวโน้มค่าเงินบาท 5 - 9 ก.พ. 67

เงินบาทยังมีแนวโน้มผันผวนตามการปรับเปลี่ยนมุมมองของนักลงทุนในตลาดต่อแนวโน้มนโยบายการเงินของ FED การที่ FED ยังไม่ได้ส่งสัญญาณพร้อมใจนโยบายการเงินที่ผ่อนคลายหรือการปรับลดอัตราดอกเบี้ยในการประชุมครั้งล่าสุด พร้อมย้ำว่าจะยังคงจับตาข้อมูลแนวโน้มเศรษฐกิจที่จะได้รับในวันข้างหน้าเพื่อประเมินแนวทางที่เหมาะสมของนโยบายการเงิน ทำให้ช่วงนี้ทิศทางเงินดอลลาร์สหรัฐจะอ่อนไหวกับรายงานข้อมูลเศรษฐกิจสหรัฐฯ ขณะที่ตัวเลขการจ้างงานนอกภาคเกษตรเดือน ม.ค. 67 ที่เปิดเผยในช่วงสุดสัปดาห์ที่ผ่านมาเพิ่มขึ้น 353,000 ตำแหน่งสูงกว่าที่นักวิเคราะห์คาดการณ์ และอัตราการว่างงานทรงตัวที่ระดับ 3.7% ยังคงสะท้อนความแข็งแกร่งของตลาดแรงงานมีส่วนทำให้นักลงทุนปรับลดความคาดหวังต่อจำนวนครั้งของการลดดอกเบี้ยของ FED ในปีนี้ลงอีก ซึ่งเป็นปัจจัยหนุนการแข็งค่าของเงินดอลลาร์สหรัฐต่อเนื่อง ขณะที่เงินบาทยังขาดปัจจัยหนุนด้านแข็งค่าใหม่ ๆ

ปัจจัยสำคัญที่ต้องติดตาม ได้แก่ ผลการประชุมคณะกรรมการนโยบายการเงิน (กนง.) (7 ก.พ. 67) และทิศทางเงินลงทุนจากต่างชาติ ตัวเลขเศรษฐกิจสหรัฐฯ ที่สำคัญ อาทิ ดัชนี ISM/PMI ภาคบริการเดือน ม.ค. 67 และจำนวนผู้ขอรับสวัสดิการว่างงานรายสัปดาห์ รวมทั้ง สถานการณ์เงินเฟ้อของจีนที่สะท้อนจากดัชนีราคาผู้บริโภคและดัชนีราคาผู้ผลิตเดือน ม.ค. 67 และดัชนี PMI ภาคบริการเดือน ม.ค. 67 ของญี่ปุ่น จีน ยุโรป และอังกฤษ

ความเคลื่อนไหวของอัตราแลกเปลี่ยนรายเดือน

	ม.ค.	ก.พ.	มี.ค.	เม.ย.	พ.ค.	มิ.ย.	ก.ค.	ส.ค.	ก.ย.	ต.ค.	พ.ย.	ธ.ค.	เฉลี่ย
2565	33.24	32.67	33.25	33.82	34.42	34.97	36.34	35.88	37.04	37.92	36.43	34.80	35.07
2566	33.22	34.01	34.50	34.28	34.25	34.92	34.63	35.05	35.85	36.52	35.47	34.98	34.81
2567	35.19	35.42*											35.30
%YoY	5.90	4.14											1.42

หมายเหตุ: *ราคาเฉลี่ยวันที่ 1 - 2 ก.พ. 67 ที่มา: ธนาคารแห่งประเทศไทย