

# WEEKLY BRIEFING WORLD ECONOMIC UPDATE

29 กรกฎาคม - 2 สิงหาคม 2567

**TPSO**  
สำนักงานนโยบายและยุทธศาสตร์การค้า  
Trade Policy and Strategy Office



29 กรกฎาคม – 2 สิงหาคม 2567

## ความเคลื่อนไหวรอบโลก



ธนาคารโลกเผยแพร่รายงาน World Development Report 2024

โดยระบุว่า กลุ่มประเทศรายได้ปานกลางในปัจจุบันเผชิญกับความท้าทายในการพัฒนาเศรษฐกิจให้พ้นจากกับดักรายได้ปานกลางมากกว่าช่วงเวลาที่ผ่านมาเนื่องจากการเติบโตของจำนวนประชากรสูงวัยที่รวดเร็ว การขยายตัวของแนวทางกรปกป้องทางการค้าในประเทศเศรษฐกิจกำลังคั้ง และความจำเป็นที่จะต้องเปลี่ยนผ่านสู่พลังงานสะอาดอย่างรวดเร็ว โดยนักเศรษฐศาสตร์อาวุโสประจำธนาคารโลกได้ระบุว่า ประเทศรายได้ปานกลางส่วนมากมักใช้ยุทธศาสตร์ที่ไม่เหมาะสมในการพัฒนาเศรษฐกิจเพื่อให้เป็นประเทศรายได้สูงส่งผลให้ประเทศในกลุ่มนี้พึ่งพาการลงทุนเป็นระยะเวลานานหรือพัฒนาไปสู่เศรษฐกิจฐานนวัตกรรมโดยไม่มีความพร้อมจึงจำเป็นที่ต่อให้มีการนำเสนอแนวทางกรพัฒนารูปแบบใหม่

## ยุโรป



สำนักงานสถิติยุโรป (Eurostat) เปิดเผยประมาณการขั้นต้น

ของตัวเลขสำคัญทางเศรษฐกิจของเขตยูโรโซน ได้แก่ ประมาณการขั้นต้นของเงินเฟ้อในเขตยูโรโซนประจำเดือน ก.ค. 67 อยู่ที่ระดับ 2.6% (YoY) สูงกว่าระดับเงินเฟ้อในช่วงเดือน มิ.ย. 67 จากสินค้าในกลุ่มพลังงานที่ปรับตัวสูงขึ้น 1.3% (YoY) ขณะที่สินค้ากลุ่มอาหารและกลุ่มบริการปรับตัวลงต่ำกว่าระดับเดือนที่ผ่านมาอยู่ที่ระดับ 2.3% (YoY) และ 4.0% (YoY) ตามลำดับ ส่งผลให้เงินเฟ้อพื้นฐานประจำเดือน ก.ค. 67 เพิ่มขึ้นจากช่วงเดือนก่อนหน้าเล็กน้อยอยู่ที่ระดับ 2.9% (YoY) ขณะที่ประมาณการขั้นต้นของเศรษฐกิจของยูโรโซนประจำไตรมาส 2 ที่เปิดเผยในสัปดาห์เดียวกันระบุว่า เศรษฐกิจยูโรโซนขยายตัว 0.3% (QoQ) จากการขยายตัวทางเศรษฐกิจ โดยเฉพาะในไอร์แลนด์และสเปนที่ระดับ 1.2% (QoQ) และ 0.8% (QoQ) แม้ว่าเศรษฐกิจในเยอรมันและสวีเดนหดตัวที่ระดับ 0.1% (QoQ) และ 0.8% (QoQ) ตามลำดับ

## สหราชอาณาจักร



กระทรวงธุรกิจและการค้าสหราชอาณาจักร แถลงว่า

สหราชอาณาจักรจะกลับมามีเจรจาความตกลงการค้าเสรี (FTA) กับอินเดียและกลุ่มประเทศความร่วมมืออ่าวอาหรับ (GCC) หลังจากที่ยังสองฝ่ายหยุดการเจรจาชั่วคราวตั้งแต่ช่วงต้นปี 67 รวมถึงจะเปิดการเจรจา FTA กับทางอิสราเอล สวิตเซอร์แลนด์ เกาหลีใต้ และตุรกี เป็นครั้งแรก โดยรัฐมนตรีระบุว่านโยบายทางการค้าของสหราชอาณาจักรจะนำเอาข้อได้เปรียบของประเทศมาใช้ให้เป็นประโยชน์เพื่อให้ธุรกิจในประเทศสามารถเข้าถึงตลาดที่มีศักยภาพทางด้านหอการค้าอังกฤษระบุว่า การบรรลุ FTA ในตลาดใหม่จะเป็นการเสนอโอกาสการเติบโตและการลงทุนเพื่ออนาคตให้แก่ธุรกิจ โดยเฉพาะในกลุ่มสุรา ยาและเวชภัณฑ์ เทคโนโลยีที่เป็นมิตรต่อสิ่งแวดล้อม และบริการทางธุรกิจ

## จีน



สถาบันข้อมูลและเทคโนโลยีสารสนเทศจีน (CAICT) เปิดเผยยอดจัดส่งโทรศัพท์แบรนด์ต่างประเทศในจีนเพิ่มขึ้น 10.9% (YoY) โดยอยู่ที่ 2.87 ล้านเครื่อง ในเดือน มิ.ย. ทั้งนี้ Apple เป็นผู้ผลิตโทรศัพท์แบรนด์ต่างประเทศรายใหญ่ที่สุดในตลาดสมาร์ตโฟนของจีน ซึ่งหมายความว่าผลงานของบริษัทมีบทบาทสำคัญต่อข้อมูลที่เกี่ยวข้องกับการจัดส่งโทรศัพท์แบรนด์ต่างประเทศในจีน ข้อมูลจากบริษัทวิจัยตลาด Canalys และ IDC ระบุว่า การจัดส่งสมาร์ตโฟนของ Apple ในจีนลดลง 6.7% (YoY) ในไตรมาสที่ 2/67 นอกจากนี้ การจัดส่งโทรศัพท์แบรนด์ต่างประเทศเพิ่มขึ้นในอัตราที่ช้าลงเมื่อเทียบกับสองเดือนก่อน ขณะเดียวกันภาพรวมยอดการจัดส่งโทรศัพท์ในจีนเพิ่มขึ้น 12.5% (YoY) อยู่ที่ 24.91 ล้านเครื่อง โดย Vivo อยู่ในอันดับ 1 ครองส่วนแบ่งตลาดถึง 19% รองลงมาคือ Oppo Honor Huawei และ Xiaomi ตามลำดับ ขณะที่ Apple ร่วงลงมาอยู่อันดับที่ 6

## สหรัฐอเมริกา



Conference Board รายงานดัชนีความเชื่อมั่นผู้บริโภคของ

สหรัฐฯ ในเดือน ก.ค. ปรับตัวสูงขึ้นอยู่ที่ 100.3 จาก 97.8 ในเดือน มิ.ย. โดยปัจจัยด้านราคาที่สูงขึ้น โดยเฉพาะอาหารและของขำ รวมถึงอัตราเงินเฟ้อยังคงเป็นปัจจัยสำคัญที่ขับเคลื่อนมุมมองของผู้บริโภคต่อเศรษฐกิจ รองลงมาคือสถานการณ์ทางการเมืองและตลาดแรงงาน พร้อมระบุว่า ถึงแม้ผู้บริโภคจะยังคงมีทัศนคติเชิงบวกต่อตลาดแรงงานในระดับหนึ่ง แต่ความกังวลเกี่ยวกับราคาและอัตราดอกเบี้ยที่สูงขึ้นยังคงมีอยู่ ประกอบกับความไม่แน่นอนในอนาคต นอกจากนี้ ดัชนีสถานการณ์ปัจจุบัน ซึ่งอ้างอิงตามการประเมินของผู้บริโภคเกี่ยวกับสภาวะธุรกิจและตลาดแรงงาน ในปัจจุบันลดลงเหลือ 133.6 จาก 135.3 เมื่อเทียบกับเดือนก่อนหน้า

## อินเดีย



อินเดียปฏิเสธที่จะยอมรับข้อเสนอของสหภาพยุโรปในการจัดเก็บ

ภาษีที่สูงขึ้นจากอุตสาหกรรมที่ปล่อยก๊าซคาร์บอนภายใต้มาตรการ CBAM เลขานุการฝ่ายเศรษฐกิจของอินเดียได้แสดงจุดยืนต่อคณะผู้แทนสหภาพยุโรป โดยกล่าวหาว่ามาตรการ CBAM ไม่ยุติธรรมและเป็นอันตรายต่อต้นทุนของตลาดในประเทศ โดยเฉพาะการพัฒนาอุตสาหกรรมเหล็กให้เป็นมิตรต่อสิ่งแวดล้อมจะส่งผลให้ต้นทุนสูงขึ้น นอกจากนี้ อินเดียต้องการให้สหภาพยุโรปปฏิบัติตามกฎการปล่อยคาร์บอนที่ตกลงกันในข้อตกลงปารีส ซึ่งอนุญาตให้ประเทศกำลังพัฒนาอย่างอินเดียสามารถกำหนดเป้าหมายการลดการปล่อยก๊าซที่ยืดหยุ่นกว่าเมื่อเทียบกับประเทศพัฒนาแล้ว ซึ่งความขัดแย้งดังกล่าวอาจส่งผลกระทบต่อการค้าและการจัดทำ FTA ระหว่างกัน ทั้งนี้ ในปี 66 สหภาพยุโรปเป็นตลาดส่งออกอันดับสองของอินเดียมีมูลค่าเกือบ 1 แสนล้านดอลลาร์สหรัฐ

29 กรกฎาคม - 2 สิงหาคม 2567



## ไทย

สำนักงานเศรษฐกิจอุตสาหกรรม (สศอ.) รายงานดัชนีผลผลิตอุตสาหกรรม (MPI) เดือน มิ.ย. 67 หดตัว 1.71% (YoY) อยู่ที่ระดับ 96.08 จุด จากสถานการณ์และอัตราดอกเบี้ยในระดับสูง รวมทั้งต้นทุนพลังงานที่สูงขึ้น ทั้งนี้ ในเดือน มิ.ย. 67 อัตราการใช้กำลังการผลิตอยู่ที่ 58.41% จากการขาดกำลังซื้อภายในประเทศหนักคริวเรื้อน ที่ส่งผลกระทบต่อภาคการผลิต รวมถึงผลกระทบจากสินค้านำเข้าที่เข้ามาจำหน่ายในไทย

ธนาคารแห่งประเทศไทย (ธปท.) ระบุภาพรวมเศรษฐกิจของประเทศไทยในขณะนี้สอดคล้องกับที่ได้เคยคาดการณ์ไว้ตั้งแต่ช่วงปลายปี 66 โดย GDP ในแต่ละไตรมาสจะค่อย ๆ เติบโตเพิ่มขึ้น เนื่องจากเป็นการฟื้นตัวกลับมาจากไตรมาสที่ 4/66 ที่ปรับลดลงไปค่อนข้างมาก ทั้งนี้ ผลกระทบด้านเศรษฐกิจจากโครงการดิจิทัลวอลเล็ตทาง ธปท. ยังไม่ได้นำมารวมไว้ในประมาณการทางเศรษฐกิจปีนี้ แต่คาดว่าโครงการดังกล่าวจะช่วยให้เศรษฐกิจขยายตัวได้ 0.9%



## ญี่ปุ่น

ธนาคารกลางญี่ปุ่น (BoJ) มีมติปรับขึ้นอัตราดอกเบี้ยนโยบายสู่ระดับ 0.25% จากเดิมซึ่งอยู่ที่ระดับ 0.00% - 0.10% พร้อมทั้งมีมติปรับลดการซื้อพันธบัตรรัฐบาลญี่ปุ่นรายเดือนลงสู่ระดับ 2 หมื่นล้านดอลลาร์สหรัฐต่อเดือน ภายในสิ้นปี 69 จากเดิมซึ่งอยู่ที่ระดับ 6 ล้านล้านเยนต่อเดือน ทั้งนี้ BoJ คาดการณ์ว่า อัตราเงินเฟ้อพื้นฐาน (Core Inflation) ซึ่งไม่นับรวมราคาอาหารสด จะอยู่ที่ระดับ 2.5% ภายในสิ้นปีงบประมาณ 67 และคาดว่าจะอยู่ที่ระดับ 2.0% ในปีงบประมาณ 68 และ 69



## เกาหลีใต้

สำนักงานสถิติแห่งชาติของเกาหลีใต้ รายงานข้อมูลผลผลิตภาคอุตสาหกรรมของเกาหลีใต้ลดลง 0.1% (MoM) ในเดือน มิ.ย. 67 ซึ่งถือเป็นการลดลงเป็นเดือนที่ 2 ติดต่อกัน อย่างไรก็ตาม ยอดค้าปลีกของเกาหลีใต้ซึ่งเป็นมาตรวัดด้านการใช้จ่ายของภาคเอกชนเพิ่มขึ้น 1.0% (MoM) ในเดือน มิ.ย. 67 โดยได้รับปัจจัยสนับสนุนจากอุปสงค์ที่เพิ่มขึ้นในสินค้ารถยนต์และสินค้าคงทน

## อาเซียนอัปเดต

## อินโดนีเซีย

สำนักข่าวรอยเตอร์ เปิดเผยผลสำรวจความเห็นนักเศรษฐศาสตร์ โดยระบุว่า การขยายตัวของเศรษฐกิจของอินโดนีเซีย (เศรษฐกิจใหญ่ที่สุดในเอเชียตะวันออกเฉียงใต้) มีแนวโน้มชะลอตัวลงเล็กน้อยที่ 5.00% (YoY) ในไตรมาสที่ 2/67 จากการส่งออกที่ลดลงและอัตราดอกเบี้ยที่อยู่ในระดับสูง ซึ่งส่งผลกระทบต่อการใช้บริโภคของภาคครัวเรือน ทั้งนี้ สำหรับในไตรมาสที่ 1/67 เศรษฐกิจอินโดนีเซียขยายตัวได้ 5.11% (YoY)

## มาเลเซีย

นายอันวาร์ อิบราฮิม นายกรัฐมนตรีมาเลเซีย ระบุว่ารัฐบาลมาเลเซียเตรียมลงทุนมูลค่าประมาณ 770 ล้านบาท เพื่อเสริมสร้างความมั่นคงชายแดนและยกระดับสิ่งอำนวยความสะดวกในรัฐที่ติดกับไทย โดยมุ่งเน้นสร้างความมั่นคงและส่งเสริมความร่วมมือทางเศรษฐกิจระหว่างกัน ตลอดจนหยุดยั้งกิจกรรมผิดกฎหมาย เช่น การลักลอบขนสินค้าผิดกฎหมาย และการค้ายาเสพติด

## สิงคโปร์

กระทรวงแรงงานสิงคโปร์ ระบุว่ายอดการจ้างงานของสิงคโปร์เพิ่มขึ้น 11,300 ตำแหน่ง ในไตรมาสที่ 2/67 (ไตรมาส 1/67 เพิ่มขึ้น 4,700 ตำแหน่ง) ทั้งนี้ ได้รับปัจจัยหนุนจากการจ้างงานใหม่ในกลุ่มผู้พำนักที่ไม่ใช่ชาวสิงคโปร์ ในขณะที่การจ้างงานของผู้พำนักถาวรลดลงเล็กน้อย โดยตำแหน่งงานที่ใช้ทักษะต่ำในภาคการก่อสร้างและอุตสาหกรรมการผลิต มีส่วนสำคัญที่สุดในการเพิ่มการจ้างงานผู้ที่ไม่ใช่ผู้พำนักถาวร

## ฟิลิปปินส์

สำนักงานการคลังของฟิลิปปินส์ ระบุว่ายอดหนี้สาธารณะ ณ สิ้นเดือน มิ.ย. 67 เพิ่มขึ้นถึง 2.64 แสนล้านดอลลาร์สหรัฐ เพิ่มขึ้น 0.9% (MoM) โดยเป็นผลมาจากการออกตราสารหนี้สุทธิทั้งในประเทศและต่างประเทศ รวมไปถึงผลกระทบจากค่าเงินเปโซที่อ่อนค่าลง ทั้งนี้ 31.71% ของยอดหนี้ทั้งหมดมาจากต่างประเทศ และ 68.29% มาจากการกู้ยืมภายในประเทศ

## กัมพูชา

บริษัท การลงทุนท่าอากาศยานนานาชาติอังกฤษ (กัมพูชา) จำกัด ระบุว่า ท่าอากาศยานนานาชาติเสียมราฐ อังกฤษ ในจังหวัดเสียมราฐของกัมพูชา ซึ่งเป็นสนามบินที่ลงทุนโดยจีน ได้รับรองเที่ยวบินแล้ว 10,971 เที่ยวบิน และผู้โดยสารราว 1.02 ล้านคน ตั้งแต่ได้เริ่มเปิดดำเนินงานเชิงพาณิชย์ในเดือน พ.ย. 66 จนถึงเดือน มิ.ย. 67 ทั้งนี้ สนามบินดังกล่าว เป็นสนามบินขนาดใหญ่ที่สุดของกัมพูชาในปัจจุบัน

## สปป. ลาว

นายทองลุน สีสุลิด ประธานประเทศ สปป.ลาว สั่งให้เร่งดำเนินการเพื่อหยุดการอ่อนค่าของเงินกีบและควบคุมเงินเฟ้อ ซึ่งเป็นส่วนหนึ่งของมาตรการรับมือกับความท้าทายทางการเงินของประเทศ ทั้งนี้ สำนักข่าว AFP ระบุว่า รัฐบาล สปป.ลาว กำลังแก้ปัญหาเงินกีบอ่อนค่าผ่านมาตรการต่าง ๆ เช่น ปิดร้านรับแลกเงินผิดกฎหมายในท้องถิ่น กำหนดให้ร้านค้าในนครหลวงเวียงจันทน์รับเฉพาะเงินกีบสำหรับการทำธุรกรรม

## เมียนมา

ราคาทองคำภายในประเทศเมียนมาเพิ่มขึ้นทำจุดสูงสุดใหม่ (All Time High) โดยเพิ่มขึ้นเหนือ 2,093.70 ดอลลาร์สหรัฐต่อ 16.33 กรัม (สูงกว่าภายนอกประเทศที่อยู่ที่ประมาณ 979.80 ดอลลาร์สหรัฐต่อ 16.33 กรัม) ทั้งนี้ เป็นผลมาจากความต้องการทองคำในฐานะสินทรัพย์ปลอดภัย หลังจากเมียนมาต้องประสบกับสถานการณ์ความไม่สงบและค่าเงินจัตที่อ่อนค่ารุนแรง

## เวียดนาม

กระทรวงการวางแผนและการลงทุนของเวียดนาม เปิดเผยว่าในช่วง 7 เดือนแรกของปี 67 (ม.ค. - ก.ค.) เวียดนามสามารถดึงดูดการลงทุนทางตรงจากต่างประเทศ (FDI) เพิ่มขึ้น 10.9% (YoY) มูลค่าลงทุน 1.8 หมื่นล้านดอลลาร์สหรัฐ โดยเป็นการลงทุนในภาคการผลิตและแปรรูป 70% และการลงทุนด้านอสังหาริมทรัพย์ 16% โดยชาติที่ลงทุนมากที่สุด ได้แก่ สิงคโปร์ ฮังการี ญี่ปุ่น จีน และเกาหลีใต้ ตามลำดับ



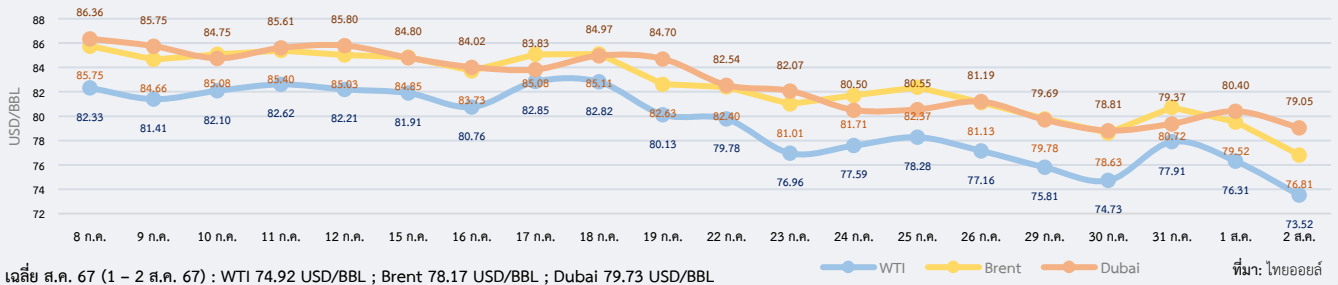
### สรุปสถานการณ์ราคาน้ำมันดิบ

ราคาน้ำมันดิบผันผวน โดยขยายตัวในช่วงต้นสัปดาห์หลังความตึงเครียดในตะวันออกกลางกลับมาปะทุอีกครั้ง ก่อนจะชะลอลงเมื่อไม่มีสัญญาณการหยุดชะงักของการผลิตน้ำมันในภูมิภาค ขณะที่ราคาน้ำมันยังถูกกดดันจากความกังวลเกี่ยวกับการชะลอตัวของอุปสงค์น้ำมันในตลาด ราคาน้ำมันดิบเวสต์เท็กซัส (WTI) เฉลี่ยประจำสัปดาห์อยู่ที่ 75.66 USD/BBL เบรินท์ (Brent) เฉลี่ยอยู่ที่ 79.09 USD/BBL และดูไบ (Dubai) เฉลี่ยอยู่ที่ 79.46 USD/BBL ตลาดน้ำมันขยายตัวในช่วงต้นสัปดาห์ จากความตึงเครียดในตะวันออกกลางที่กลับมาปะทุอีกครั้งด้วยเหตุยิงจรวดในที่ราบสูงโกลันที่อิสราเอลยึดครอง ก่อนที่ราคาจะลดลงหลังอิสราเอลยืนยันว่าไม่ต้องการให้ความรุนแรงในพื้นที่ที่ลุกลามเป็นวงกว้าง ซึ่งทำให้นักลงทุนคลายความกังวล ประกอบกับยังไม่มีสัญญาณการหยุดชะงักของการผลิตน้ำมันในภูมิภาค ทั้งนี้ ราคาน้ำมันยังถูกกดดันต่อเนื่องจากความกังวลเกี่ยวกับเศรษฐกิจจีนที่มีการขยายตัวต่ำกว่าคาด ขณะที่การเผยแพร่ดัชนีผู้จัดการฝ่ายจัดซื้อ (PMI) ภาคการผลิตของจีนเดือน ก.ค. ที่ลดลงสู่ระดับ 49.8 ซึ่งเป็นระดับต่ำสุดนับตั้งแต่เดือน ต.ค. 66 ยิ่งสร้างความกังวลต่ออุปสงค์น้ำมันในตลาด นอกจากนี้ แนวโน้มความต้องการใช้น้ำมันและราคายังถูกบั่นทอนจากดัชนีผู้จัดการฝ่ายจัดซื้อ (PMI) ภาคการผลิตของสหรัฐฯ ที่ปรับตัวลดลงเช่นกัน โดยเป็นการหดตัวครั้งแรกในรอบ 7 เดือนสู่ระดับ 49.6

### แนวโน้มราคาน้ำมันดิบ 5 – 9 ส.ค. 67

ตลาดน้ำมันดิบมีแนวโน้มชะลอตัว จากความกังวลอย่างต่อเนื่องเกี่ยวกับแนวโน้มความต้องการใช้น้ำมันในตลาดโลก ที่มีสัญญาณอ่อนแอจากประเทศผู้ใช้น้ำมันหลักของโลกทั้งจีนและสหรัฐฯ สะท้อนจากดัชนีผู้จัดการฝ่ายจัดซื้อ (PMI) ภาคการผลิตเดือน ก.ค. 67 ที่ชะลอตัวลงทั้งสองประเทศ ขณะที่กลุ่มประเทศผู้ส่งออกน้ำมันและชาติพันธมิตร (OPEC+) ยังคงมติดำเนินการผลิตเพิ่มเติมในการประชุมครั้งล่าสุดเมื่อวันที่ 1 ส.ค. 67 อย่างไรก็ตาม ยังต้องติดตามสถานการณ์ความขัดแย้งในตะวันออกกลางอย่างใกล้ชิด หากมีแนวโน้มขยายความรุนแรงอาจส่งผลกระทบต่ออุปทานน้ำมัน รวมถึงความเสี่ยงของนักลงทุน และกระทบต่อราคาน้ำมันดิบได้

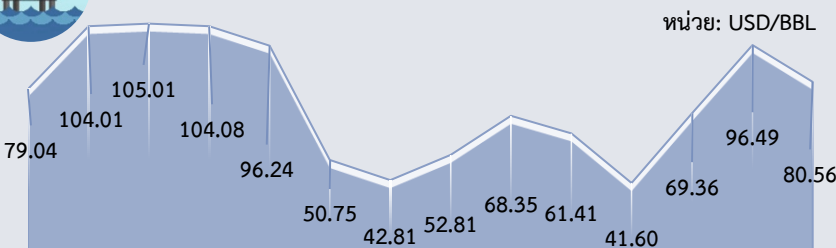
#### ความเคลื่อนไหวราคาน้ำมันดิบ



Dubai	ม.ค.	ก.พ.	มี.ค.	เม.ย.	พ.ค.	มิ.ย.	ก.ค.	ส.ค.	ก.ย.	ต.ค.	พ.ย.	ธ.ค.	เฉลี่ย
2565	83.60	92.10	111.06	103.51	107.68	113.10	103.03	96.35	90.76	90.96	86.07	77.10	96.28
2566	80.23	81.94	78.34	82.98	74.99	74.65	80.30	86.34	92.89	89.61	83.32	77.04	81.89
2567	78.93	80.73	84.00	89.17	84.38	82.70	83.91	79.73*					82.94
YoY	-1.63	-1.47	7.22	7.46	12.52	10.79	4.49	-7.66					1.29

หมายเหตุ: \* ราคาเฉลี่ยวันที่ 1 – 2 ส.ค. 67 ที่มา: ธนาคารโลก, ไทยออยล์

### ราคาน้ำมันดิบเฉลี่ยรายปี (เฉลี่ย WTI Brent และ Dubai)



2553 2554 2555 2556 2557 2558 2559 2560 2561 2562 2563 2564 2565 2566  
ที่มา: ธนาคารโลก, ไทยออยล์ ประมวลผลโดย สนค.

### ประมาณการราคาน้ำมันดิบ

Crude Oil	2567	2568
WTI	82.03	83.88
Brent	86.37	88.38

ที่มา: WTI และ Brent (สำนักงานสารสนเทศด้านพลังงานสหรัฐฯ: EIA) ประมาณการ ณ ก.ค. 67

EIA ปรับเพิ่มประมาณการราคา WTI และ Brent ปี 67 จากการประมาณการเมื่อเดือน มิ.ย. 67



## ความเคลื่อนไหวของราคาทองคำรายสัปดาห์

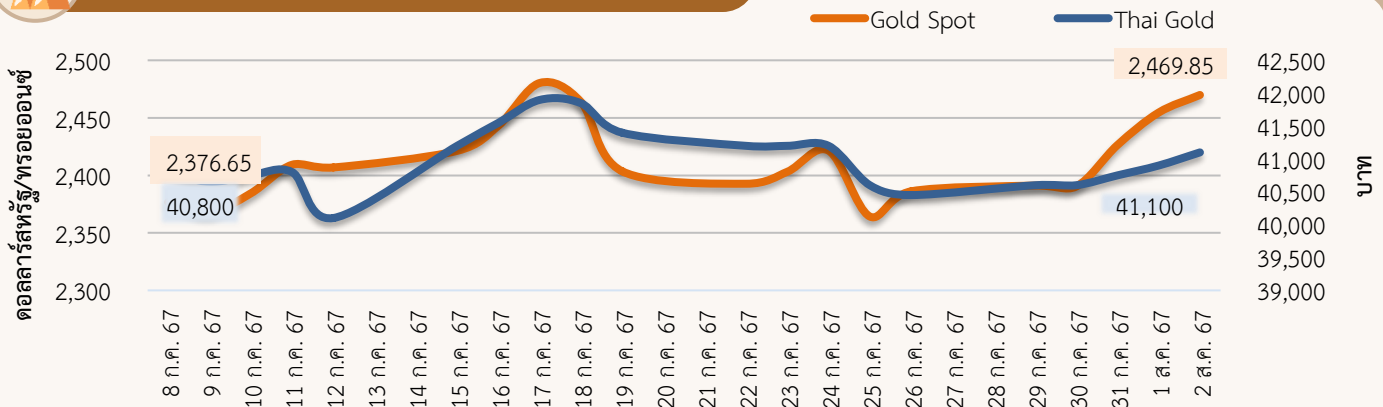
ราคาทองคำเพิ่มขึ้น ราคาทองคำโลกเฉลี่ยอยู่ที่ 2,426.41 ดอลลาร์สหรัฐ/ทรอยออนซ์ เพิ่มขึ้นจากสัปดาห์ที่ผ่านมา 1.4% ในขณะที่ราคาทองคำแท่งของไทยเฉลี่ยอยู่ที่ 40,790 บาท ลดลงจากสัปดาห์ที่ผ่านมา 0.3% จากปัจจัยสำคัญ ดังนี้

1) ธนาคารกลางสหรัฐฯ (FED) คงอัตราดอกเบี้ยพร้อมส่งสัญญาณลดดอกเบี้ย เมื่อ 30-31 ก.ค. FED มีมติเอกฉันท์คงอัตราดอกเบี้ยนโยบายไว้ที่ 5.25 - 5.50% หากแต่ได้ส่งสัญญาณว่าจะปรับลดอัตราดอกเบี้ยในอนาคต หากชัดเจนว่า เงินเฟ้อมีโอกาสที่จะลดลงสู่เป้าหมายที่ 2% พร้อมทั้งบ่งชี้ว่า กิจกรรมทางเศรษฐกิจยังคงขยายตัวอย่างแข็งแกร่ง การจ้างงานเพิ่มขึ้นปานกลาง ขณะที่อัตราการว่างงานปรับตัวสูงขึ้น ด้านคณะกรรมการ FOMC พยายามหาแนวทางที่จะบรรลุเป้าหมายการจ้างงานอย่างเต็มศักยภาพ สำหรับนักเศรษฐศาสตร์จาก Citi Group คาดการณ์ว่า FED จะปรับลดดอกเบี้ย 0.5% ในเดือน ก.ย. และอีก 0.25% ในเดือน พ.ย. ขณะที่ธนาคารกลางอังกฤษ (BoE) มีมติ 5:4 ปรับลดดอกเบี้ย 0.25% ถือเป็น การปรับลดดอกเบี้ยครั้งแรกในรอบกว่า 4 ปี

2) สถานการณ์ความตึงเครียดในตะวันออกกลางเริ่มทวีความรุนแรงขึ้นอีกครั้ง หลังจากเกิดการโจมตีทางอากาศสังหารนายฟุอด ซุการ์ ผู้บัญชาการทหารอาวุโสที่สุดของกลุ่มฮิซบอลเลาะห์ที่เลบานอน และตามมาด้วยการสังหารนายอิสมาอิล ฮานีเยห์ ผู้นำกลุ่มฮามาสที่อิหร่าน เมื่อ 30-31 ก.ค. 67 ที่ผ่านมา แม้ว่าอิสราเอลยังไม่ได้ออกมายอมรับการกระทำ แต่สถานการณ์ดังกล่าวจะทำให้การเจรจาหยุดยิงหยุดชะงักลง ทั้งที่นานาชาติต่างพยายามที่จะทำให้สงครามยุติอย่างสันติ ส่งผลให้เกิดการชุมนุมประท้วงในหลายประเทศ บางสายการบินวางแผนยกเลิกเที่ยวบินไปกรุงเทลอาวีฟ และคนสหรัฐฯ ได้รับคำเตือนให้เตรียมแผนฉุกเฉินในเลบานอน ทำให้เกิดความกังวลต่อการทำสงครามอย่างเต็มรูปแบบในตะวันออกกลาง ส่งผลให้ราคาทองคำพุ่งสูงขึ้นในฐานะสินทรัพย์ปลอดภัย

3) คาดการณ์ราคาทองคำโลกในสัปดาห์หน้า จะปรับตัวอยู่ในช่วง 2,390 - 2,460 ดอลลาร์สหรัฐ/ทรอยออนซ์ ปัจจัยที่ควรติดตาม อาทิ สถานการณ์ความขัดแย้งในตะวันออกกลาง ดัชนีผู้จัดการฝ่ายจัดซื้อ (PMI) รวมภาคการผลิตและภาคบริการเดือน ก.ค. จาก S&P Global และจำนวนผู้ยื่นขอสวัสดิการว่างงานครั้งแรกและต่อเนื่องของสหรัฐฯ เป็นต้น

## ความเคลื่อนไหวของราคาทองคำรายวัน



ที่มา: CEIC สมาคมค้าทองคำ YLG group และ ฮิวซิ่งเฮง ประมวลผลโดย สนค.

## ความเคลื่อนไหวของราคาทองคำรายเดือน

ทองคำโลก	ม.ค.	ก.พ.	มี.ค.	เม.ย.	พ.ค.	มิ.ย.	ก.ค.	ส.ค.	ก.ย.	ต.ค.	พ.ย.	ธ.ค.	เฉลี่ย
2565	1,817	1,856	1,948	1,934	1,848	1,834	1,736	1,766	1,683	1,664	1,726	1,797	1,801
2566	1,899	1,855	1,913	2,000	1,990	1,943	1,949	1,920	1,917	1,913	1,985	2,029	1,943
2567	2,034	2,023	2,158	2,330	2,352	2,326	2,395	2,462*					2,260
%YoY	7.1	9.1	12.8	16.5	18.2	19.7	22.9	28.3					16.4

\*ราคาเฉลี่ยตั้งแต่วันที่ 1-2 ส.ค. 67 หน่วย: ดอลลาร์สหรัฐ/ทรอยออนซ์

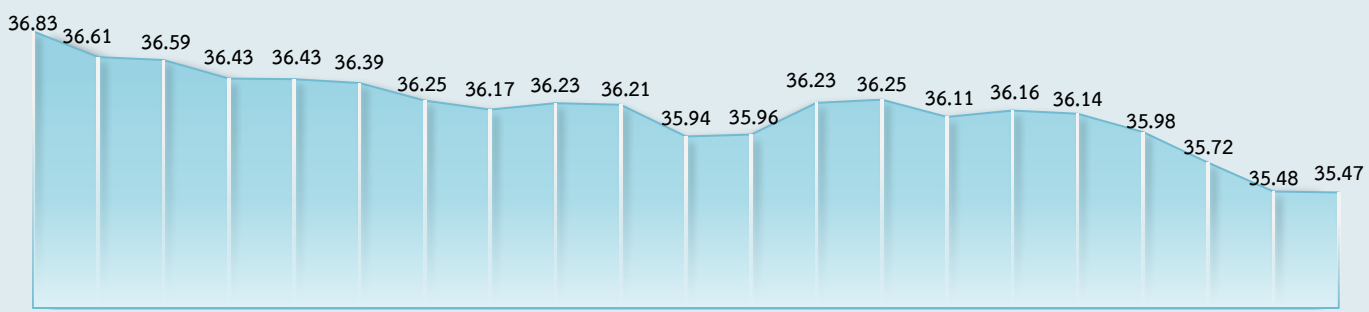
  

ทองคำไทย	ม.ค.	ก.พ.	มี.ค.	เม.ย.	พ.ค.	มิ.ย.	ก.ค.	ส.ค.	ก.ย.	ต.ค.	พ.ย.	ธ.ค.	เฉลี่ย
2565	28,507	28,593	30,489	30,905	30,093	30,295	29,864	29,867	29,439	29,829	29,620	29,493	29,750
2566	29,764	29,835	31,030	32,313	32,157	32,034	31,855	31,735	32,431	32,939	33,232	33,636	31,913
2567	33,789	34,279	36,681	40,514	40,654	40,335	40,900	41,000*					38,519
%YoY	13.5	14.9	18.2	25.4	26.4	25.9	28.4	29.2					20.7

หน่วย: บาท



### ความเคลื่อนไหวของอัตราแลกเปลี่ยนรายวัน (บาทต่อดอลลาร์สหรัฐ)



ที่มา: ธนาคารแห่งประเทศไทย



### ความเคลื่อนไหวในสัปดาห์นี้

เงินบาทแข็งค่าที่สุดในรอบกว่า 4 เดือนครึ่ง สอดคล้องกับทิศทางสกุลเงินในภูมิภาค หลังประธาน FED ชี้ถึงการลดดอกเบี้ยที่อาจเกิดขึ้นในการประชุมครั้งหน้า เงินบาททยอยแข็งค่าขึ้นตลอดทั้งสัปดาห์จนแตะระดับแข็งค่าที่สุดในรอบกว่า 4 เดือนครึ่งที่ 35.47 บาทต่อดอลลาร์สหรัฐ ท่ามกลางแรงหนุนจากการแข็งค่าของสกุลเงินเอเชียในภาพรวม นำโดยเงินเยนที่แข็งค่าขึ้น หลังจากที่ธนาคารกลางญี่ปุ่นปรับขึ้นอัตราดอกเบี้ยนโยบายไปที่ 0.25% (จาก 0.00-0.10%) และมีแผนทยอยลดวงเงินซื้อพันธบัตรรัฐบาลญี่ปุ่นในระยะข้างหน้า ซึ่งสะท้อนสัญญาณในเชิงคุมเข้มต่อเนื่อง อีกทั้งยังมีปัจจัยหนุนจากธุรกรรมขายเงินดอลลาร์สหรัฐของผู้ส่งออกทองคำเพื่อทำกำไร หลังราคาทองคำในตลาดโลกปรับตัวสูงขึ้น จากประเด็นความเสี่ยงทางภูมิรัฐศาสตร์ในตะวันออกกลางที่ทวีความรุนแรงขึ้น ในขณะที่เงินดอลลาร์สหรัฐอ่อนค่าลงเมื่อเทียบกับสกุลเงินหลัก ตามทิศทางอัตราผลตอบแทนพันธบัตรรัฐบาลสหรัฐฯ ที่ปรับลดลง โดยเฉพาะหลังการประชุมธนาคารกลางสหรัฐฯ (FED) ที่มีมติคงอัตราดอกเบี้ยนโยบายตามที่ตลาดคาด พร้อมกับระบุว่า เงินเพื่อมีความคืบหน้าในการปรับตัวสู่เป้าหมายที่ 2% ด้านประธาน FED ส่งสัญญาณถึงความเป็นไปได้ว่า อาจปรับลดดอกเบี้ยในเดือน ก.ย. 67 หากเงินเฟ้อยังคงชะลอตัวลงตามที่ประเมินไว้ ท่ามกลางความกังวลเกี่ยวกับเศรษฐกิจสหรัฐฯ หลังการเปิดเผยดัชนีภาคการผลิตโดย ISM ในเดือน ก.ค. 67 ที่อ่อนแอ และตัวเลขผู้ยื่นขอสวัสดิการว่างงานที่สูงเกินคาด



### แนวโน้มค่าเงินบาท 5 - 9 ส.ค. 67

เงินบาทมีปัจจัยหนุนด้านแข็งค่ามากขึ้น หลังตลาดเชื่อมั่นว่า FED จะปรับลดดอกเบี้ยในการประชุมเดือน ก.ย. ท่ามกลางปัจจัยเสี่ยงทางภูมิรัฐศาสตร์ที่หนุนราคาทองคำ เงินบาทยังมีโอกาสแข็งค่าต่อเนื่องท่ามกลางเงินดอลลาร์สหรัฐที่เผชิญปัจจัยกดดันจากการที่ตลาดมีมุมมองว่า มีแนวโน้มสูงที่ FED จะปรับลดดอกเบี้ยในการประชุมครั้งหน้าในเดือน ก.ย. 67 และอาจมีการปรับลดดอกเบี้ยถึง 3 ครั้งในปี ทำให้นักลงทุนทยอยลดความต้องการถือเงินดอลลาร์สหรัฐ และหันไปถือครองสินทรัพย์อื่น เช่น เงินสกุลอื่น หรือทองคำ ขณะเดียวกันแนวโน้มความตึงเครียดในตะวันออกกลางยังเป็นปัจจัยหนุนการปรับตัวเพิ่มขึ้นของราคาทองคำในฐานะสินทรัพย์ปลอดภัย ซึ่งกระตุ้นธุรกรรมขายทองคำและเงินบาทเป็นแรงหนุนการแข็งค่าของเงินบาท อย่างไรก็ตาม เงินบาทยังมีแรงกดดันจากปัจจัยการเมืองในประเทศ ซึ่งอาจส่งผลกระทบต่อแรงซื้อสินทรัพย์ไทยของนักลงทุน

**ปัจจัยสำคัญที่ต้องติดตาม** ได้แก่ ทิศทางเงินทุนต่างชาติ และปัจจัยทางการเมืองของไทย ถ้อยแถลงของเจ้าหน้าที่ FED ตัวเลขเศรษฐกิจสหรัฐฯ ที่สำคัญ อาทิ ดัชนี ISM และ PMI ภาคบริการเดือน ก.ค. 67 และจำนวนผู้ขอรับสวัสดิการว่างงานรายสัปดาห์ รวมทั้ง ดัชนี PMI ภาคบริการเดือน ก.ค. 67 ของญี่ปุ่น จีน ยูโรโซน และอังกฤษ ผลการประชุมธนาคารกลางออสเตรเลีย ตลอดจนตัวเลขเศรษฐกิจจีนในเดือน ก.ค. 67 อาทิ ข้อมูลการส่งออก ดัชนีราคาผู้บริโภคและดัชนีราคาผู้ผลิต

### ความเคลื่อนไหวของอัตราแลกเปลี่ยนรายเดือน

	ม.ค.	ก.พ.	มี.ค.	เม.ย.	พ.ค.	มิ.ย.	ก.ค.	ส.ค.	ก.ย.	ต.ค.	พ.ย.	ธ.ค.	เฉลี่ย
2565	33.24	32.67	33.25	33.82	34.42	34.97	36.34	35.88	37.04	37.92	36.43	34.80	35.07
2566	33.22	34.01	34.50	34.28	34.25	34.92	34.63	35.05	35.85	36.52	35.47	34.98	34.81
2567	35.19	35.86	35.95	36.79	36.64	36.70	36.30	35.48*					36.11
%YoY	5.90	5.46	4.21	7.30	6.96	5.10	4.82	1.23					3.75

หมายเหตุ: \*ราคาเฉลี่ยตั้งแต่วันที่ 1 - 2 ส.ค. 67 ที่มา: ธนาคารแห่งประเทศไทย