

WEEKLY BRIEFING WORLD ECONOMIC UPDATE

27 - 31 พฤษภาคม 2567

TPSO
สำนักงานนโยบายและยุทธศาสตร์การค้า
Trade Policy and Strategy Office



27 - 31 พฤษภาคม 2567

ความเคลื่อนไหวรอบโลก



สหรัฐฯ และสหภาพยุโรปเตรียมรับมือการระบาดของไข้หวัดนกในปศุสัตว์ โดยมีการเตรียมความพร้อมในการจัดหาวัคซีนป้องกันโรคไข้หวัดนกให้แก่สัตว์แพทย์ รวมถึงบุคลากรที่ทำงานในปศุสัตว์ และแล็บตรวจโรค หลังจากมีรายงานการระบาดของโรคไข้หวัดนกในสัตว์ในภูมิภาคอื่น จากเดิมที่มีการตรวจพบการระบาดในโคมนกที่เลี้ยงในสหรัฐฯ ในช่วงปลายเดือน มี.ค. จนเป็นเหตุให้ประเทศโคลอมเบียออกมาตรการจำกัดการนำเข้าเนื้อวัวและผลิตภัณฑ์จากวัวที่มาจาก 8 มลรัฐของสหรัฐฯ ขณะที่สัปดาห์ที่ผ่านมาออสเตรเลียได้รายงานการระบาดของโรคไข้หวัดนกในฟาร์มไก่ไข่ในพื้นที่รัฐวิกตอเรีย ส่งผลให้กระทรวงเกษตรของสหรัฐฯ สั่งห้ามไม่ให้นำเข้าเนื้อสัตว์ปีกและผลิตภัณฑ์จากสัตว์ปีกจากพื้นที่ดังกล่าว ขณะที่สหภาพยุโรประบุว่า ปัจจุบันไม่มีรายงานการตรวจพบโรคไข้หวัดนกที่ระบาดในฟาร์มโคมนกจากประเทศสมาชิก

ออสเตรเลีย



รัฐบาลออสเตรเลียลงนามบันทึกความเข้าใจ (MOU) การเป็นหุ้นส่วนทางยุทธศาสตร์แรกที่สำคัญเชิงยุทธศาสตร์และความยั่งยืนกับสหภาพยุโรป โดยกระทรวงอุตสาหกรรม วิทยาศาสตร์ และทรัพยากรธรรมชาติออสเตรเลียระบุว่า การลงนามดังกล่าวจะช่วยส่งเสริมการลงทุนและความร่วมมือในการวิจัยและพัฒนาห่วงโซ่มูลค่าของสินแร่ที่ใช้เป็นวัตถุดิบในอุตสาหกรรม รวมถึงช่วยสร้างความยืดหยุ่นและความยั่งยืนให้กับห่วงโซ่อุปทานเพื่อให้สามารถบรรลุเป้าหมายการเป็นเศรษฐกิจที่ปล่อยก๊าซเรือนกระจกเป็นศูนย์ภายในปี 2593 พร้อมทั้งส่งเสริมมาตรฐาน ESG ในด้านการผลิตแร่ที่สำคัญอย่างยั่งยืนและปลอดภัย ซึ่งจะช่วยให้แร่จากออสเตรเลียมีมาตรฐานการผลิตที่สอดคล้องกับความต้องการของตลาดยุโรป ทั้งนี้ สหภาพยุโรปมีการลงนาม MOU ที่คล้ายคลึงกันกับหลายประเทศ อาทิ แคนาดา ยูเครน ชิลี คองโก และนอร์เวย์

สหรัฐอเมริกา



กระทรวงการคลังสหรัฐฯ แก้ไขมาตรการคว่ำบาตรต่อคิวบาเพื่ออนุญาตให้ผู้ประกอบการธุรกิจขนาดย่อมเข้าถึงบริการทางการเงินและทางอินเทอร์เน็ตของสหรัฐฯ โดยการแก้ไขดังกล่าวจะช่วยให้ผู้ประกอบการรายย่อยในคิวบาสามารถเปิดบัญชีกับธนาคารพาณิชย์ในสหรัฐฯ และสามารถเข้าถึงการใช้งานเว็บไซต์ประเภทสื่อสังคมออนไลน์ บริการชำระเงินออนไลน์ บริการการจัดการประชุมทางไกล และบริการยืนยันตัวตนออนไลน์ของบริษัทที่จดทะเบียนในสหรัฐฯ อย่างไรก็ตาม มาตรการดังกล่าวจะไม่ครอบคลุมถึงเจ้าหน้าที่รัฐบาลบุคลากรในกองทัพ รวมไปถึงบุคคลที่มีความใกล้ชิดกับรัฐบาลคิวบา ทั้งนี้ รัฐบาลคิวบาได้ทำการแก้ไขกฎหมายเพื่อส่งเสริมการประกอบธุรกิจของผู้ประกอบการรายย่อยในปี 64 ส่งผลให้มีการจัดตั้งธุรกิจกว่า 11,000 แห่งทั่วประเทศ

ยูโรโซน



Eurostat รายงานการว่างงานของกลุ่มประเทศยูโรโซนในเดือน เม.ย. 67 และระดับต่ำสุดเป็นประวัติการณ์อยู่ที่ 6.4% ซึ่งลดลงจากเดือน มี.ค. ที่ 6.5% พร้อมกับจำนวนผู้ว่างงานลดลงกว่า 1 แสนคน เหลือ 10.998 ล้านคน ในส่วนของอัตราการว่างงานของผู้ที่มีอายุต่ำกว่า 25 ปี ก็ลดลงเช่นกันเหลือ 14.1% อย่างไรก็ตาม ในช่วงห้าเดือนก่อนหน้าจนถึงเดือน มี.ค. การว่างงานในยูโรโซนไม่มีการเปลี่ยนแปลง โดยอยู่ที่ 6.5% ทั้งนี้ หากพิจารณาเป็นรายประเทศ สเปนยังคงเป็นประเทศที่มีอัตราการว่างงานสูงสุดที่ 11.7% ในทางกลับกัน เยอรมนีมีอัตราการว่างงานต่ำที่สุดอยู่ที่ 3.2% นอกจากนี้ ธนาคารแห่งชาติเช็กเสริมว่า การที่อัตราการว่างงานในยูโรโซนลดลงจนแตะระดับต่ำสุดมีสาเหตุหลักมาจากสถานการณ์ในกรีซและสเปนที่ดีขึ้น

จีน



เมื่อวันที่ 24 พ.ค. 67 จีนได้เปิดตัวกองทุนระยะที่สามอย่างเป็นทางการ ภายใต้กองทุนเพื่อการลงทุนอุตสาหกรรมวงจรรวมของจีน (Big fund) ซึ่งได้รับการสนับสนุนจากรัฐบาลเพื่อส่งเสริมอุตสาหกรรมเซมิคอนดักเตอร์ด้วยเงินลงทุนกว่า 3.44 แสนล้านหยวน หรือประมาณ 4.75 หมื่นล้านดอลลาร์สหรัฐฯ โดยมีกระทรวงการคลังของจีนเป็นผู้ถือหุ้นรายใหญ่ที่สุดด้วยสัดส่วนการถือหุ้น 17% ตามด้วย China Development Bank Capital ถือหุ้น 10.5% และถือหุ้นโดยหน่วยงานอื่นอีก 17 แห่ง กองทุนดังกล่าวมีวัตถุประสงค์เพื่อส่งเสริมอุตสาหกรรมที่เกี่ยวข้องกับเซมิคอนดักเตอร์ในประเทศตามนโยบายของรัฐบาลจีนในการพึ่งพาตนเอง ทั้งนี้ กองทุนระยะแรกก่อตั้งขึ้นในปี 57 ด้วยเงินลงทุนกว่า 1.387 แสนล้านหยวน และระยะที่สองในปี 62 จำนวน 2.04 แสนล้านหยวน โดยกองทุนระยะที่สามเป็นกองทุนที่มีจำนวนเงินมากที่สุด

เยอรมนี



อัตราเงินเฟ้อทั่วไปในเดือน พ.ค. ปรับตัวสูงขึ้นเป็นครั้งแรกในปีนี้อยู่ที่ 2.4% ซึ่งสอดคล้องกับที่คาดการณ์ไว้ เนื่องจากสินค้าบริการที่เพิ่มขึ้น 3.9% (YoY) ขณะที่อัตราเงินเฟ้อพื้นฐานยังคงทรงตัวอยู่ที่ 3.0% ไม่เปลี่ยนแปลงจากเดือนก่อนหน้า นอกจากนี้ สำนักงานสถิติแห่งชาติเยอรมนีรายงานว่า ดัชนีความเชื่อมั่นผู้บริโภคปรับตัวสูงขึ้นแตะระดับสูงสุดในรอบ 2 ปี อยู่ที่ -20.9 ในเดือน มิ.ย. จาก -24.0 เมื่อเทียบกับเดือน พ.ค. ซึ่งถือว่าการปรับตัวดีขึ้น 4 เดือนติดต่อกัน โดยมีสาเหตุจากการคาดการณ์ว่าธนาคารกลางยุโรปจะปรับลดอัตราดอกเบี้ยในเดือน มิ.ย. ทั้งนี้ นายโรล์ฟ เบอร์เคล ผู้เชี่ยวชาญด้านผู้บริโภคจาก NIM สถาบันวิจัยเกี่ยวกับการตัดสินใจของผู้บริโภคและตลาดกล่าวว่า อัตราเงินเฟ้อที่ลดลงและการปรับขึ้นค่าแรงกับเงินเดือนเป็นปัจจัยที่ช่วยเพิ่มกำลังซื้อแก่ผู้บริโภคในช่วงนี้

27 - 31 พฤษภาคม 2567

ไทย

นายเศรษฐา ทวีสิน นายกรัฐมนตรี เป็นประธานการประชุมคณะรัฐมนตรีเศรษฐกิจครั้งที่ 1/67 ร่วมกับรัฐมนตรีและหน่วยงานที่เกี่ยวข้อง เพื่อหารือเกี่ยวกับสถานการณ์เศรษฐกิจที่อัตราการขยายตัวทางเศรษฐกิจต่ำกว่าประมาณการค่อนข้างมาก พร้อมทั้งหาแนวทางแก้ไขให้เศรษฐกิจจับเคลื่อนต่อไปได้ตามเป้าหมายที่กำหนด โดยที่ประชุมเห็นว่าจำเป็นต้องมีมาตรการกระตุ้นเศรษฐกิจในระหว่างนี้ ก่อนที่จะเริ่มโครงการดิจิทัลวอลเล็ต โดยนายกรัฐมนตรีได้มอบหมายให้แต่ละหน่วยงานคิดมาตรการที่จะช่วยขับเคลื่อนเศรษฐกิจ และนำมาหารืออีกครั้งในสองสัปดาห์หน้า

กรมพัฒนาฝีมือแรงงาน กระทรวงแรงงาน ดำเนินนโยบายปล่อยสินเชื่อแบบไม่มีดอกเบี้ยให้แก่วิสาหกิจขนาดกลางและขนาดย่อม (SME) เพื่อเป็นทุนหมุนเวียนในการพัฒนาทักษะฝีมือให้แก่พนักงานหรือลูกจ้าง โดยใช้เป็นค่าใช้จ่ายในการฝึกอบรม การทดสอบมาตรฐานฝีมือแรงงาน หรือการประเมินรับรองความรู้ความสามารถ เพื่อยกระดับทักษะความรู้ความสามารถ โดยกำหนดวงเงินสินเชื่อสูงสุดไม่เกิน 1 ล้านบาท ระยะเวลาชำระคืนไม่เกิน 18 เดือน ทั้งนี้ จะหมดเขตการยื่นคำขอวันที่ 15 ก.ค. 67

อาเซียนอัปเดต

อินโดนีเซีย

นายอีร์ลิงกา ฮาร์ตารโต รัฐมนตรีประสานงานเศรษฐกิจของอินโดนีเซียระบุว่า อินโดนีเซียเตรียมสมัครเข้าร่วม CPTPP ในปี 67 โดยมีเป้าหมายเพื่อกระตุ้นการส่งออกให้รวดเร็วยิ่งขึ้นเมื่อเทียบกับข้อตกลงการค้าแบบทวิภาคี โดยปัจจุบันได้ดำเนินการขั้นตอนภายในที่จำเป็นสำหรับการสมัครสมาชิกแล้ว อย่างไรก็ตาม ด้านสถานการณ์เศรษฐกิจยังคงมีข้อกังวลในประเด็นราคาพลังงานที่ปรับตัวเพิ่มสูงขึ้น

มาเลเซีย

สำนักงานสถิติแห่งชาติมาเลเซีย รายงานดัชนีราคาผู้บริโภค (CPI) เดือน เม.ย. 67 เท่ากับ 132.4 เพิ่มขึ้น 1.8% (YoY) เป็นการเพิ่มขึ้นในอัตราที่ทรงตัวติดต่อกันเป็นเดือนที่ 3 ผลจากราคาในภาคบริการร้านอาหารและที่พักเพิ่มขึ้น 3.5% (YoY) การดูแลส่วนบุคคลและการคุ้มครองทางสังคม รวมถึงสินค้าและบริการเบ็ดเตล็ดเพิ่มขึ้น 3.1% (YoY) ที่อยู่อาศัย สาธารณูปโภค และเชื้อเพลิง เพิ่มขึ้น 3% (YoY)

สิงคโปร์

ธนาคารกลางสิงคโปร์ รายงานอัตราเงินเฟ้อเดือน เม.ย. 67 อัตราเงินเฟ้อทั่วไปอยู่ที่ 2.7% (YoY) ซึ่งอยู่ในระดับเดียวกับเดือน มี.ค. 67 โดยเงินเฟ้อหมวดการขนส่งส่วนบุคคล ไฟฟ้าและก๊าซ และค่าปลีกปรับตัวเพิ่มขึ้น ขณะที่เงินเฟ้อหมวดบริการ อาหารและที่พักอาศัยปรับตัวลดลงสำหรับอัตราเงินเฟ้อพื้นฐานอยู่ที่ 3.1% (YoY) ทั้งนี้ ในภาพรวมปี 67 คาดการณ์ว่าอัตราเงินเฟ้อทั้ง 2 ประเภทจะเฉลี่ยอยู่ในช่วง 2.5 - 3.5% (YoY)

ฟิลิปปินส์

ธนาคารกลางฟิลิปปินส์ คาดการณ์เศรษฐกิจฟิลิปปินส์อาจขยายตัวต่ำกว่าเป้าในอีก 2 ปีข้างหน้า จากราคาน้ำมันโลกและอัตราดอกเบี้ยที่สูงขึ้น ซึ่งเป็นปัจจัยกดดันอุปสงค์ภายในประเทศ โดยรายงานล่าสุดระบุว่า GDP อาจขยายตัวได้ต่ำกว่าเป้าหมายของรัฐบาลที่วางไว้ที่ 6.0 - 7.0% ในปี 67 และ 6.5 - 7.5% ในปี 68 อย่างไรก็ตาม ในปี 68 อาจได้แรงหนุนจากการเติบโตของเศรษฐกิจโลกที่จะมาสนับสนุนภาคการส่งออก

ญี่ปุ่น

ธนาคารกลางญี่ปุ่น รายงานดัชนีราคาผู้ผลิตบริการของญี่ปุ่นเดือน เม.ย. 67 อยู่ที่ 111.9 จุด เพิ่มขึ้น 2.8% (YoY) เพิ่มขึ้นต่อเนื่อง 38 เดือน และเป็นการเพิ่มขึ้นสูงสุดนับตั้งแต่เดือน เม.ย. 34 ทั้งนี้ จากการสำรวจพบว่า ราคาสินค้า 113 รายการ จากทั้งหมด 146 รายการ ปรับตัวเพิ่มสูงขึ้นโดยมีสาเหตุหลักจากการปรับราคาตามต้นทุนบุคลากร และราคาพลังงานที่ปรับตัวเพิ่มขึ้น ซึ่งสะท้อนว่าอัตราเงินเฟ้อยังคงกระจายตัวในวงกว้าง

เกาหลีใต้

กระทรวงเอสเอ็มอีและสตาร์ทอัพของเกาหลีใต้ รายงานการส่งออกของ SME ในไตรมาสที่ 1/67 มีมูลค่า 2.78 หมื่นล้านดอลลาร์สหรัฐ ขยายตัว 3.6% (YoY) ต่อเนื่อง 2 ไตรมาส โดยสัดส่วนมูลค่าการส่งออกของ SME ต่อมูลค่าการส่งออกทั้งหมดของเกาหลีใต้อยู่ที่ 17.0% ทั้งนี้ จำนวน SME ที่ส่งออกสินค้าไปยังต่างประเทศเพิ่มขึ้น 1.7% (YoY) รวมทั้งสิ้น 62,214 ราย และมี SME ที่มียอดการส่งออกมากกว่า 10 ล้านดอลลาร์สหรัฐ รวมทั้งสิ้น 362 ราย

กัมพูชา

กระทรวงพาณิชย์กัมพูชา เปิดเผยว่าเมื่อวันที่ 28 พ.ค. 67 กัมพูชาและปากีสถานได้ลงนามในบันทึกความเข้าใจ (MoU) ด้านการค้าและการส่งเสริมการลงทุน พร้อมทั้งจัดตั้งคณะกรรมการการค้าร่วม โดยทั้งสองประเทศจะทำงานร่วมกันทั้งภาครัฐและเอกชน เพื่อส่งเสริมธุรกิจ SME กิจกรรมทางการค้าและเศรษฐกิจ พร้อมทั้งสำรวจวิธีการสร้างเงื่อนไขที่เอื้ออำนวยต่อธุรกิจและนักลงทุนของทั้งสองประเทศ

สปป. ลาว

ธนาคารพัฒนาเอเชีย (ADB) โดยความร่วมมือกับองค์การเพื่อการพัฒนาระหว่างประเทศของสหรัฐฯ (USAID) มอบเงินทุนสนับสนุนให้บริษัท LOCA ผู้ให้บริการแพลตฟอร์มแท็กซี่ชั้นนำของ สปป. ลาว ขยายจำนวนรถ EV และสถานีชาร์จไฟฟ้าทั่วประเทศ (เพิ่มเติมอีก 40 แห่ง ในปี 67) ให้สอดคล้องกับเป้าหมายที่จะยกเลิกรถสันดาปในปี 68 และจะดำเนินงานธุรกิจด้วยรถ EV 100% ภายในปี 73

เมียนมา

สำนักข่าวซินหัว ระบุว่ารัฐบาลเมียนมาเตรียมการปลูกต้นไม้มากกว่า 22.3 ล้านต้น บนพื้นที่ 55,000 ไร่ ทั่วประเทศ ให้แล้วเสร็จภายในช่วงฤดูฝนของปี 67 (มิ.ย. - ต.ค. 67) ทั้งนี้ เมียนมามีสัดส่วนการบริโภคไม้และเชื้อเพลิงในระดับสูงเมื่อเทียบกับกลุ่มประเทศในทวีปเอเชีย โดยประชาชนเมียนมามากกว่า 70% ใช้ประโยชน์จากไม้และถ่านในชีวิตประจำวัน

เวียดนาม

กระทรวงวางแผนและการลงทุนเวียดนาม เปิดเผยสถิติการลงทุนโดยตรงจากต่างประเทศ (FDI) 5 เดือนแรกของปี 67 ยอดสะสมกว่า 11.07 พันล้านดอลลาร์สหรัฐ เพิ่มขึ้น 2% (YoY) แบ่งเป็นการลงทุนในโครงการใหม่ 1,227 โครงการ มูลค่า 7.94 พันล้านดอลลาร์สหรัฐ การลงทุนเพิ่มในโครงการเดิมมูลค่า 2.08 พันล้านดอลลาร์สหรัฐ และการเพิ่มทุนหรือการซื้อหุ้นเพิ่มมูลค่า 1.05 พันล้านดอลลาร์สหรัฐ



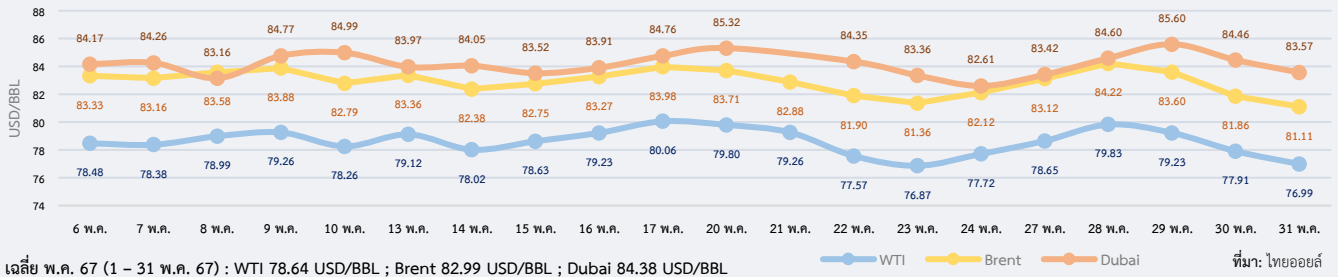
สรุปสถานการณ์ราคาน้ำมันดิบ

ราคาน้ำมันปรับตัวสูงขึ้นในช่วงต้นสัปดาห์ จากความต้องการใช้น้ำมันที่สูงขึ้นในฤดูร้อนของสหรัฐฯ และการคาดการณ์การปรับลดกำลังการผลิตของกลุ่ม OPEC+ ก่อนราคาจะหดตัวในช่วงปลายสัปดาห์หลังการเผยแพร่ข้อมูลปริมาณน้ำมันเบนซินและน้ำมันกลั่นคงคลังเพิ่มขึ้นมากกว่าที่คาด ราคาน้ำมันดิบเวสต์เท็กซัส (WTI) เฉลี่ยประจำสัปดาห์อยู่ที่ 78.52 USD/BBL เบรินท์ (Brent) เฉลี่ยอยู่ที่ 82.78 USD/BBL และดูไบ (Dubai) เฉลี่ยอยู่ที่ 84.33 USD/BBL ราคาน้ำมันกลับมาขยายตัวในช่วงต้นสัปดาห์จากแนวโน้มความต้องการใช้น้ำมันช่วงฤดูร้อนของสหรัฐฯ ที่โดยทั่วไปจะมีการเดินทางเพิ่มขึ้นและอุปสงค์ในประเทศจะขยายตัวอย่างน้อย 2 เดือน ประกอบกับนักลงทุนคาดการณ์ว่าในการประชุมกำหนดนโยบายการผลิตน้ำมันของกลุ่มประเทศผู้ส่งออกน้ำมันและพันธมิตร (OPEC+) ที่จะมีการขึ้นในวันที่ 2 มิ.ย. 67 OPEC+ จะยังคงมติปรับลดกำลังการผลิตน้ำมันต่อไป ทำให้ตลาดน้ำมันมีโอกาสตึงตัวขึ้นในอนาคต อย่างไรก็ตาม ราคาน้ำมันชะลอตัวในช่วงปลายสัปดาห์หลังจากสำนักงานสารสนเทศด้านพลังงานสหรัฐฯ (EIA) เปิดเผยข้อมูลปริมาณน้ำมันเบนซินและน้ำมันกลั่นคงคลังขยายตัวมากกว่าที่นักลงทุนคาดการณ์ไว้ ก่อให้เกิดความกังวลถึงความต้องการภายในประเทศที่ชะลอตัวและอาจเติบโตน้อยกว่าที่คาด จากปัจจัยกดดันจากอัตราเงินเฟ้อและอัตราดอกเบี้ยระดับสูงเป็นระยะเวลานาน

แนวโน้มราคาน้ำมันดิบ 3 – 7 มิ.ย. 67

ตลาดน้ำมันดิบมีแนวโน้มผันผวน โดยมีแนวโน้มขยายตัวจากการประชุมของ OPEC+ ซึ่งหากมีการขยายระยะเวลาลดกำลังการผลิต คาดว่าจะทำให้ปริมาณน้ำมันตึงตัวขึ้น ประกอบกับแนวโน้มการปรับลดอัตราดอกเบี้ยนโยบายของธนาคารกลางสหรัฐฯ (FED) หลังดัชนีการใช้จ่ายเพื่อการบริโภคส่วนบุคคลทั่วไป (Headline PCE) ไม่ได้ขยายตัวสูงกว่าที่คาด ทำให้นักวิเคราะห์คาดว่าจะมีการปรับลดดอกเบี้ยในเดือน ก.ย. 67 อย่างไรก็ตาม ปัจจัยด้านอุปสงค์ยังคงกดดันตลาด จากข้อมูลดัชนีผู้จัดการฝ่ายจัดซื้อ (PMI) ภาคการผลิตของจีนกลับมาอยู่ในระดับหดตัวในเดือน พ.ค. 67 สร้างความกังวลด้านความต้องการใช้น้ำมันที่ชะลอตัวในประเทศผู้นำเข้าน้ำมันรายใหญ่ที่สุดของโลก

ความเคลื่อนไหวราคาน้ำมันดิบ



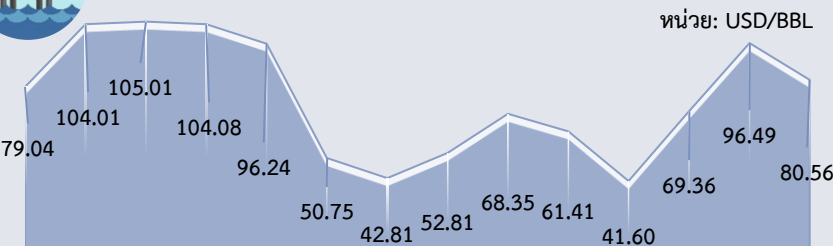
เฉลี่ย พ.ค. 67 (1 – 31 พ.ค. 67) : WTI 78.64 USD/BBL ; Brent 82.99 USD/BBL ; Dubai 84.38 USD/BBL

ที่มา: ไทยออยล์

Dubai	ม.ค.	ก.พ.	มี.ค.	เม.ย.	พ.ค.	มิ.ย.	ก.ค.	ส.ค.	ก.ย.	ต.ค.	พ.ย.	ธ.ค.	เฉลี่ย
2565	83.60	92.10	111.06	103.51	107.68	113.10	103.03	96.35	90.76	90.96	86.07	77.10	96.28
2566	80.23	81.94	78.34	82.98	74.99	74.65	80.30	86.34	92.89	89.61	83.32	77.04	81.89
2567	78.93	80.73	84.00	89.17	84.38								83.44
YoY	-1.63	-1.47	7.22	7.46	12.52								1.90

ที่มา: ธนาคารโลก, ไทยออยล์

ราคาน้ำมันดิบเฉลี่ยรายปี (เฉลี่ย WTI Brent และ Dubai)



2553 2554 2555 2556 2557 2558 2559 2560 2561 2562 2563 2564 2565 2566
ที่มา: ธนาคารโลก, ไทยออยล์ ประมวลผลโดย สนค.

ประมาณการราคาน้ำมันดิบ

Crude Oil	2567	2568
WTI	83.05	80.88
Brent	87.79	85.38

ที่มา: WTI และ Brent (สำนักงานสารสนเทศด้านพลังงานสหรัฐฯ: EIA) ประมาณการ ณ พ.ค. 67

EIA ปรับลดประมาณการราคา WTI และ Brent ปี 67 จากการประมาณการเมื่อเดือน เม.ย. 67

สถานการณ์ราคาทองคำ

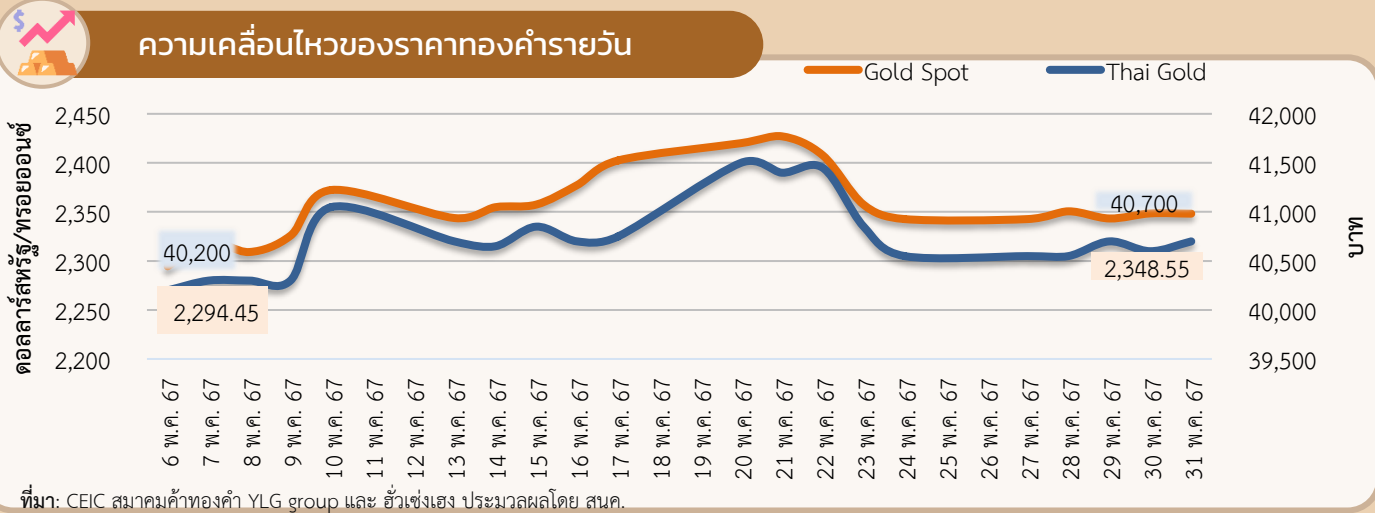
27 - 31 พฤษภาคม 2567

ความเคลื่อนไหวของราคาทองคำรายสัปดาห์

ราคาทองคำลดลง ราคาทองคำโลกเฉลี่ยอยู่ที่ 2,347.70 ดอลลาร์สหรัฐ/ทรอยออนซ์ ลดลงจากสัปดาห์ที่ผ่านมา 1.8% ในขณะที่ราคาทองคำแท่งของไทยเฉลี่ยอยู่ที่ 40,620 บาท ลดลงจากสัปดาห์ที่ผ่านมา 1.3% จากปัจจัยสำคัญ ดังนี้

- ธนาคารกลางสหรัฐฯ (FED) อาจตรึงดอกเบี้ยยาวนานขึ้น** นายนิล แคมแครี ประธาน FED สาขาเม็กซิโกให้สัมภาษณ์สำนักข่าว CNBC ในวันที่ 28 พ.ค. ว่า FED ควรรอความคืบหน้าด้านเงินเฟ้ออย่างชัดเจนแล้วจึงค่อยปรับลดอัตราดอกเบี้ยนโยบาย ขณะเดียวกันยังระบุว่า FED สามารถปรับขึ้นอัตราดอกเบี้ย หากเงินเฟ้อไม่ยอมปรับตัวลดลง สอดคล้องกับนายราฟาเอล บอสติก ประธาน FED สาขาแอตแลนตาที่มองว่า แนวโน้มที่เงินเฟ้อจะชะลอตัวลงสู่เป้าหมายที่ 2% นั้นเป็นไปได้ช้า และ FED ควรจะรอเวลาอีกระยะหนึ่ง ซึ่งการแสดงความเห็นดังกล่าวถือเป็นการส่งสัญญาณว่า FED อาจจะตรึงอัตราดอกเบี้ยระดับสูงเป็นเวลานานกว่าที่ตลาดคาดการณ์ไว้ ส่งผลให้อัตราผลตอบแทนพันธบัตรรัฐบาลสหรัฐฯอายุ 10 ปี ปรับตัวสูงขึ้นในรอบ 4 สัปดาห์ ซึ่งเป็นปัจจัยกดดันราคาทองคำที่ไม่ให้ผลตอบแทนในรูปดอกเบี้ย
- ดัชนีราคาการใช้จ่ายเพื่อการบริโภคส่วนบุคคล (PCE) สอดคล้องตัวเลขคาดการณ์** กระทรวงพาณิชย์สหรัฐฯ เปิดเผยว่า ดัชนี PCE ทั่วไป ในเดือน เม.ย. เพิ่มขึ้น 2.7% เมื่อเทียบเป็นรายปี สอดคล้องกับนักวิเคราะห์คาดการณ์ ขณะที่ ดัชนี PCE พื้นฐาน (ไม่รวมอาหารและพลังงาน) ในเดือน เม.ย. เพิ่มขึ้น 0.2% เมื่อเทียบเป็นรายปี ต่ำกว่าที่นักวิเคราะห์คาดการณ์ไว้ที่ 0.3% ส่งผลให้นักลงทุนคลายความวิตกกังวลเกี่ยวกับเงินเฟ้อ และค่าเงินดอลลาร์สหรัฐฯ ปรับตัวแข็งค่าขึ้น กดดันราคาทองคำ
- คาดการณ์ราคาทองคำโลกในสัปดาห์หน้า** จะปรับตัวอยู่ในช่วง 2,310 - 2,380 ดอลลาร์สหรัฐ/ทรอยออนซ์ ปัจจัยที่ควรติดตาม อาทิ สถานการณ์ในตะวันออกกลาง ดัชนีผู้จัดการฝ่ายจัดซื้อ (PMI) ภาคการผลิตของสหรัฐฯ เดือน พ.ค. และการเปลี่ยนแปลงการจ้างงานนอกภาคเกษตรกรรมของสหรัฐฯ เดือน พ.ค. จาก ADP เป็นต้น

ความเคลื่อนไหวของราคาทองคำรายวัน



ที่มา: CEIC สมาคมค้าทองคำ YLG group และ ฮิวซิ่งเฮง ประมวลผลโดย สนค.

ความเคลื่อนไหวของราคาทองคำรายเดือน

*ราคาเฉลี่ยตั้งแต่วันที่ 1-31 พ.ค. 67 หน่วย: ดอลลาร์สหรัฐ/ทรอยออนซ์

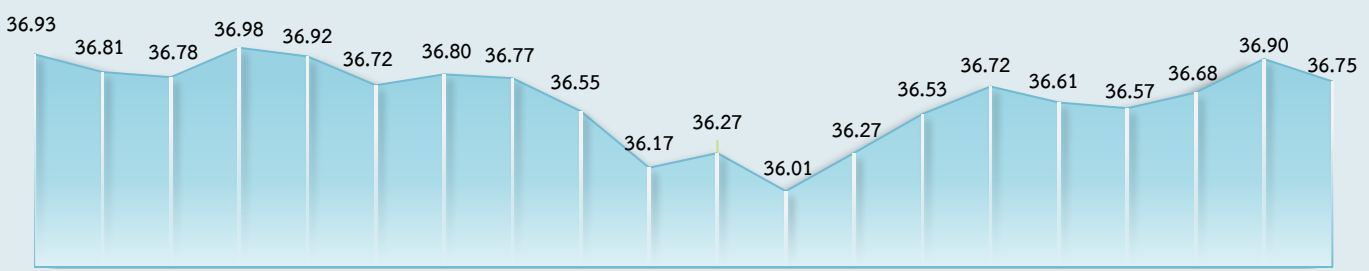
ทองคำโลก	ม.ค.	ก.พ.	มี.ค.	เม.ย.	พ.ค.	มิ.ย.	ก.ค.	ส.ค.	ก.ย.	ต.ค.	พ.ย.	ธ.ค.	เฉลี่ย
2565	1,817	1,856	1,948	1,934	1,848	1,834	1,736	1,766	1,683	1,664	1,726	1,797	1,801
2566	1,899	1,855	1,913	2,000	1,990	1,943	1,949	1,920	1,917	1,913	1,985	2,029	1,943
2567	2,034	2,023	2,158	2,330	2,352*								2,180
%YoY	7.1	9.1	12.8	16.5	18.2								12.2

หน่วย: บาท

ทองคำไทย	ม.ค.	ก.พ.	มี.ค.	เม.ย.	พ.ค.	มิ.ย.	ก.ค.	ส.ค.	ก.ย.	ต.ค.	พ.ย.	ธ.ค.	เฉลี่ย
2565	28,507	28,593	30,489	30,905	30,093	30,295	29,864	29,867	29,439	29,829	29,620	29,493	29,750
2566	29,764	29,835	31,030	32,313	32,157	32,034	31,855	31,735	32,431	32,939	33,232	33,636	31,913
2567	33,789	34,279	36,681	40,514	40,654*								37,183
%YoY	13.5	14.9	18.2	25.4	26.4								16.5



ความเคลื่อนไหวของอัตราแลกเปลี่ยนรายวัน (บาทต่อดอลลาร์สหรัฐ)



ที่มา: ธนาคารแห่งประเทศไทย



ความเคลื่อนไหวในสัปดาห์นี้

เงินบาทเคลื่อนไหวผันผวนในระดับที่อ่อนค่ากว่าสัปดาห์ก่อนตามทิศทางเงินดอลลาร์สหรัฐและราคาทองคำในตลาดโลก ในช่วงต้นสัปดาห์เงินบาทเคลื่อนไหวในกรอบจำกัด เนื่องจากยังไม่มีปัจจัยใหม่ ๆ เข้ามากระตุ้น ก่อนที่จะทยอยปรับตัวอ่อนค่าลงในช่วงกลาง-ปลายสัปดาห์ สอดคล้องกับสถานะขายสุทธิหุ้นและพันธบัตรไทยของนักลงทุนต่างชาติ การย่อตัวของราคาทองคำในตลาดโลก และการอ่อนค่าของสกุลเงินเอเชียบางส่วน ขณะที่เงินดอลลาร์สหรัฐแข็งค่าขึ้นตามการปรับตัวขึ้นของอัตราผลตอบแทนพันธบัตรสหรัฐฯ หลังจากรายงานข้อมูลความเชื่อมั่นผู้บริโภคสหรัฐฯ ในเดือน พ.ค. 67 ออกมาสูงกว่าคาดอีกทั้งถ้อยแถลงของบรรดาเจ้าหน้าที่ธนาคารกลางสหรัฐฯ (FED) ซึ่งย้ำมุมมองของนักลงทุนว่า FED อาจคงอัตราดอกเบี้ยนโยบายไว้ในระดับสูงเป็นเวลานาน อย่างไรก็ตามแรงหนุนของเงินดอลลาร์ชะลอลงบางส่วนทำให้เงินบาทแข็งค่าขึ้นในช่วงปลายสัปดาห์ เนื่องจากข้อมูลเศรษฐกิจสหรัฐฯ ออกมาอ่อนแอกว่าที่ตลาดคาด โดยเฉพาะตัวเลข GDP ไตรมาส 1/67 (คาดการณ์ครั้งที่ 2) ที่ขยายตัว 1.3% (QoQ,saar) ซึ่งลดลงจากคาดการณ์ครั้งแรกที่ขยายตัว 1.6% (QoQ,saar) นอกจากนี้การอ่อนค่าลงของเงินดอลลาร์สหรัฐและการลดลงของอัตราผลตอบแทนพันธบัตรรัฐบาลสหรัฐฯ ยังเป็นปัจจัยหนุนให้ราคาทองคำในตลาดโลกปรับตัวเพิ่มขึ้น ทำให้นักลงทุนทยอยขายทำกำไรทองคำ ซึ่งธุรกรรมดังกล่าวมีส่วนช่วยหนุนให้เงินบาทแข็งค่าขึ้น



แนวโน้มค่าเงินบาท 3 – 7 มิ.ย. 67

ค่าเงินบาทยังมีโอกาสผันผวนและมีปัจจัยหนุนด้านอ่อนค่าจากความกังวลเกี่ยวกับการตรึงดอกเบี้ยของ FED ความกังวลแนวโน้มการตรึงดอกเบี้ยของ FED ที่หนุนความต้องการถือครองเงินดอลลาร์สหรัฐและผลักดันให้อัตราผลตอบแทนพันธบัตรรัฐบาลสหรัฐฯ ปรับตัวเพิ่มขึ้น ยังเป็นปัจจัยหลักที่กดดันให้เงินสกุลอื่น ๆ อ่อนค่าลงต่อเนื่อง อีกทั้งยังกดดันให้ราคาทองคำปรับตัวลดลง ซึ่งธุรกรรมการทยอยเข้าซื้อทองคำในจังหวะย่อตัว ก็มีสวนกดดันให้เงินบาทผันผวนอ่อนค่าลง ขณะที่ช่วงนี้ยังขาดปัจจัยหนุนในประเทศที่ทำให้ให้นักลงทุนต่างชาติกลับมาซื้อสินทรัพย์ไทย อย่างไรก็ตามการที่นักลงทุนคลายกังวลเกี่ยวกับเงินเฟ้อของสหรัฐฯ หลังดัชนีราคาการใช้จ่ายเพื่อการบริโภคส่วนบุคคล (PCE) เดือน เม.ย. 67 ออกมาสอดคล้องกับตัวเลขคาดการณ์ของนักวิเคราะห์ น่าจะให้นักลงทุนกลับมาถือครองสินทรัพย์สกุลเงินอื่น ๆ มากขึ้น

ปัจจัยสำคัญที่ต้องติดตาม ได้แก่ อัตราเงินเฟ้อเดือน พ.ค. 67 ของไทย ทิศทางเงินทุนต่างชาติ สถานการณ์ราคาทองคำในตลาดโลก และผลการประชุมธนาคารกลางยุโรป (ECB) ตัวเลขเศรษฐกิจสหรัฐฯ ที่สำคัญ อาทิ ดัชนี ISM/PMI ภาคการผลิตและบริการ การจ้างงานภาคเอกชน การจ้างงานนอกภาคเกษตรและอัตราการว่างงานเดือน พ.ค. 67 ยอดสั่งซื้อภาคโรงงาน ตัวเลขการเปิดรับสมัครงานและอัตราการหมุนเวียนของแรงงาน รวมทั้งดัชนี PMI ภาคการผลิตและบริการเดือน พ.ค. 67 ของญี่ปุ่น จีน ยูโรโซน และอังกฤษ

ความเคลื่อนไหวของอัตราแลกเปลี่ยนรายเดือน

	ม.ค.	ก.พ.	มี.ค.	เม.ย.	พ.ค.	มิ.ย.	ก.ค.	ส.ค.	ก.ย.	ต.ค.	พ.ย.	ธ.ค.	เฉลี่ย
2565	33.24	32.67	33.25	33.82	34.42	34.97	36.34	35.88	37.04	37.92	36.43	34.80	35.07
2566	33.22	34.01	34.50	34.28	34.25	34.92	34.63	35.05	35.85	36.52	35.47	34.98	34.81
2567	35.19	35.86	35.95	36.79	36.64								36.09
%YoY	5.90	5.46	4.21	7.30	6.96								3.68

ที่มา: ธนาคารแห่งประเทศไทย