

WEEKLY BRIEFING WORLD ECONOMIC UPDATE

25 - 29 มีนาคม 2567

TPSO
สำนักงานนโยบายและยุทธศาสตร์การค้า
Trade Policy and Strategy Office



25 - 29 มีนาคม 2567

ความเคลื่อนไหวรอบโลก



ราคาโกโก้ยังคงปรับตัวสูงขึ้นเป็นประวัติการณ์ โดยสัญญาซื้อขายล่วงหน้าในตลาดนิวยอร์กแตะระดับสูงสุดที่ 10,080 ดอลลาร์สหรัฐต่อตัน เนื่องจากความกังวลด้านอุปทานทั่วโลก และผลผลิตโกโก้ที่ตกต่ำในสาธารณรัฐโกตดิวัวร์ (ไอวอรีโคสต์) และกานา ผู้ผลิตรายใหญ่อันดับหนึ่งและสองของโลก ส่งผลให้ราคาโกโก้ปรับตัวสูงขึ้นกว่าสองเท่าในปีนี้อีกทั้งยังทำให้ต้นทุนของช็อกโกแลตสูงขึ้น โดยเฉพาะในช่วงเทศกาลอีสเตอร์ที่กำลังจะมาถึง ซึ่งถือเป็นช่วงที่มีการบริโภคช็อกโกแลตมากที่สุด โดยข้อมูลล่าสุดจากรัฐบาลโกตดิวัวร์ชี้ให้เห็นว่า นับตั้งแต่วันที่ 1 ต.ค. 66 จนถึง 24 มี.ค. 67 เกษตรกรจัดส่งผลผลิตโกโก้ไปยังท่าเรือ 1.28 ล้านตัน ซึ่งลดลงกว่า 28% จากช่วงเวลาเดียวกันของปีก่อน นอกจากนี้ คณะกรรมการโกโก้ของกานา (Cocobod) กล่าวว่า การเก็บเกี่ยวโกโก้ในปี 66 และ 67 ของกานาอาจต่ำสุดในรอบ 22 ปี จากสภาพอากาศและโรคพืชที่ทำลายผลผลิต

นิวซีแลนด์



นิวซีแลนด์ระบุว่า ความตกลงการค้าเสรี (FTA) กับสหภาพยุโรป (อียู) จะมีผลบังคับใช้ในวันที่ 1 พ.ค. 67 หลังจากที่รัฐสภานิวซีแลนด์ได้ให้สัตยาบันในความตกลงดังกล่าวแล้ว โดยความตกลงดังกล่าวจะเป็นประโยชน์ต่อนิวซีแลนด์ในอุตสาหกรรมเนื้อวัว เนื้อแกะ เนย ชีส และกีวี ขณะที่อียูจะยกเลิกการเก็บภาษีสินค้าส่งออก ซึ่งรวมถึงเสื้อผ้า เคมีภัณฑ์ รถยนต์ ไวน์ และขนมหวาน ทั้งนี้ นิวซีแลนด์และอียูได้ลงนามความตกลงระหว่างกันในเดือน ก.ค. 66 ต่อมารัฐสภายุโรปได้ให้สัตยาบันเมื่อเดือน พ.ย. 66 โดยอียูเป็นคู่ค้ารายใหญ่อันดับสี่ของนิวซีแลนด์ มีมูลค่าการค้าสินค้าและบริการรวมกว่า 12.1 พันล้านดอลลาร์สหรัฐ ในปี 65

จีน



รัฐมนตรีช่วยว่าการกระทรวงพาณิชย์ ให้คำมั่นว่าจะปฏิบัติต่อบริษัทต่างชาติในลักษณะเดียวกันกับบริษัทในประเทศ ในที่ประชุมการพัฒนาแห่งประเทศจีน (China Development Forum) ที่กรุงปักกิ่ง เพื่อดึงดูดการลงทุนและผู้เชี่ยวชาญจากต่างประเทศให้มากขึ้น โดยที่ผ่านมา บริษัทต่างชาติได้ร้องเรียนกรณีการเข้าถึงที่ไม่เท่าเทียมในจีน อย่างไรก็ตาม จีนได้เพิ่มความพยายามในการจัดการกับข้อกังวลของนักลงทุนต่างชาติ โดยให้คำมั่นว่าจะปกป้องสิทธิของบริษัทต่างชาติ นอกจากนี้ จีนจะยกเลิกข้อจำกัดในการเข้าถึงการลงทุนจากต่างประเทศ ในภาคการผลิตอย่างเต็มที่ พร้อมทั้งกระชับความร่วมมือเชิงลึกกับบริษัทต่าง ๆ จากทุกประเทศ เพื่อฟื้นฟูความเชื่อมั่นของเศรษฐกิจจีน เนื่องจากการลงทุนในประเทศชะลอตัวท่ามกลางความตึงเครียดทางภูมิรัฐศาสตร์


สหรัฐอเมริกา



ทางการรัฐแมริแลนด์สั่งปิดท่าเรือบัลติมอร์อย่างไม่มีกำหนด หลังเกิดเหตุการณ์เรือขนส่งสินค้าชนกับสะพานฟรานซิส สกอตต์ คีย์ จนเป็นเหตุให้สะพานถล่มลงมาขวางเส้นทางเข้าออกท่าเรือดังกล่าว โดยผู้ว่าการรัฐแมริแลนด์ได้ประกาศภาวะฉุกเฉินเพื่อระดมความช่วยเหลือในการแก้ไขเหตุการณ์ดังกล่าว ทั้งนี้ ท่าเรือบัลติมอร์เป็นท่าเรือที่มีขนาดเล็กกว่าท่าเรือนิวยอร์ก นิวเจอร์ซีย์ และนอร์ฟอล์ก แต่เป็นท่าเรือสำคัญในการนำเข้าและส่งออกสินค้าประเภทรถยนต์ เครื่องจักรสำหรับอุตสาหกรรม การเกษตร เครื่องจักรสำหรับการก่อสร้าง และสินค้าทางการเกษตร อีกทั้งยังเป็นท่าเรือที่มีการส่งออกถ่านหินสูงเป็นอันดับสองของประเทศ ส่งผลให้นักวิเคราะห์คาดการณ์ว่า เหตุการณ์ดังกล่าวจะกระทบต่อต้นทุนการขนส่งสินค้าจากทางเอเชียมายังภาคตะวันออกของสหรัฐฯ ที่เดิมประสบกับปัญหาปริมาณน้ำที่ลดลงในคลองปานามา

การส่งออกของไทย (ม.ค. - ก.พ. 67)

ไทยส่งออกไปทั่วโลก 2 เดือนแรก 46,034.7 ล้านดอลลาร์สหรัฐ ขยายตัว 6.7% จากช่วงเดียวกันของปีก่อน



- การส่งออกเดือน ก.พ. 67 มีมูลค่า 23,384.9 ล้านดอลลาร์สหรัฐ (827,139 ล้านบาท) ขยายตัวต่อเนื่องเป็นเดือนที่ 7 ที่ 3.6% (YoY) หากหักสินค้าเกี่ยวเนื่องกับน้ำมัน ทองคำ และยุทธปัจจัย ขยายตัว 2.3% (YoY)
- การส่งออกของไทยยังคงเติบโตต่อเนื่องตบรับการทยอยฟื้นตัวของเศรษฐกิจโลกและความเชื่อมั่นด้านการบริโภคที่กลับมาสะท้อนจากดัชนีผู้จัดการฝ่ายจัดซื้อโลกที่อยู่ในระดับขยายตัวต่อเนื่อง
- การส่งออกภาคอุตสาหกรรมของไทยยังคงขยายตัวต่อเนื่อง โดยเฉพาะสินค้าอัญมณีและเครื่องประดับ สินค้าอิเล็กทรอนิกส์ หม้อแปลงไฟฟ้า โทรศัพท์ และอุปกรณ์กึ่งตัวนำ ในขณะที่สินค้าเกษตรขยายตัวได้ดีจากข้าวและยางพารา
- วิกฤตการณ์ในทะเลแดงส่งผลกระทบต่อเล็กน้อย โดยการส่งออกไปตลาดยุโรปและซาอุดีอาระเบียยังคงขยายตัว
- ทั้งนี้ การส่งออกไทย 2 เดือนแรกของปี 67 ขยายตัวร้อยละ 6.7% และเมื่อหักสินค้าเกี่ยวเนื่องกับน้ำมัน ทองคำ และยุทธปัจจัย ขยายตัว 5.6% (YoY)

25 - 29 มีนาคม 2567

ไทย



กรมพัฒนาธุรกิจการค้า กระทรวงพาณิชย์ ผลักดันให้ธุรกิจ SMEs ใช้ประโยชน์จาก พ.ร.บ. หลักประกันทางธุรกิจ พ.ศ. 2558 โดยได้จัดงานมหกรรมหลักทรัพย์หลักประกันทางธุรกิจ ซึ่งได้เชิญสถาบันการเงินชั้นนำ สมาคมนักประเมินราคาอสังหาริมทรัพย์ มาให้บริการประเมินราคาทรัพย์สินที่จะใช้เป็นหลักทรัพย์ค้ำประกันการขอสินเชื่อ ทั้งนี้ พ.ร.บ. ดังกล่าวเป็นกฎหมายที่กำหนดให้ผู้ประกอบธุรกิจนำทรัพย์สินที่มีมูลค่าทางเศรษฐกิจหรือทรัพย์สินที่ใช้ประกอบธุรกิจอยู่แล้ว มาเป็นหลักทรัพย์ค้ำประกันการชำระหนี้ได้ อาทิ บัญชีเงินฝาก สิทธิการเช่า ลูกหนี้การค้า สหกรณ์ทรัพย์และอสังหาริมทรัพย์ สิทธิในทรัพย์สินทางปัญญา และไม่ยึดต้นสภาพอุตสาหกรรมแห่งประเทศไทย รายงานยอดผลิตรถยนต์ เดือน ก.พ. 67 อยู่ที่ 133,690 คัน ลดลง 19.28% (YoY) แบ่งเป็นการผลิตเพื่อส่งออกจำนวน 86,762 คัน และการผลิตเพื่อจำหน่ายในประเทศจำนวน 46,928 คัน โดยการผลิตที่ลดลงเนื่องมาจากการขาดแคลนชิ้นส่วนการผลิตรถกระบะ และยอดขายรถยนต์นั่งที่ปรับตัวลดลงซึ่งถูกแย่งส่วนแบ่งทางการตลาดจากรถยนต์ไฟฟ้าเข้ามา รวมถึงความเข้มงวดในการอนุมัติสินเชื่อของสถาบันการเงิน อย่างไรก็ตาม ยอดส่งออกรถยนต์สำเร็จรูปเดือน ก.พ. 67 ปรับตัวเพิ่มขึ้น 0.22% (YoY)

ญี่ปุ่น



รัฐบาลญี่ปุ่น ปรับปรุงระเบียบการส่งออก และอนุมัติหลักสามประการว่าด้วยการถ่ายโอนยูโทโรปรณและเทคโนโลยีป้องกันประเทศฉบับปรับปรุง ส่งผลให้ญี่ปุ่นสามารถส่งออกเครื่องบินขับไล่รุ่นใหม่ที่มีแผนพัฒนาร่วมกับอังกฤษและอิตาลีได้ แต่ยังคงจำกัดการถ่ายโอนเทคโนโลยีไปยังประเทศที่กำลังสู้รบ รวมทั้งจำกัดการส่งออกโดยจะส่งออกเฉพาะประเทศที่ได้ลงนามในข้อตกลงว่าด้วยการถ่ายโอนยูโทโรปรณและเทคโนโลยีป้องกันประเทศกับญี่ปุ่นเท่านั้น

เกาหลีใต้



ธนาคารกลางเกาหลีใต้ (BOK) รายงานผลสำรวจดัชนีความเชื่อมั่นผู้บริโภคเดือน มี.ค. 67 อยู่ที่ระดับ 100.7 ลดลงจากระดับ 101.9 เมื่อเดือนก่อนหน้า ซึ่งเป็นการลดลงครั้งแรกในรอบ 4 เดือน และเป็นการปรับลดลงรายเดือนมากที่สุดนับตั้งแต่เดือน ต.ค. 66 โดยมีสาเหตุหลักมาจากความกังวลต่ออุปสงค์ในประเทศที่ยังคงอ่อนแอ ราคาสินค้าเกษตรที่เพิ่มขึ้นอย่างมากในเดือน ก.พ. 67 ถึง 20.9% (YoY) และการคาดการณ์เงินเฟ้อที่มีแนวโน้มเพิ่มสูงขึ้น

อาเซียนอัปเดต



อินโดนีเซีย



อินโดนีเซีย เร่งมองหาตลาดใหม่ทดแทนยุโรป สำหรับการส่งออกเฟอร์นิเจอร์และผลิตภัณฑ์จากไม้ หลังได้รับแรงกดดันจากกฎระเบียบใหม่ของสหภาพยุโรป ที่ออกมาเพื่อปกป้องทรัพยากรป่าไม้และต่อต้านการตัดไม้ทำลายป่า โดยอินโดนีเซียมุ่งเป้าการส่งออกไปยังตลาดใหม่ในแอฟริกา เอเชีย และอินเดีย ทดแทนสหภาพยุโรปซึ่งเป็นตลาดใหญ่แต่มีกฎระเบียบเข้มงวดมากขึ้นเพื่อปกป้องทรัพยากรป่าไม้ของโลก

มาเลเซีย



สำนักงานสถิติแห่งชาติมาเลเซีย ประกาศตัวเลขอัตราเงินเฟ้อทั่วไปเดือน ก.พ. 67 อยู่ที่ 1.8% (YoY) โดยอัตราเงินเฟ้อสูงขึ้นตามราคาสินค้าที่เพิ่มขึ้นในอัตราเร่งของสินค้าหลายหมวด ได้แก่ สาธารณูปโภค เชื้อเพลิง นันทนาการและกีฬา ที่อยู่อาศัย การขนส่งและบริการ ขณะที่ราคาสินค้าอาหารและเครื่องดื่ม บริการภัตตาคาร และที่พัก และบริการด้านการศึกษา เพิ่มขึ้นในอัตราที่ชะลอลง

สิงคโปร์



กรมสถิติสิงคโปร์ รายงานอัตราเงินเฟ้อทั่วไปเดือน ก.พ. 67 อยู่ที่ 3.4% (YoY) เพิ่มขึ้นจากเดือน มี.ค. 67 ที่อยู่ที่ 2.9% (YoY) จากราคาที่พักอาศัยปรับตัวเพิ่มขึ้น ส่วนอัตราเงินเฟ้อพื้นฐานที่ไม่รวมค่าใช้จ่ายด้านการเดินทางและที่พักอาศัยอยู่ที่ 3.6% (YoY) แรงตัวขึ้นจากเดือนก่อนที่อยู่ที่ 3.1% (YoY) จากราคาอาหารและค่าบริการที่เพิ่มขึ้นในช่วงเทศกาลตรุษจีน ทั้งนี้ คาดการณ์อัตราเงินเฟ้อทั่วไปเฉลี่ยทั้งปี 67 อยู่ที่ 2.5% (YoY)

ฟิลิปปินส์



สำนักงานคณะกรรมการกำกับหลักทรัพย์และตลาดหลักทรัพย์ของฟิลิปปินส์ ได้มีคำสั่งปิดกั้นการเข้าถึงเว็บไซต์แพลตฟอร์ม Binance เว็บเทรดคริปโตอันดับหนึ่งของโลก เนื่องจากเปิดให้บริการโดยไม่มีใบอนุญาต และไม่สามารถจัดเตรียมใบอนุญาตการทำธุรกิจได้ โดย ก.ล.ต. ประเมินว่า Binance เป็นภัยคุกคามต่อนักลงทุนในประเทศ ปัจจุบัน Binance มีผู้ใช้งานในเอเชียมากถึง 183 ล้านคน

กัมพูชา



กรมศุลกากรและสรรพสามิตกัมพูชา รายงานการค้าระหว่างญี่ปุ่นและกัมพูชาในช่วง 2 เดือนแรกปี 67 มีมูลค่า 325.65 ล้านดอลลาร์สหรัฐ ขยายตัว 9.3% (YoY) คิดเป็นสัดส่วน 4.01% ของการส่งออกรวม โดยแบ่งเป็นการส่งออกไปญี่ปุ่น 237.22 ล้านดอลลาร์สหรัฐ ขยายตัว 15.3% (YoY) และการนำเข้าจากญี่ปุ่น 88.43 ล้านดอลลาร์สหรัฐ หดตัว 4.3% (YoY)

สปป. ลาว



ด่านโมฮาน บริเวณชายแดน "สปป. ลาว - จีน" รับนักท่องเที่ยวเพิ่มขึ้น 210% (MoM) ในเดือน มี.ค. 67 โดยเมื่อวันที่ 26 มี.ค. 67 ด่านโมฮานให้บริการนักท่องเที่ยวมากกว่า 900 คน จากกรุปทัวร์ชายแดนกว่า 50 กลุ่ม ซึ่งเป็นจำนวนยอดนักท่องเที่ยวรายวันที่สูงที่สุดเป็นประวัติการณ์ นับตั้งแต่ธุรกิจการท่องเที่ยวชายแดน สปป. ลาว - จีน กลับมาดำเนินการอีกครั้งในเดือน ก.ย. 66

เมียนมา



สถานการณ์ด้านความมั่นคงภายในของเมียนมาเป็นแรงผลักดันให้ชาวเมียนมานิยมเข้ามาซื้ออสังหาริมทรัพย์ในประเทศไทยเพิ่มขึ้น โดยในปี 66 ชาวเมียนมามีจำนวนยอดโอนกรรมสิทธิ์ที่อยู่ชุดในไทยเป็นลำดับที่ 4 รองจากจีน รัสเซีย และสหรัฐฯ ตามลำดับ และมีมูลค่าโอนกรรมสิทธิ์เป็นลำดับที่ 4 รองจากจีน รัสเซีย และสหรัฐฯ ตามลำดับ

เวียดนาม



สมาคมผักและผลไม้เวียดนาม รายงานสถิติการส่งออกผักและผลไม้เดือน มี.ค. 67 มูลค่ารวม 433 ล้านดอลลาร์สหรัฐ เพิ่มขึ้น 4% (YoY) ส่งผลให้ไตรมาส 1/67 การส่งออกผักและผลไม้ขยายตัว 27% (YoY) คิดเป็นมูลค่า 1.3 พันล้านดอลลาร์สหรัฐ จากอุปสงค์ตลาดหลัก ในจีน ไทย และเยอรมนีขยายตัว ผลไม้ส่งออกหลัก ได้แก่ ทุเรียน แก้วมังกร และลำไย ทั้งนี้ ตั้งเป้าการส่งออกผักและผลไม้ทั้งปีอยู่ที่ 6 - 65 พันล้านดอลลาร์สหรัฐ



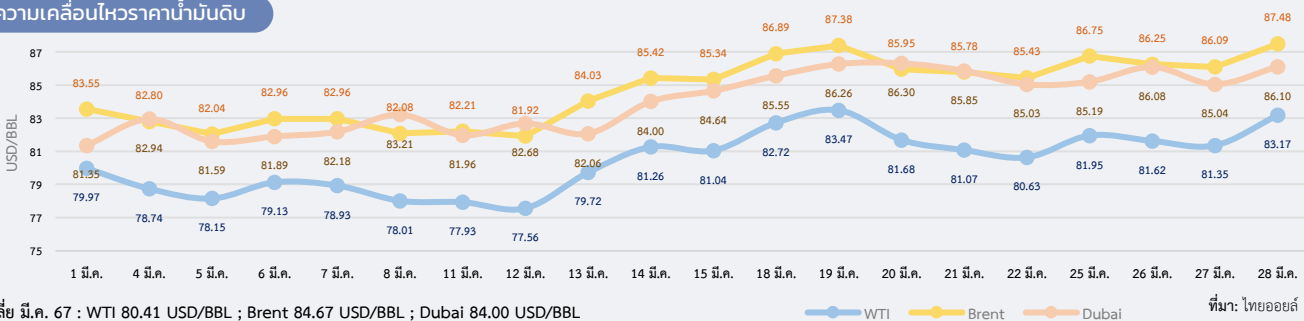
สรุปสถานการณ์ราคาน้ำมันดิบ

ราคาน้ำมันอยู่ในระดับใกล้เคียงกับสัปดาห์ก่อน โดยมีแรงหนุนจากความกังวลเรื่องอุปทานน้ำมันในตลาดโลก อย่างไรก็ตาม ยังมีปัจจัยทอนจากปริมาณน้ำมันดิบคงคลังสหรัฐฯ ที่ขยายตัวสูงกว่าที่คาด และการแข็งค่าของสกุลเงินดอลลาร์สหรัฐฯ ราคาน้ำมันดิบเวสต์เท็กซัส (WTI) เฉลี่ยประจำสัปดาห์อยู่ที่ 82.02 USD/BBL เบรินท์ (Brent) เฉลี่ยอยู่ที่ 86.64 USD/BBL และดูไบ (Dubai) เฉลี่ยอยู่ที่ 85.60 USD/BBL ราคาน้ำมันได้รับแรงหนุนจากความกังวลของนักลงทุนต่ออุปทานน้ำมันในตลาดโลก จากการที่ยูเครนโจมตีโครงสร้างพื้นฐานด้านพลังงานของรัสเซียอย่างต่อเนื่อง ซึ่งโกลด์แมน แซคส์ (Goldman Sachs) ได้ประมาณการไว้ว่าจะส่งผลทำให้การกลั่นน้ำมันของรัสเซียลดลงประมาณ 9 แสนบาร์เรล/วัน ประกอบกับการปรับลดกำลังการผลิตโดยสมัครใจตามคำมั่นของกลุ่มประเทศผู้ส่งออกน้ำมันและพันธมิตร (OPEC+) อย่างไรก็ตาม ยังมีปัจจัยกดดันจากการเผยแพร่ข้อมูลปริมาณน้ำมันดิบคงคลังสหรัฐฯ ของสำนักงานสารสนเทศด้านพลังงานสหรัฐฯ (EIA) ที่ขยายตัวสวนทางกับที่นักวิเคราะห์คาดการณ์ไว้ ประกอบกับข้อมูลความต้องการใช้น้ำมันเบนซินของสหรัฐฯ ตามการเปิดเผยของ EIA ปรับตัวลงติดต่อกัน 2 สัปดาห์ ส่งผลให้สถานการณ์ชะลอตัวของอุปสงค์การใช้น้ำมันสหรัฐฯ ขณะที่สกุลเงินดอลลาร์สหรัฐฯ ที่แข็งค่าขึ้นในสัปดาห์ที่ผ่านมา ส่งผลทำให้สัญญาณน้ำมันดิบที่กำหนดราคาเป็นสกุลเงินดอลลาร์สหรัฐฯ ไม่น่าดึงดูดสำหรับนักลงทุนที่ถือครองสกุลเงินอื่น

แนวโน้มราคาน้ำมันดิบ 1 – 5 เม.ย. 67

ตลาดน้ำมันดิบมีแนวโน้มผันผวนเล็กน้อย จากความกังวลเรื่องปริมาณน้ำมันดิบในตลาดโลกที่ได้รับผลกระทบจากสถานการณ์ทางภูมิรัฐศาสตร์ ซึ่งคณะกรรมการร่วมด้านการตรวจสอบระดับรัฐมนตรี (JMMC) ของกลุ่ม OPEC+ จะมีการหารือทบทวนภาวะตลาดและประเมินการปรับลดกำลังการผลิตภายในสัปดาห์นี้ แม้ว่าจะยังไม่มีความเปลี่ยนแปลงนโยบายการผลิตน้ำมันก่อนเดือน มิ.ย. 67 นอกจากนี้ ราคาน้ำมันอาจมีการเคลื่อนไหวตามแนวโน้มเศรษฐกิจที่แข็งแกร่งของสหรัฐฯ หลังมีการปรับปรุงค่าคาดการณ์ GDP ประจำไตรมาสที่ 4 ของปี 66 จาก 3.2% เป็น 3.4% ตามการใช้จ่ายของผู้บริโภค การส่งออก และการลงทุนที่เพิ่มขึ้น

ความเคลื่อนไหวราคาน้ำมันดิบ



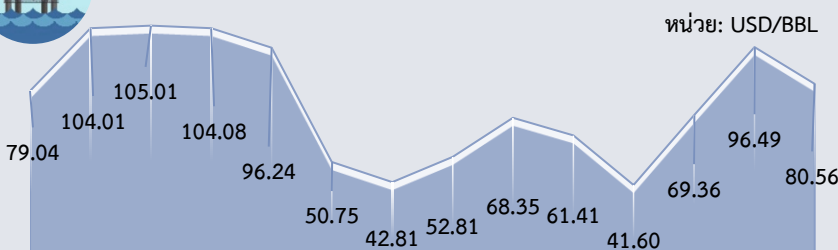
เฉลี่ย มี.ค. 67 : WTI 80.41 USD/BBL ; Brent 84.67 USD/BBL ; Dubai 84.00 USD/BBL

ที่มา: ไทยออยล์

Dubai	ม.ค.	ก.พ.	มี.ค.	เม.ย.	พ.ค.	มิ.ย.	ก.ค.	ส.ค.	ก.ย.	ต.ค.	พ.ย.	ธ.ค.	เฉลี่ย
2565	83.60	92.10	111.06	103.51	107.68	113.10	103.03	96.35	90.76	90.96	86.07	77.10	96.28
2566	80.23	81.94	78.34	82.98	74.99	74.65	80.30	86.34	92.89	89.61	83.32	77.04	81.89
2567	78.93	80.73	84.00*										81.22
YoY	-1.63	-1.47	7.22										-0.81

หมายเหตุ: * ราคาเฉลี่ยวันที่ 1 – 29 มี.ค. 67 ที่มา: ธนาคารโลก, ไทยออยล์

ราคาน้ำมันดิบเฉลี่ยรายปี (เฉลี่ย WTI Brent และ Dubai)



2553 2554 2555 2556 2557 2558 2559 2560 2561 2562 2563 2564 2565 2566

ที่มา: ธนาคารโลก, ไทยออยล์ ประมวลผลโดย สนค.

ประมาณการราคาน้ำมันดิบ

Crude Oil	2567	2568
WTI	82.15	80.30
Brent	87.00	84.80

ที่มา: WTI และ Brent (สำนักงานสารสนเทศด้านพลังงานสหรัฐฯ: EIA) ประมาณการ ณ มี.ค. 67

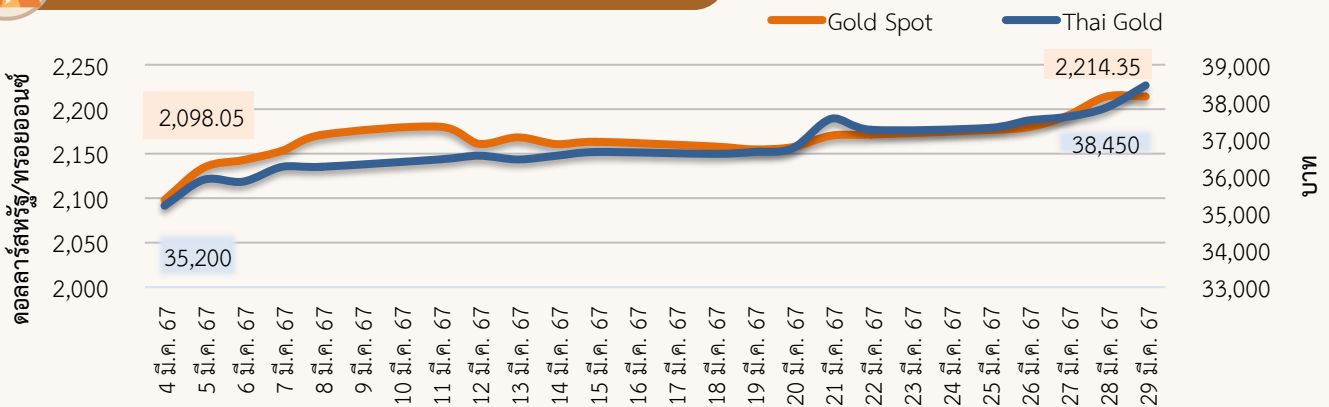
EIA ปรับเพิ่มประมาณการราคา WTI และ Brent ปี 67 จากการประมาณการเมื่อเดือน ก.พ. 67

ความเคลื่อนไหวของราคาทองคำรายสัปดาห์

ราคาทองคำเพิ่มขึ้น ราคาทองคำโลกเฉลี่ยอยู่ที่ 2,190.89 ดอลลาร์สหรัฐ/ทรอยออนซ์ เพิ่มขึ้นจากสัปดาห์ที่ผ่านมา 1.3% ในขณะที่ราคาทองคำแท่งของไทยเฉลี่ยอยู่ที่ 37,740 บาท เพิ่มขึ้นจากสัปดาห์ที่ผ่านมา 2.1% จากปัจจัยสำคัญ ดังนี้

- 1) ความตึงเครียดทางภูมิรัฐศาสตร์ที่กระจายตัวในหลายพื้นที่** อิสราเอลได้โจมตีโรงเรียนสร้างความเสียหายถึง 212 แห่ง และยังคงโจมตีเมืองอเลบไปทางเหนือของซีเรีย ทำให้มีพลเรือนและทหารเสียชีวิตและได้รับบาดเจ็บจำนวนมาก นอกจากนี้การบุกโจมตีที่โรงละคร Crocus City Hall ในกรุงมอสโก ประเทศรัสเซีย จนทำให้มีผู้เสียชีวิตกว่า 130 คน มีการอ้างความรับผิดชอบว่าเป็นการกระทำของกลุ่ม ISIS-K และยังเชื่อว่าโจมตีรัสเซียครั้งใหม่อีกด้วย สถานการณ์โจมตีในยูเครนยังคงรุนแรง โดยรัสเซียใช้ขีปนาวุธโจมตีโครงสร้างพื้นฐานด้านพลังงานของยูเครน จนเกิดความเสียหายอย่างหนัก รวมทั้งการเยือนสหรัฐฯ ของผู้บัญชาการกองทัพเรือใต้หวัน ที่จะขึ้นในวันที่ 8 - 10 เม.ย. เพื่อร่วมพิธีเปลี่ยนผู้บังคับบัญชาของเรือแปซิฟิกและหารือเกี่ยวกับการยกระดับความร่วมมือทางทะเลในระดับทวิภาคี สร้างความตึงเครียดทางภูมิรัฐศาสตร์ เป็นแรงสนับสนุนให้ราคาทองคำเพิ่มสูงขึ้น
- 2) ธนาคารกลางทั่วโลกลดเงินดอลลาร์สหรัฐเป็นทุนสำรองระหว่างประเทศ** ความตึงเครียดด้านภูมิรัฐศาสตร์ซึ่งนำไปสู่กระแส De-Dollarization หรือลดการพึ่งพาเงินดอลลาร์สหรัฐที่ใช้เป็นเงินทุนสำรองระหว่างประเทศของธนาคารโลก รวมทั้ง ปัจจัยหนุนจากธนาคารกลางสหรัฐฯ (FED) ที่เปิดเผยว่าจะปรับลดอัตราดอกเบี้ย 3 ครั้งในปี โดยคาดว่าจะปรับลดครั้งแรกในการประชุมในเดือน มิ.ย. 67 ส่งผลให้เกิดความต้องการถือทองคำของธนาคารกลางทั่วโลกมากขึ้น โดยในช่วงวันที่ 1 - 29 มี.ค. ราคาทองคำปรับตัวขึ้นประมาณ 189 ดอลลาร์สหรัฐ/ทรอยออนซ์
- 3) คาดการณ์ราคาทองคำโลกในสัปดาห์หน้า** จะปรับตัวอยู่ในช่วง 2,160 - 2,220 ดอลลาร์สหรัฐ/ทรอยออนซ์ ปัจจัยที่ควรติดตาม อาทิ สถานการณ์การสู้รบในฉนวนกาซา ดัชนีผู้จัดการฝ่ายจัดซื้อ (PMI) ภาคการผลิตของสหรัฐฯ เดือน มี.ค. ดัชนี PMI ภาคบริการของสหรัฐฯ เดือน มี.ค. และตำแหน่งว่างงานเปิดใหม่จาก JOLTs ของสหรัฐฯ เดือน ก.พ. เป็นต้น

ความเคลื่อนไหวของราคาทองคำรายวัน



ที่มา: CEIC สมาคมค้าทองคำ YLG group และ ฮิวเซ็งเฮง ประมวลผลโดย สนค.

ความเคลื่อนไหวของราคาทองคำรายเดือน

*ราคาเฉลี่ยตั้งแต่วันที่ 1-29 มี.ค. 67 หน่วย: ดอลลาร์สหรัฐ/ทรอยออนซ์

ทองคำโลก	ม.ค.	ก.พ.	มี.ค.	เม.ย.	พ.ค.	มิ.ย.	ก.ค.	ส.ค.	ก.ย.	ต.ค.	พ.ย.	ธ.ค.	เฉลี่ย
2565	1,817	1,856	1,948	1,934	1,848	1,834	1,736	1,766	1,683	1,664	1,726	1,797	1,801
2566	1,899	1,855	1,913	2,000	1,990	1,943	1,949	1,920	1,917	1,913	1,985	2,029	1,943
2567	2,034	2,023	2,158*										2,072
%YoY	7.1	9.1	12.8										6.6

หน่วย: บาท

ทองคำไทย	ม.ค.	ก.พ.	มี.ค.	เม.ย.	พ.ค.	มิ.ย.	ก.ค.	ส.ค.	ก.ย.	ต.ค.	พ.ย.	ธ.ค.	เฉลี่ย
2565	28,507	28,593	30,489	30,905	30,093	30,295	29,864	29,867	29,439	29,829	29,620	29,493	29,750
2566	29,764	29,835	31,030	32,313	32,157	32,034	31,855	31,735	32,431	32,939	33,232	33,636	31,913
2567	33,789	34,279	36,681*										34,916
%YoY	13.5	14.9	18.2										9.4



ความเคลื่อนไหวของอัตราแลกเปลี่ยนรายวัน (บาทต่อดอลลาร์สหรัฐ)



ที่มา: ธนาคารแห่งประเทศไทย



ความเคลื่อนไหวในสัปดาห์นี้

เงินบาทเคลื่อนไหวในเชิงอ่อนค่าต่อเนื่องจากสัปดาห์ก่อน สอดคล้องกับทิศทางสกุลเงินอื่น ๆ ในเอเชีย ในช่วงต้นสัปดาห์ เงินบาทปรับตัวแข็งค่าขึ้นเล็กน้อยจากระดับอ่อนค่าที่สุดในรอบกว่า 5 เดือนเมื่อสุดสัปดาห์ก่อน สอดคล้องกับทิศทางการปรับขึ้นของราคาทองคำในตลาดโลก ก่อนจะเริ่มทยอยอ่อนค่ากลับมาในช่วงกลางสัปดาห์ ตามการเคลื่อนไหวของสกุลเงินอื่น ๆ ในภูมิภาค นำโดยเงินเยนที่ทำสถิติอ่อนค่าสุดในรอบ 34 ปี และเงินหยวนท่ามกลางภาวะเศรษฐกิจจีนที่ยังซบเซา ขณะที่เงินดอลลาร์สหรัฐได้รับแรงหนุนจากการทยอยประกาศตัวเลขเศรษฐกิจของสหรัฐฯ ที่ล้วนออกมาดีกว่าที่คาดการณ์ของตลาด อาทิ GDP ไตรมาส 4/66 ยอดสั่งซื้อสินค้าคงทนและยอดทำสัญญาขายบ้านที่รอปิดการขายเดือน ก.พ. 67 และจำนวนผู้ขอรับสวัสดิการว่างงานรายสัปดาห์รวมทั้งถ้อยแถลงของเจ้าหน้าที่ธนาคารกลางสหรัฐฯ (FED) ที่ออกมาเน้นย้ำว่า FED จำเป็นต้องตรึงอัตราดอกเบี้ยที่ระดับสูงต่อไปอีกเป็นเวลานานกว่าที่คาดการณ์ไว้ เพื่อรักษาทิศทางของเงินเพื่อให้ปรับตัวสู่ระดับ 2% อย่างยั่งยืน ทำให้นักลงทุนเชื่อว่าจังหวะเวลาการปรับลดอัตราดอกเบี้ยนโยบายของสหรัฐฯ อาจจะไม่เกิดขึ้นในเร็ว ๆ นี้ อย่างไรก็ตาม เงินบาทลดช่วงอ่อนค่าและฟื้นตัวกลับมาแข็งค่ามากขึ้นในช่วงปลายสัปดาห์ โดยมีแรงหนุนจากการปรับตัวสูงขึ้นของราคาทองคำในตลาดโลกที่กระตุ้นกระแสธุรกรรมขายทำกำไรทองคำของนักลงทุน



แนวโน้มค่าเงินบาท 1 - 5 เม.ย. 67

เงินบาทยังมีแนวโน้มเคลื่อนไหวอ่อนค่า ท่ามกลางมุมมองของนักลงทุนต่อการปรับลดดอกเบี้ยของ FED ที่อาจล่าช้าออกไป เงินบาทยังคงมีโอกาสที่จะอ่อนค่าลงต่อเนื่อง โดยปัจจัยกดดันหลักยังคงเป็นความกังวลแนวโน้มการตรึงดอกเบี้ยไว้ในระดับสูงของ FED ท่ามกลางภาวะเศรษฐกิจสหรัฐฯ ที่แข็งแกร่งและเงินเฟ้อที่สูงกว่าคาด ซึ่งหนุนให้เงินดอลลาร์สหรัฐแข็งค่าขึ้นได้ต่อเนื่อง ขณะที่สกุลเงินหลักอื่น ๆ โดยเฉพาะสกุลเงินฝั่งยุโรป ต่างอ่อนค่าลงจากมุมมองของตลาดที่เชื่อว่าธนาคารกลางหลักฝั่งยุโรปจะทยอยลดดอกเบี้ยต่อเนื่องได้ และอาจมีการปรับการลดดอกเบี้ยก่อน FED นอกจากนี้ การผันผวนและการอ่อนค่าลงต่อเนื่องของสกุลเงินหลักฝั่งเอเชีย ทั้งเงินเยนและเงินหยวน ก็มีส่วนกดดันให้เงินบาทอ่อนค่าลงด้วย อย่างไรก็ตาม เงินบาทอาจได้แรงหนุนจากธุรกรรมขายทำกำไรทองคำ หากราคาทองคำในตลาดโลกทยอยปรับตัวสูงขึ้นต่อเนื่อง

ปัจจัยสำคัญที่ต้องติดตาม ได้แก่ อัตราเงินเฟ้อเดือน มี.ค. 67 ของไทย สัญญาณเงินทุนต่างชาติ และทิศทางของค่าเงินในเอเชีย ขณะที่ตัวเลขเศรษฐกิจสหรัฐฯ ที่สำคัญ อาทิ ดัชนี ISM/PMI ภาคการผลิตและภาคบริการ ตัวเลขจ้างงานภาคเอกชนของ ADP การจ้างงานนอกภาคเกษตรและอัตราการว่างงานเดือน มี.ค. 67 การเปิดรับสมัครงานและอัตราการหมุนเวียนของแรงงาน (JOLTS) เดือน ก.พ. 67 รวมทั้งดัชนี PMI ภาคการผลิตและภาคบริการเดือน มี.ค. 67 ของญี่ปุ่น จีน ยูโรโซน และอังกฤษ

ความเคลื่อนไหวของอัตราแลกเปลี่ยนรายเดือน

	ม.ค.	ก.พ.	มี.ค.	เม.ย.	พ.ค.	มิ.ย.	ก.ค.	ส.ค.	ก.ย.	ต.ค.	พ.ย.	ธ.ค.	เฉลี่ย
2565	33.24	32.67	33.25	33.82	34.42	34.97	36.34	35.88	37.04	37.92	36.43	34.80	35.07
2566	33.22	34.01	34.50	34.28	34.25	34.92	34.63	35.05	35.85	36.52	35.47	34.98	34.81
2567	35.19	35.86	35.95*										35.67
%YoY	5.90	5.46	4.21										2.47

หมายเหตุ: *ราคาเฉลี่ยวันที่ 1-29 มี.ค. 67 ที่มา: ธนาคารแห่งประเทศไทย