

WEEKLY BRIEFING WORLD ECONOMIC UPDATE

17 - 21 มิถุนายน 2567

TPSO
สำนักงานนโยบายและยุทธศาสตร์การค้า
Trade Policy and Strategy Office



17 – 21 มิถุนายน 2567

ความเคลื่อนไหวรอบโลก



รายงาน Global Economic Outlook ประจำเดือน มิ.ย. 67 ของ Fitch Ratings เปิดเผยว่า ได้ปรับเพิ่มคาดการณ์การเติบโตทั่วโลกอยู่ที่ 2.6% จาก 2.4% เมื่อเดือน มี.ค. โดยได้รับอานิสงส์จากความเชื่อมั่นต่อแนวโน้มการฟื้นตัวของเศรษฐกิจยุโรปที่ดีขึ้น ภาคการส่งออกของจีนที่ฟื้นตัว และอุปสงค์ภายในประเทศในตลาดเกิดใหม่แสดงให้เห็นถึงแนวโน้มที่แข็งแกร่งขึ้น นอกจากนี้ ธนาคารกลางของแต่ละประเทศเองก็มีการเปลี่ยนมาใช้นโยบายทางการเงินแบบผ่อนคลายมากขึ้น ในส่วนของเศรษฐกิจของสหรัฐฯ ชะลอตัวแบบค่อยเป็นค่อยไป โดยในปี 67 คาดว่าการเติบโตของเศรษฐกิจสหรัฐฯ ยังคงไม่เปลี่ยนแปลงอยู่ที่ 2.1% ขณะที่กลุ่มยูโรโซนและจีนปรับตัวดีขึ้นอยู่ที่ 0.8% และ 4.8% ตามลำดับ อย่างไรก็ตาม สำหรับแนวโน้มปี 68 คาดว่าจะอยู่ที่ 2.4% เนื่องจากเศรษฐกิจสหรัฐฯ และจีน มีแนวโน้มชะลอตัวลง

สหราชอาณาจักร



สำนักงานสถิติแห่งชาติเปิดเผยว่า อัตราเงินเฟ้อทั่วไปของสหราชอาณาจักรในเดือน พ.ค. กลับสู่ระดับเป้าหมายของธนาคารกลางอังกฤษที่ 2.0% เป็นครั้งแรกนับตั้งแต่เดือน ก.ค. 64 โดยได้อานิสงส์หลักจากราคาอาหารที่ลดลง อาทิ ขนมันฝรั่ง ผัก และน้ำตาล รวมถึงเครื่องดื่มไม่มีแอลกอฮอล์ และสินค้าครัวเรือน อย่างไรก็ตาม น้ำมันเชื้อเพลิงและภาคบริการขนส่งยังคงสร้างแรงกดดันต่ออัตราเงินเฟ้อ ในส่วนของอัตราเงินเฟ้อพื้นฐานอยู่ที่ 3.5% จาก 3.9% เมื่อเทียบกับเดือนก่อนหน้า ซึ่งถือเป็นอัตราที่ต่ำที่สุดนับตั้งแต่เดือน ต.ค. 64 ขณะที่อัตราเงินเฟ้อภาคบริการที่มีส่วนสำคัญต่อเศรษฐกิจสหราชอาณาจักรลดลงเล็กน้อยอยู่ที่ 5.7% ซึ่งหลังจากการประกาศของสำนักงานสถิติแห่งชาติส่งผลให้ค่าเงินปอนด์แข็งค่าขึ้นเล็กน้อย

จีน



จีนเปิดการสอบสวนตอบโต้การทุ่มตลาดเนื้อหมูจากสหภาพยุโรป กระทรวงพาณิชย์จีนเปิดเผยว่าการสอบสวนดังกล่าวจะมุ่งเน้นไปที่ผลิตภัณฑ์สำหรับบริโภค อาทิ เนื้อหมูสด แช่เย็นและแช่แข็ง ไล่ และกระเพาะหมู โดยการสอบสวนเริ่มต้นขึ้นในวันที่ 17 มิ.ย. 67 ซึ่งเกิดขึ้นหลังสมาคมปศุสัตว์ของจีนได้ยื่นคำร้องต่ออุตสาหกรรมเนื้อหมูในประเทศเมื่อวันที่ 6 มิ.ย. 67 ประกอบกับเมื่อวันที่ 12 มิ.ย. 67 คณะกรรมาธิการยุโรปประกาศว่าจะจัดเก็บภาษีต่อต้านการอุดหนุนสูงสุด 38.1% สำหรับรถยนต์ไฟฟ้านำเข้าจากจีนตั้งแต่เดือน ก.ค. 67 โดยหลายฝ่ายคาดการณ์ว่านี่คือการตอบโต้ของจีนต่อมาตรการดังกล่าวของสหภาพยุโรป ทั้งนี้ หากพิจารณาการนำเข้าหมูและผลิตภัณฑ์ของจีนจากประเทศสมาชิกสหภาพยุโรปในปี 66 สเปนอยู่ในอันดับ 1 คิดเป็นมูลค่า 1.5 พันล้านดอลลาร์สหรัฐฯ ตามด้วยเนเธอร์แลนด์ 620 ล้านดอลลาร์สหรัฐฯ และเดนมาร์ก 550 ล้านดอลลาร์สหรัฐฯ


สหรัฐอเมริกา



สภาผู้แทนราษฎรสหรัฐฯ จัดตั้งคณะทำงานเพื่อศึกษาแนวทางการลดบทบาทของเงินในห่วงโซ่อุปทานของสินแร่ที่สำคัญ ซึ่งมีการกักตุนในการนำเสนอนโยบายให้อุตสาหกรรมในสหรัฐฯ ลดการพึ่งพาเงินในการใช้สินแร่ที่มีความสำคัญทางอุตสาหกรรม รวมถึงพัฒนาแนวทางสนับสนุนการลงทุน แนวทางการปฏิรูปกฎระเบียบที่เกี่ยวข้อง และสร้างแรงจูงใจผ่านสิทธิประโยชน์ทางภาษี ทั้งนี้ ในปี 65 สภาคองเกรสได้กำหนดให้กฎหมายลดเงินเฟ้อ (Inflation Reduction Act) มีเงื่อนไขการขอลดภาษีรถยนต์ไฟฟ้าโดยไม่ครอบคลุมกรณีที่ใช้ชิ้นส่วนแบตเตอรี่ผลิตจาก “แหล่งผลิตในต่างประเทศที่ต้องผ่าระยะ” อย่างไรก็ตาม ในเดือน พ.ค. 67 กระทรวงการคลังสหรัฐฯ ได้พิจารณาให้รถยนต์ที่มีชิ้นส่วนแบตเตอรี่จากจีนสามารถขอลดภาษีตามกฎหมายดังกล่าวได้ ทั้งนี้ กฎหมายดังกล่าวมีวัตถุประสงค์เพื่อช่วยสหรัฐฯ จัดการกับปัญหาเงินเฟ้อ พร้อมกับขับเคลื่อนเศรษฐกิจพลังงานสะอาด

การส่งออกของไทย (ม.ค. – พ.ค. 67)

ไทยส่งออกไปทั่วโลก 5 เดือนแรก 120,493.4 ล้านดอลลาร์สหรัฐฯ ขยายตัว 2.6% จากช่วงเดียวกันของปีก่อน



- การส่งออกของไทยในเดือน พ.ค. 67 มีมูลค่า 26,219.5 ล้านดอลลาร์สหรัฐฯ ขยายตัว 7.2% (YoY) หากหักสินค้าเกี่ยวกับเนื้อหมู น้ำมัน ทองคำ และยุทธปัจจัย ขยายตัว 6.5% (YoY)
- การส่งออกไทยทำมูลค่าสูงสุดในรอบ 14 เดือน ทำให้ดุลการค้ากลับมาเกินดุลในรอบ 5 เดือน โดยได้รับแรงหนุนสำคัญจากการส่งออกสินค้าเกษตร เนื่องจากเป็นเดือนที่มีผลผลิตออกสู่ตลาดจำนวนมาก ขณะเดียวกันภาคการผลิตของโลกที่ฟื้นตัวได้ดี สะท้อนจากดัชนีผู้จัดการฝ่ายจัดซื้อของโลก (Global PMI) ที่มีทิศทางขยายตัวเร่งขึ้นตามเศรษฐกิจโลกที่เติบโตอย่างต่อเนื่อง
- ตลาดส่งออกสำคัญส่วนใหญ่ขยายตัว สอดคล้องกับเศรษฐกิจประเทศคู่ค้าที่มีทิศทางดีขึ้นและแนวโน้มการฟื้นตัวของภาคการผลิตโลก โดยเฉพาะการส่งออกไปตลาดจีนที่กลับมาขยายตัวในรอบ 4 เดือน และตลาดสหรัฐฯ และกลุ่มประเทศ CLMV ที่ขยายตัวต่อเนื่อง
- การส่งออกของไทย 5 เดือนแรกของปี 67 ขยายตัว 2.6% (YoY) และเมื่อหักสินค้าเกี่ยวกับน้ำมัน ทองคำ และยุทธปัจจัย ขยายตัว 4.3% (YoY)

17 - 21 มิถุนายน 2567



ไทย

กรมการค้าภายใน กระทรวงพาณิชย์ ระบุว่า สถานการณ์ผลผลิตไก่เริ่มเข้าสู่ภาวะปกติแล้ว หลังต้องเผชิญภาวะร้อนและแห้งแล้งในช่วงก่อนหน้านี้ ทำให้ไก่เติบโตช้า มีน้ำหนักลดลง พร้อมทั้งสร้างความมั่นใจให้ผู้บริโภคว่าจะดูแลไม่ให้เกิดการส่งออกกระทบผลผลิตในประเทศและเกิดการขาดแคลน โดยได้กำชับผู้ส่งออกให้จัดสรรสัดส่วนการจำหน่ายอย่างเหมาะสม หากพบว่าส่งออกมากเกินไปอาจจำเป็นต้องกำหนดมาตรการดูแลการส่งออกที่เข้มข้นเพิ่มขึ้น

กระทรวงแรงงานร่วมกับกระทรวงพาณิชย์จัดมหกรรม “สร้างงานและเส้นทางสู่อาชีพ” เพื่อเป็นช่องทางหางานให้แก่ตลาดแรงงานจัดหาแรงงานได้ทันกับความต้องการของนายจ้าง และสร้างความเชื่อมั่นให้แก่นักลงทุน นอกจากนี้ภายในงานได้จัดมหกรรมลดค่าครองชีพผ่านโครงการธงฟ้าของกระทรวงพาณิชย์ โดยมีสินค้าเข้าร่วมกว่า 100 รายการ ลดราคาสูงสุดร้อยละ 55 โดยเฉพาะสินค้าที่จำเป็นต่อการครองชีพ เช่น ข้าวสาร ไข่ไก่ น้ำตาลทราย ผลไม้ตามฤดูกาล โดยจะดำเนินการจัดงานนาร่องใน 5 จังหวัด คือ บึงกาฬ สุราษฎร์ธานี ระยอง นครราชสีมา และภูเก็ต



ญี่ปุ่น

สำนักงานคณะกรรมการกฤษฎีกาญี่ปุ่น เปิดเผยรายงานยอดสั่งซื้อเครื่องจักรพื้นฐานของญี่ปุ่นลดลง 2.9% (MoM) ในเดือน เม.ย. 67 ซึ่งถือเป็นการหดตัวครั้งแรกในรอบ 3 เดือน แต่หดตัวน้อยกว่าที่นักเศรษฐศาสตร์คาดการณ์ไว้ว่าจะลดลง 3.1% (MoM) อย่างไรก็ตาม เมื่อเทียบเป็นรายปี ยอดสั่งซื้อเครื่องจักรพื้นฐาน ซึ่งถือเป็นเครื่องบ่งชี้การใช้จ่ายด้านการลงทุนในอีก 6-9 เดือนข้างหน้า เพิ่มขึ้น 0.7% (YoY) ในเดือน เม.ย. 67 ทำให้สำนักงานประเมินว่ายอดสั่งซื้อเครื่องจักรมีแนวโน้มปรับตัวดีขึ้น



เกาหลีใต้

องค์การการท่องเที่ยวเกาหลีใต้ (Korea Tourism Organization: KTO) รายงานจำนวนนักท่องเที่ยวที่เดินทางมาท่องเที่ยวในเกาหลีใต้ 4 เดือนแรกของปี 67 เพิ่มขึ้น 86.9% (YoY) โดยนักท่องเที่ยวจีนเพิ่มขึ้น 470% (YoY) ญี่ปุ่นเพิ่มขึ้น 86% (YoY) ฟิลิปปินส์เพิ่มขึ้น 76% (YoY) อินโดนีเซียเพิ่มขึ้น 51% (YoY) มาเลเซียเพิ่มขึ้น 35% (YoY) และเวียดนามเพิ่มขึ้น 29% (YoY) อย่างไรก็ตาม นักท่องเที่ยวชาวไทยท่องเที่ยวเกาหลีใต้ 4 เดือนแรกของปี 67 มีจำนวนลดลง 21.1% (YoY)

อาเซียนอัปเดต

อินโดนีเซีย

สำนักงานสถิติแห่งชาติอินโดนีเซีย รายงานว่า อินโดนีเซียเกินดุลการค้า 2.93 พันล้านดอลลาร์สหรัฐ ในเดือน พ.ค. 67 เพิ่มขึ้นจาก 2.72 พันล้านดอลลาร์สหรัฐในเดือน เม.ย. 67 ส่งผลให้อินโดนีเซียเกินดุลการค้า 49 เดือนติดต่อกัน นับตั้งแต่เดือน พ.ค. 63 โดยเกินดุลการค้ากับอินเดีย สหรัฐฯ และญี่ปุ่นมากที่สุด ทั้งนี้ ในช่วง ม.ค. - พ.ค. 67 อินโดนีเซียเกินดุลการค้า 1.306 หมื่นล้านดอลลาร์สหรัฐ ลดลง 3.41 พันล้านดอลลาร์สหรัฐ

มาเลเซีย

นายกรัฐมนตรีมาเลเซีย เปิดเผยมาเลเซียเตรียมพร้อมเข้าร่วมเป็นสมาชิกของกลุ่มประเทศบริคส์ (BRICS) ทั้งนี้สมาชิกแรกเริ่มของกลุ่ม BRICS ประกอบด้วย บราซิล รัสเซีย อินเดีย จีน และแอฟริกาใต้ โดยมีปีที่ผ่านมากลุ่ม BRICS มีจำนวนประเทศสมาชิกเพิ่มอีก 6 ประเทศ และมีมากกว่า 40 ประเทศสนใจที่จะเข้าร่วม ทั้งนี้คาดว่า BRICS จะเป็นกลุ่มเศรษฐกิจใหม่ที่ จะมีความสำคัญทางเศรษฐกิจของโลก และจะลดการพึ่งพาชาติตะวันตก

สิงคโปร์

สถาบันการพัฒนาระดับนานาชาติ เปิดเผยการจัดอันดับขีดความสามารถในการแข่งขันโลกประจำปี 67 โดยระบุว่า สิงคโปร์ติดอันดับ 1 จากการจัดอันดับประเทศต่าง ๆ จำนวน 67 ประเทศ ตามด้วยสวีเดน แลนด์ เดนมาร์ก ไอร์แลนด์ และฮ่องกง ตามลำดับ ในขณะที่ประเทศไทยขยับขึ้นมา 5 อันดับ จากอันดับที่ 30 ในปี 66 เป็นอันดับที่ 25 ในปี 67 โดยเป็นอันดับ 2 ของอาเซียนรองจากสิงคโปร์

ฟิลิปปินส์

GDP ฟิลิปปินส์ ไตรมาสแรกปี 67 ขยายตัว 5.7% (MoM) ขยายตัวสูงสุดในอาเซียน ในขณะที่การลงทุนจากต่างประเทศมีมูลค่า 2.5 พันล้านดอลลาร์สหรัฐ (1.48 แสนล้านเปโซ) ลดลง 63.6% (YoY) โดยภาคหลักที่มีส่วนร่วมในการเติบโตของ GDP ได้แก่ ภาคการเงินและการประกันภัย ขยายตัว 10.0% (YoY) ภาคค้าส่งและค้าปลีก การซ่อมแซมยานยนต์และจักรยายนต์ขยายตัว 6.4% (YoY) และภาคการผลิตขยายตัว 4.5% (YoY)



กัมพูชา

ธนาคารพัฒนาเอเชียเปิดสำนักงานผู้แทนแห่งใหม่ในกรุงพนมเปญ พร้อมทุ่มงบประมาณ 1,260 ล้านดอลลาร์สหรัฐ สนับสนุนการดำเนินงานของรัฐบาลกัมพูชาระหว่างปี 67-71 โดยมุ่งให้ความสำคัญกับความหลากหลายทางเศรษฐกิจ การพัฒนาทุนมนุษย์ และการรับมือการเปลี่ยนแปลงของสภาพภูมิอากาศ ซึ่งจะเร่งให้กัมพูชาบรรลุเป้าหมายประเทศที่มีรายได้ระดับปานกลางในปี 73 และประเทศที่มีรายได้สูงภายในปี 93



สปป.ลาว

การรถไฟแห่งชาติลาว และการรถไฟแห่งประเทศไทย เตรียมเปิดขบวนรถทดลองเสมือนจริงระหว่างสถานีกลางกรุงเทพอภิวัฒน์ และนครเวียงจันทน์ ระหว่างวันที่ 13 - 14 ก.ค. 67 ซึ่งจะก่อให้เกิดประโยชน์ทางด้านเศรษฐกิจ การค้า การท่องเที่ยว และสามารถรับ-ส่งผู้โดยสารที่เดินทางโดยเครื่องบินมาลงสนามบินอุดรธานี เพื่อเดินทางต่อไปยังนครเวียงจันทน์ได้โดยไม่ต้องต่อรถโดยสารอื่น



เมียนมา

World bank ระบุการส่งออกของเมียนมาระหว่างเดือน ต.ค. 66 - มี.ค. 67 ลดลง 13% (YoY) ในขณะที่การนำเข้าลดลง 20% (YoY) ทั้งนี้ รายงานของ World bank ระบุว่า กิจกรรมทางเศรษฐกิจของเมียนมา ระหว่างเดือน ต.ค. 66 - มี.ค. 67 มีพัฒนาการน้อยและกำลังเผชิญกับวิกฤติขาดแคลนแรงงานในประเทศ เนื่องจากประชาชนลี้ภัยจากความรุนแรงภายในประเทศออกไปยังต่างประเทศ



เวียดนาม

สมาคมผู้ผลิตและผู้ส่งออกอาหารทะเลแห่งเวียดนาม คาดการณ์ การส่งออกทูน่าของเวียดนามครั้งแรกของปี 67 จะสูงขึ้นแตะ 456.8 ล้านดอลลาร์สหรัฐ เพิ่มขึ้น 20% (YoY) พร้อมทั้งระบุว่า การส่งออกทูน่าของเวียดนามในช่วงเดือน ม.ค. - พ.ค. 67 มูลค่ารวมอยู่ที่ 388 ล้านดอลลาร์สหรัฐ เพิ่มขึ้น 22% (YoY) โดยส่งออกไปยังประเทศสำคัญ ได้แก่ เกาหลีใต้ อิสราเอล และรัสเซีย



สถานการณ์ราคาน้ำมันดิบ

17 – 21 มิถุนายน 2567

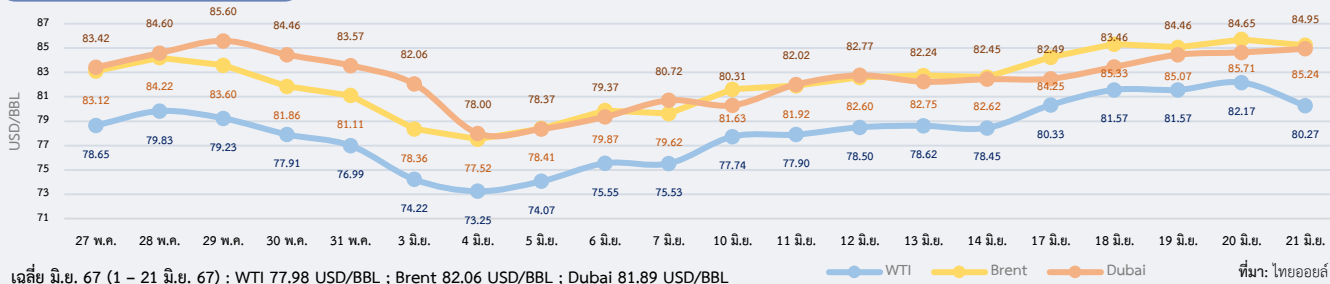
สรุปสถานการณ์ราคาน้ำมันดิบ

ราคาน้ำมันปรับตัวเพิ่มขึ้นต่อเนื่องจากสัปดาห์ก่อน โดยมีปัจจัยหนุนจากแนวโน้มอุปสงค์น้ำมันในตลาดโลก ตามความเชื่อมั่นของ OPEC+ สำนักงานสารสนเทศด้านพลังงานสหรัฐฯ (EIA) และสำนักงานพลังงานสากล (IEA) ประกอบกับความตึงเครียดทางภูมิรัฐศาสตร์และปริมาณน้ำมันดิบคงคลังสหรัฐฯ ที่ลดลงกว่าที่คาด ราคาน้ำมันดิบเวสต์เท็กซัส (WTI) เฉลี่ยประจำสัปดาห์อยู่ที่ 81.18 USD/BBL เบรินท์ (Brent) เฉลี่ยอยู่ที่ 85.12 USD/BBL และดูไบ (Dubai) เฉลี่ยอยู่ที่ 84.00 USD/BBL กลุ่มประเทศผู้ส่งออกน้ำมันและพันธมิตร (OPEC+) สำนักงานสารสนเทศด้านพลังงานสหรัฐฯ (EIA) และสำนักงานพลังงานสากล (IEA) แสดงความเชื่อมั่นต่อแนวโน้มอุปสงค์น้ำมัน โดยคาดว่าความต้องการจะปรับตัวเพิ่มขึ้นในช่วงครึ่งหลังของปี 67 ผลักดันให้ราคาน้ำมันขยายตัวขึ้นต่อเนื่อง นอกจากนี้ ตลาดยังได้รับแรงหนุนจากความเสี่ยงทางภูมิรัฐศาสตร์ ทั้งการโจมตีคลังน้ำมันขนาดใหญ่ของรัสเซีย และความขัดแย้งที่ทวีความรุนแรงในตะวันออกกลาง สร้างความกังวลต่อการหยุดชะงักของอุปทานน้ำมันในภูมิภาค ประกอบกับ EIA สหรัฐฯ เปิดเผยปริมาณน้ำมันคงคลังสัปดาห์ก่อนลดลงกว่าที่คาด ทั้งปริมาณน้ำมันดิบ น้ำมันเบนซิน และน้ำมันกลั่น บ่งชี้ถึงอุปสงค์ที่แข็งแกร่ง สอดคล้องกับการรายงานของเจพีมอร์แกน (JPMorgan) ว่าในสัปดาห์ก่อนประชาชนชาวสหรัฐฯ ใช้น้ำมันเบนซินมากถึง 9.4 ล้านบาร์เรลต่อวัน ซึ่งเป็นระดับสูงสุดนับตั้งแต่การสิ้นสุดของโควิด-19

แนวโน้มราคาน้ำมันดิบ 24 – 28 มิ.ย. 67

ตลาดน้ำมันดิบมีแนวโน้มขยายตัวต่อเนื่อง จากแนวโน้มอุปสงค์ที่ยังคงแข็งแกร่ง ตามการคาดการณ์ของหน่วยงานที่เกี่ยวข้องต่าง ๆ นอกจากนี้ สัญญาณการชะลอตัวของตลาดแรงงานสหรัฐฯ ที่จำนวนผู้ยื่นขอสวัสดิการว่างงานครั้งแรกปรับตัวลดลง ยังเป็นแรงสนับสนุนให้นักลงทุนคาดหวังว่าธนาคารกลางสหรัฐฯ (FED) จะปรับลดอัตราดอกเบี้ยภายในปีนี้ ซึ่งจะช่วยหนุนเศรษฐกิจและอุปสงค์น้ำมันในอนาคต ขณะที่การลงทุนด้านการผลิตของจีนในช่วง 5 เดือนแรกของปี 67 ขยายตัวขึ้น ตามการรายงานของสำนักงานสถิติแห่งชาติจีน (NBS) ยังเป็นปัจจัยหนุนว่าอุปสงค์น้ำมันในจีนจะปรับตัวสูงขึ้นด้วย

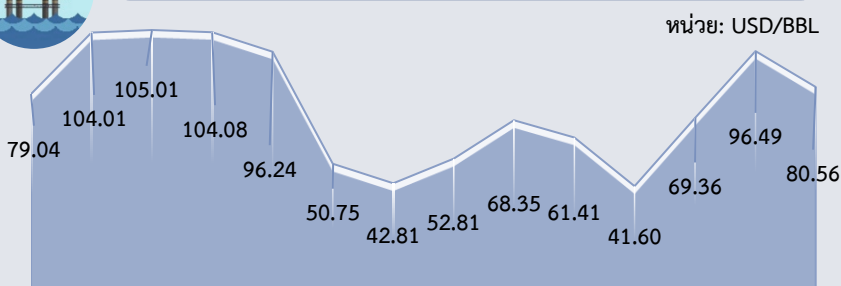
ความเคลื่อนไหวราคาน้ำมันดิบ



Dubai	ม.ค.	ก.พ.	มี.ค.	เม.ย.	พ.ค.	มิ.ย.	ก.ค.	ส.ค.	ก.ย.	ต.ค.	พ.ย.	ธ.ค.	เฉลี่ย
2565	83.60	92.10	111.06	103.51	107.68	113.10	103.03	96.35	90.76	90.96	86.07	77.10	96.28
2566	80.23	81.94	78.34	82.98	74.99	74.65	80.30	86.34	92.89	89.61	83.32	77.04	81.89
2567	78.93	80.73	84.00	89.17	84.38	81.89*							83.18
YoY	-1.63	-1.47	7.22	7.46	12.52	9.70							1.58

หมายเหตุ: * ราคาเฉลี่ยวันที่ 1 – 21 มิ.ย. 67 ที่มา: ธนาकारโลก, ไทยออยล์

ราคาน้ำมันดิบเฉลี่ยรายปี (เฉลี่ย WTI Brent และ Dubai)



2553 2554 2555 2556 2557 2558 2559 2560 2561 2562 2563 2564 2565 2566

ที่มา: ธนาकारโลก, ไทยออยล์ ประมวลผลโดย สนค.

ประมาณการราคาน้ำมันดิบ

Crude Oil	2567	2568
WTI	79.70	80.88
Brent	84.15	85.38

ที่มา: WTI และ Brent (สำนักงานสารสนเทศด้านพลังงานสหรัฐฯ: EIA) ประมาณการ ณ มิ.ย. 67

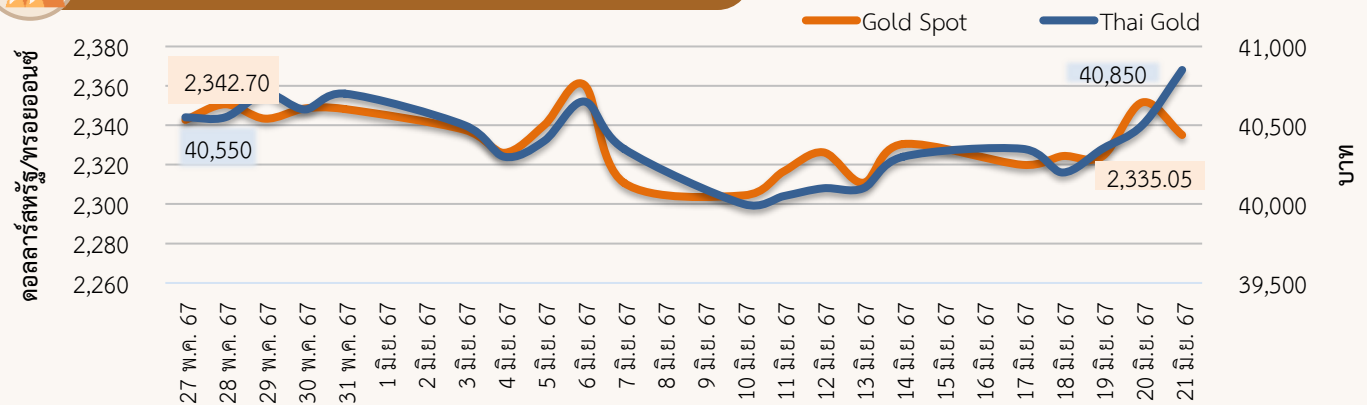
EIA ปรับลดประมาณการราคา WTI และ Brent ปี 67 จากการประมาณการเมื่อเดือน พ.ค. 67

ความเคลื่อนไหวของราคาทองคำรายสัปดาห์

ราคาทองคำเพิ่มขึ้น ราคาทองคำโลกเฉลี่ยอยู่ที่ 2,331.03 ดอลลาร์สหรัฐ/ทรอยออนซ์ เพิ่มขึ้นจากสัปดาห์ที่ผ่านมา 0.6% ในขณะที่ราคาทองคำแท่งของไทยเฉลี่ยอยู่ที่ 40,450 บาท เพิ่มขึ้นจากสัปดาห์ที่ผ่านมา 0.8% จากปัจจัยสำคัญ ดังนี้

- ตัวเลขเศรษฐกิจสหรัฐฯ ส่งสัญญาณชะลอตัว** ในสัปดาห์ที่ผ่านมา กระทรวงแรงงานสหรัฐฯ เปิดเผย จำนวนผู้ยื่นขอสวัสดิการว่างงานครั้งแรกอยู่ที่ 238,000 ราย สูงกว่าคาดการณ์และตัวเลขเฉลี่ย 4 สัปดาห์เพิ่มขึ้น 5,500 ราย สู่ระดับ 232,750 รายซึ่งเป็นจำนวนสูงสุดนับแต่เดือน ก.ย. 66 ขณะเดียวกันยังรายงานว่า จำนวนชาวอเมริกันที่ยังขอรับสวัสดิการว่างงานต่อเนื่องเพิ่มขึ้น 15,000 รายเป็น 1.828 ล้านราย ด้านยอดค้าปลีกของสหรัฐฯ เดือน พ.ค. ขยายตัว 0.1% ต่ำกว่าคาดการณ์ที่ 0.3% ในขณะที่ยอดค้าปลีกพื้นฐาน (ไม่รวมยอดขายรถยนต์) หดตัว 0.1% รวมทั้ง สมาคมนายหน้าอสังหาริมทรัพย์แห่งชาติของสหรัฐฯ รายงานว่า ยอดขายบ้านมือสองลดลง 0.7% สู่ระดับ 4.11 ล้านหน่วยซึ่งเป็นระดับต่ำสุดในรอบ 30 ปี โดยยอดขายที่ลดลงเป็นผลมาจากการเพิ่มขึ้นของอัตราดอกเบี้ยเงินกู้ ซึ่งคาดว่าจะเป็นปัจจัยหนุนให้ธนาคารกลางสหรัฐฯ (FED) ตัดสินใจปรับลดอัตราดอกเบี้ยนโยบายลง โดยนางซูซาน คอลลินส์ ประธาน FED สาขาบอสตัน ระบุว่าอาจจะลดดอกเบี้ย 1-2 ครั้งในปี นี้ ส่งผลบวกต่อราคาทองคำ
- งานวิจัยเปิดเผยว่า จะสามารถขุดทองคำได้อีกเพียง 19 ปีเท่านั้น** งานวิจัยจากสำนักงานสำรวจธรณีวิทยาแห่งสหรัฐฯ (USGS) ระบุว่า เหลือทองคำให้ขุดได้อีกเพียง 19 ปีหรือจำนวน 59,000 ตัน (ปริมาณการขุดทองคำเฉลี่ยปีละ 3,000 ตัน) หากไม่มีการพบสายแร่ทองคำใหม่เพิ่มขึ้น ในขณะที่ทองคำที่สามารถนำกลับมาหมุนเวียนหลอมใหม่มีเพียงปีละ 1,000 ตันเท่านั้น ซึ่งเมื่อรวมกันแล้วไม่เพียงพอต่อความต้องการทองคำที่สูงขึ้นจากปัจจัยความขัดแย้งทางภูมิรัฐศาสตร์ที่ส่งผลให้ธนาคารกลางทั่วโลกทยอยกักตุนทองคำเพื่อรักษาความมั่นคง
- คาดการณ์ราคาทองคำโลกในสัปดาห์หน้า** จะปรับตัวอยู่ในช่วง 2,300 - 2,370 ดอลลาร์สหรัฐ/ทรอยออนซ์ ปัจจัยที่ควรติดตาม อาทิ สถานการณ์ความขัดแย้งในตะวันออกกลาง และรายงานความเชื่อมั่นผู้บริโภคของสหรัฐฯ เดือน มิ.ย. เป็นต้น

ความเคลื่อนไหวของราคาทองคำรายวัน



ที่มา: CEIC สมาคมค้าทองคำ YLG group และ ฮิวเซ้งเฮง ประมวลผลโดย สทน.

ความเคลื่อนไหวของราคาทองคำรายเดือน

*ราคาเฉลี่ยตั้งแต่วันที่ 3-21 มิ.ย. 67 หน่วย: ดอลลาร์สหรัฐ/ทรอยออนซ์

ทองคำโลก	ม.ค.	ก.พ.	มี.ค.	เม.ย.	พ.ค.	มิ.ย.	ก.ค.	ส.ค.	ก.ย.	ต.ค.	พ.ย.	ธ.ค.	เฉลี่ย
2565	1,817	1,856	1,948	1,934	1,848	1,834	1,736	1,766	1,683	1,664	1,726	1,797	1,801
2566	1,899	1,855	1,913	2,000	1,990	1,943	1,949	1,920	1,917	1,913	1,985	2,029	1,943
2567	2,034	2,023	2,158	2,330	2,352	2,328*							2,205
%YoY	7.1	9.1	12.8	16.5	18.2	19.8							13.5

หน่วย: บาท

ทองคำไทย	ม.ค.	ก.พ.	มี.ค.	เม.ย.	พ.ค.	มิ.ย.	ก.ค.	ส.ค.	ก.ย.	ต.ค.	พ.ย.	ธ.ค.	เฉลี่ย
2565	28,507	28,593	30,489	30,905	30,093	30,295	29,864	29,867	29,439	29,829	29,620	29,493	29,750
2566	29,764	29,835	31,030	32,313	32,157	32,034	31,855	31,735	32,431	32,939	33,232	33,636	31,913
2567	33,789	34,279	36,681	40,514	40,654	40,333*							37,708
%YoY	13.5	14.9	18.2	25.4	26.4	25.9							18.2



ความเคลื่อนไหวของอัตราแลกเปลี่ยนรายวัน (บาทต่อดอลลาร์สหรัฐ)



23 พ.ค.24 พ.ค.27 พ.ค.28 พ.ค.29 พ.ค.30 พ.ค.31 พ.ค. 4 มิ.ย. 5 มิ.ย. 6 มิ.ย. 7 มิ.ย. 10 มิ.ย. 11 มิ.ย. 12 มิ.ย. 13 มิ.ย. 14 มิ.ย. 17 มิ.ย. 18 มิ.ย. 19 มิ.ย. 20 มิ.ย. 21 มิ.ย.
ที่มา: ธนาคารแห่งประเทศไทย



ความเคลื่อนไหวในสัปดาห์นี้

เงินบาทเคลื่อนไหวค่อนข้างผันผวน แต่แข็งค่ากลับมาทำรายสัปดาห์ ท่ามกลางการติดตามประเด็นทางการเมืองภายในประเทศ ในช่วงต้นสัปดาห์เงินบาทมีทิศทางอ่อนค่าลงสอดคล้องกับแรงขายสุทธิหุ้นและพันธบัตรไทยของนักลงทุนต่างชาติจากความกังวลเกี่ยวกับประเด็นการเมืองในประเทศ ก่อนที่จะเริ่มทยอยแข็งค่ากลับมาช่วงกลาง-ปลายสัปดาห์ ตามการอ่อนค่าลงของเงินดอลลาร์สหรัฐที่เผชิญแรงขาย หลังการเปิดเผยตัวเลขยอดค้าปลีกเดือน พ.ค. 67 ของสหรัฐฯ ที่ออกมาอ่อนแอกว่าที่ตลาดคาด โดยขยายตัว 0.1% (MoM) ต่ำกว่าคาดที่ 0.3% (MoM) ขณะที่ตัวเลขเดือนก่อนถูกปรับลดลงเป็น -0.2% (MoM) สะท้อนว่าการใช้จ่ายของผู้บริโภคอ่อนแอลง ซึ่งข้อมูลดังกล่าวทำให้ตลาดคลายกังวลการตรึงดอกเบี้ยของธนาคารกลางสหรัฐ (FED) โดยยังคงเชื่อว่า FED อาจสามารถปรับลดดอกเบี้ยได้ 2 ครั้งในปีนี้อาจจากเดิมที่คาดว่าจะลดเพียงครั้งเดียวตามท่าทีของ FED ในการประชุมรอบล่าสุด นอกจากนี้เงินบาทยังมีปัจจัยบวกเพิ่มเติมจากการปรับตัวขึ้นของราคาทองคำในตลาดโลกที่กระตุ้นธุรกรรมขายทองคำไรทองคำ และตัวเลขการส่งออกเดือน พ.ค. 67 ของไทยที่ออกมาสูงกว่าคาด ทั้งนี้ ในช่วงท้ายสัปดาห์เงินบาทเผชิญแรงกดดันฝั่งอ่อนค่าจากการแข็งค่าขึ้นของเงินดอลลาร์สหรัฐ ที่ได้แรงหนุนจากการอ่อนค่าของเงินปอนด์อังกฤษหลังธนาคารกลางอังกฤษ ส่งสัญญาณพร้อมใช้นโยบายการเงินที่ผ่อนคลายมากขึ้น



แนวโน้มค่าเงินบาท 24 – 28 มิ.ย. 67

ค่าเงินบาทมีโอกาสผันผวนและอ่อนค่าลง ตามแนวโน้มการแข็งค่าของเงินดอลลาร์สหรัฐ ท่ามกลางประเด็นการเมืองภายในประเทศ โดยค่าเงินบาทมีโอกาสที่จะผันผวนอ่อนค่าลงหลังเงินดอลลาร์สหรัฐทยอยแข็งค่าขึ้นต่อเนื่อง ตามการอ่อนค่าลงของบรรดาสกุลเงินหลัก ท่ามกลางความหวังการทยอยลดดอกเบี้ยของบรรดาธนาคารกลางหลักอื่น ๆ ขณะเดียวกันเงินบาทอาจผันผวนไปตามกระแสเงินทุนของนักลงทุนต่างชาติ ที่อาจยังคงทยอยขายสินทรัพย์ไทยต่อเนื่องในช่วงนี้ จนกว่าจะมีความเชื่อมั่นต่อการฟื้นตัวของเศรษฐกิจไทยมากขึ้น หรือความเสี่ยงการเมืองไทยลดลงชัดเจน นอกจากนี้ ควรจับตาทิศทางราคาทองคำที่อาจปรับตัวเพิ่มสูงขึ้นหลังความเสี่ยงด้านภูมิรัฐศาสตร์ทั้งฝั่งตะวันออกกลางและสงครามรัสเซีย-ยูเครนกลับมาร้อนแรงอีกครั้ง ซึ่งคาดว่าธุรกรรมขายทองคำไรทองคำอาจมีส่วนช่วยพยุงเงินบาทไม่ให้อ่อนค่าลงไปมาก

ปัจจัยสำคัญที่ต้องติดตาม ได้แก่ ทิศทางเงินทุนจากต่างชาติ ทิศทางสกุลเงินในภูมิภาค รายงานเศรษฐกิจและการเงินไทยเดือน พ.ค. 67 ของ ธพท. ตัวเลขเศรษฐกิจสหรัฐฯ ที่สำคัญ อาทิ ยอดขายบ้านใหม่ ยอดสั่งซื้อสินค้าคงทน ยอดทำสัญญาขายบ้านที่รอปิดการขาย และอัตราเงินเฟ้อที่คำนวณจากดัชนีราคา PCE/Core PCE เดือน พ.ค. 67 ดัชนีความเชื่อมั่นผู้บริโภคเดือน มิ.ย. 67 GDP ไตรมาส 1/67 รวมถึงตัวเลขจำนวนผู้ขอรับสวัสดิการว่างงานรายสัปดาห์

ความเคลื่อนไหวของอัตราแลกเปลี่ยนรายเดือน

	ม.ค.	ก.พ.	มี.ค.	เม.ย.	พ.ค.	มิ.ย.	ก.ค.	ส.ค.	ก.ย.	ต.ค.	พ.ย.	ธ.ค.	เฉลี่ย
2565	33.24	32.67	33.25	33.82	34.42	34.97	36.34	35.88	37.04	37.92	36.43	34.80	35.07
2566	33.22	34.01	34.50	34.28	34.25	34.92	34.63	35.05	35.85	36.52	35.47	34.98	34.81
2567	35.19	35.86	35.95	36.79	36.64	36.68*							36.18
%YoY	5.90	5.46	4.21	7.30	6.96	5.02							3.96

หมายเหตุ: *ราคาเฉลี่ยตั้งแต่วันที่ 1 - 21 มิ.ย. 67 ที่มา: ธนาคารแห่งประเทศไทย