

WEEKLY BRIEFING WORLD ECONOMIC UPDATE

1 - 5 เมษายน 2567

TPSO
สำนักงานนโยบายและยุทธศาสตร์การค้า
Trade Policy and Strategy Office



ความเคลื่อนไหวรอบโลก



ธนาคารโลกรายงานแนวโน้มเศรษฐกิจ คาดในปี 67 เศรษฐกิจประเทศกำลังพัฒนาในเอเชียตะวันออกและแปซิฟิกจะเติบโตชะลอตัวที่ 4.5% จากการเติบโต 5.1% ในปีที่แล้ว โดยคาดว่าจีนจะเติบโตชะลอตัวที่ 4.5% ในปี 67 จากการเติบโต 5.2% ในปีที่แล้ว เนื่องจากการฟื้นตัวจากการเปิดประเทศหลังโควิด-19 เริ่มชะลอตัว และยังคงเผชิญกับปัญหาหนี้ที่สูงขึ้น ความอ่อนแอของภาคอสังหาริมทรัพย์ สังคมสูงอายุ และความขัดแย้งทางการค้า ขณะที่คาดว่าประเทศอื่นในภูมิภาคที่ไม่รวมจีน จะมีการเติบโตอยู่ที่ 4.6% โดยคาดว่าค่าการค้ำโลกที่มีแนวโน้มฟื้นตัวและภาวะทางการเงินที่ผ่อนคลายลงจะชดเชยผลกระทบจากการชะลอตัวของเศรษฐกิจจีนได้ ทั้งนี้ ยังมีปัจจัยเสี่ยง ได้แก่ ความไม่แน่นอนของสถานะเศรษฐกิจและการเงินโลก ความตึงเครียดทางภูมิรัฐศาสตร์ ระดับหนี้ที่เพิ่มขึ้นอย่างรวดเร็ว และการกีดกันทางการค้าโดยเฉพาะจากประเทศเศรษฐกิจที่พัฒนาแล้ว

อินเดีย



อินเดียเก็บภาษีสินค้าและบริการ (Goods and Services Tax: GST) ได้ 1.78 ล้านล้านรูปีในเดือน มี.ค. 67 เพิ่มขึ้น 11.5% (YoY) สะท้อนถึงการเติบโตทางเศรษฐกิจที่แข็งแกร่ง โดยตั้งแต่เริ่มใช้ระบบภาษี GST ในปี 60 ภาษี GST ที่เก็บได้ในเดือน มี.ค. 67 นับว่ามียอดรวมสูงเป็นอันดับสองรองจากยอดเมื่อเดือน เม.ย. 66 ที่เก็บภาษี GST ได้ 1.87 ล้านล้านรูปี สำหรับปีงบประมาณ 66/67 ที่สิ้นสุดเมื่อวันที่ 31 มี.ค. 67 รัฐบาลอินเดียเก็บภาษี GST รวมได้มากกว่าปีก่อนหน้าประมาณ 12% ที่ 20.1 ล้านล้านรูปี ทั้งนี้ เศรษฐกิจอินเดียขยายตัว 8.4% ในไตรมาสเดือน ต.ค. - ธ.ค. 66 เมื่อเทียบเป็นรายปี ซึ่งการเติบโตทางเศรษฐกิจที่แข็งแกร่งของอินเดียส่งผลให้สามารถจัดเก็บภาษีได้เพิ่มขึ้น

จีน



สมาคมอุตสาหกรรมเหล็กและเหล็กกล้าของจีนเรียกร้องให้รัฐบาลออกมาตรการจำกัดผลผลิตเหล็กเส้น เพื่อรองรับราคาที่ตกต่ำ โดยราคาเหล็กเส้นลดลงอย่างรวดเร็วท่ามกลางภาคอสังหาริมทรัพย์ที่อ่อนแอ อีกทั้งการชะลอและระงับโครงการก่อสร้างโครงสร้างพื้นฐานของรัฐบาลท้องถิ่นที่มีภาระหนี้ในระดับสูง ทำให้อุปสงค์เหล็กเส้นหดตัวลง นอกจากนี้ สมาคมฯ ยังให้ข้อมูลว่า ผู้ผลิตเหล็กในมณฑลชานซีได้หยุดเตาเผาผลิตเหล็กแล้วคิดเป็น 38.4% ของกำลังการผลิตเหล็กทั้งหมดในมณฑลชานซี ทั้งนี้ ราคาเหล็กเส้นในตลาด Shanghai Futures Exchange ลดลง 14.2% นับตั้งแต่ต้นปี 67 ส่วนผลผลิตเหล็กเส้นเสริมแรงของจีนลดลง 0.3% (YoY) อยู่ที่ 32.1 ล้านเมตริกตันในช่วงสองเดือนแรกของปีนี้

นิวซีแลนด์



รัฐบาลนิวซีแลนด์ประกาศแก้ไขกฎหมายสิ่งปลูกสร้างเพื่ออนุญาตให้ใช้วัสดุก่อสร้างที่นำเข้าจากต่างประเทศ หลังจากค่าใช้จ่ายทางการก่อสร้างในประเทศเพิ่มขึ้นมากกว่า 41% ในระยะเวลา 5 ปี โดยการแก้ไขกฎหมายดังกล่าวจะประกอบด้วย การยอมรับมาตรฐานสินค้าของต่างประเทศเพื่อลดระยะเวลาและค่าใช้จ่ายในการตรวจสอบมาตรฐานสินค้า การออกข้อกำหนดให้หน่วยงานกำกับดูแลการก่อสร้างต้องยอมรับการใช้สินค้าจากต่างประเทศที่มีมาตรฐานสอดคล้องหรือสูงกว่าที่รัฐบาลกำหนดไว้ และรับรองการใช้วัสดุก่อสร้างที่ได้รับการรับรองมาตรฐานในต่างประเทศ โดยทางรัฐบาลนิวซีแลนด์คาดว่าจะการแก้ไขกฎหมายดังกล่าวจะแล้วเสร็จภายในปี 67

ยูโรโซน



Eurostat เปิดเผยตัวเลขประมาณการขั้นต้นของอัตราเงินเฟ้อทั่วไปของเขตยูโรโซน ประจำเดือน มี.ค. 67 อยู่ระดับ 2.4% (YoY) ต่ำกว่าอัตราเงินเฟ้อในเดือน ก.พ. 67 ขณะที่อัตราเงินเฟ้อทั่วไปของเยอรมนีและฝรั่งเศสอยู่ที่ 2.3% (YoY) และ 2.4% (YoY) ตามลำดับ โดยสินค้าในกลุ่มพลังงานมีการหดตัว 1.8% (YoY) ส่วนสินค้ากลุ่มอาหาร เครื่องดื่มที่มีแอลกอฮอล์และยาสูบขยายตัว 2.7% (YoY) สินค้าบริการขยายตัว 4.0% (YoY) ส่วนอัตราเงินเฟ้อพื้นฐานประจำเดือน มี.ค. 67 ลดลงมาอยู่ระดับ 2.9% (YoY) ทั้งนี้ นักวิเคราะห์ยังคงมองว่าธนาคารกลางยุโรปมีแนวโน้มที่จะไม่ปรับลดอัตราดอกเบี้ยนโยบายในช่วงเดือน เม.ย. จากการที่ค่าแรงในตลาดแรงงานยังคงเติบโตอย่างรวดเร็ว แม้ว่าการเติบโตของราคาสินค้าในกลุ่มต่าง ๆ จะชะลอตัวลง ส่งผลให้อัตราเงินเฟ้อทั่วไปและอัตราเงินเฟ้อพื้นฐานยังสูงกว่าเป้าหมายที่ระดับ 2%

สหรัฐอเมริกา



เจเน็ต เยลเลน รัฐมนตรีว่าการกระทรวงการคลังสหรัฐฯ เปิดเผยก่อนการเดินทางเยือนประเทศจีนว่า รัฐบาลสหรัฐฯ ให้ความสำคัญกับการส่งเสริมห่วงโซ่อุปทานของประเทศในกลุ่มสินค้าสำคัญ อาทิ ยานยนต์ไฟฟ้า แบตเตอรี่สำหรับยานยนต์ไฟฟ้า แผงโซลาร์เซลล์ ผ่านมาตรการอุดหนุนทางภาษีให้กับกลุ่มธุรกิจที่เกี่ยวข้องและเตรียมพิจารณาที่จะใช้มาตรการอื่น ๆ ในกรณีที่จะต้องปกป้องอุตสาหกรรมดังกล่าว อีกทั้งระบุว่า มาตรการส่งเสริมการค้าและการลงทุนของจีนที่ให้แก่อุตสาหกรรมข้างต้นทำให้กำลังการผลิตของจีนอยู่ในระดับสูงกว่าความต้องการบริโภคในประเทศ (over capacity) และสร้างแรงกดดันไปยังผู้ผลิตภูมิภาคอื่น ๆ เช่น เม็กซิโก ยุโรป ญี่ปุ่น รวมถึงสหรัฐฯ โดยการเดินทางเยือนจีนในครั้งนี้ สหรัฐฯ จะเรียกร้องให้ทางการจีนปฏิบัติกับนักธุรกิจสหรัฐฯ อย่างเป็นธรรม รวมถึงส่งเสริมความร่วมมือในการปราบปรามทางการเงินที่ผิดกฎหมาย

1 - 5 เมษายน 2567



ไทย

ไทยและสหราชอาณาจักรพร้อมลงนาม MOU ว่าด้วยการเป็นหุ้นส่วนทางการค้าที่แน่นแฟ้น (Enhanced Trade Partnership: ETP) ด้านเศรษฐกิจ การค้า และการลงทุนระหว่างกัน ในคราวการประชุมคณะกรรมการร่วมด้านเศรษฐกิจและการค้า (JETCO) ครั้งที่ 2 ในเดือน พ.ค. 67 เพื่อขับเคลื่อนความร่วมมือในสาขาสำคัญ เช่น เกษตร อาหารและเครื่องสำอาง ดิจิทัล มาตรฐานสินค้า การลงทุน และการท่องเที่ยว และเตรียมต่อยอดสู่การพิจารณาจัดทำ FTA ระหว่างกันต่อไปในอนาคต

กระทรวงการท่องเที่ยวและกีฬา รายงานสถานการณ์การท่องเที่ยวไตรมาสแรกปี 67 จำนวนนักท่องเที่ยวต่างชาติสะสม 9.37 ล้านคน ขยายตัว 44% (YoY) สร้างรายได้สะสมจากการท่องเที่ยว 454,653 ล้านบาท นักท่องเที่ยวต่างชาติสูงสุด 5 อันดับแรก ได้แก่ จีน มาเลเซีย รัสเซีย เกาหลีใต้ และอินเดีย ทั้งนี้ การท่องเที่ยวไทยยังคงมีปัจจัยสนับสนุนจากการลงนามยกเว้นการตรวจลงตราหนังสือเดินทางหรือการยกเว้นวีซ่าให้แก่นักท่องเที่ยวชาวจีน อินเดีย ไต้หวัน และคาซัคสถาน รวมถึงการกระตุ้นให้สายการบินเพิ่มจำนวนเที่ยวบินให้มากขึ้น



ญี่ปุ่น

ธนาคารกลางญี่ปุ่น รายงานดัชนีความเชื่อมั่นของกลุ่มผู้ผลิตรายใหญ่ ลดลงสู่ระดับ 11 ในไตรมาสที่ 1/67 จากระดับ 13 ในไตรมาสก่อนหน้า ซึ่งเป็นการปรับตัวลดลงครั้งแรกในรอบ 4 ไตรมาส โดยมีสาเหตุหลักมาจากการปรับลดการผลิตในกลุ่มรถยนต์ ซึ่งมีการชะลอตัวลงอย่างมาก ขณะที่ดัชนีความเชื่อมั่นของกลุ่มบริษัทรายใหญ่ในภาคบริการและนอกภาคการผลิตปรับตัวเพิ่มขึ้นแตะที่ระดับ 34 เพิ่มขึ้น 2 ระดับจากไตรมาสก่อนหน้า



เกาหลีใต้

กระทรวงการค้า อุตสาหกรรม และพลังงานของเกาหลีใต้ เปิดเผยว่า ในช่วงไตรมาสที่ 1/67 การลงทุนโดยตรงจากต่างประเทศ (FDI) ขยายตัว 25.1% (YoY) มีมูลค่ารวม 7.05 พันล้านดอลลาร์สหรัฐ โดยขยายตัวได้ดีในภาคอุตสาหกรรมการผลิต การเงินและการประกันภัย ไฟฟ้าและอิเล็กทรอนิกส์ รวมถึงการลงทุนในเครื่องจักร อุปกรณ์และเครื่องมือแพทย์ ในขณะที่มีการปรับตัวลดลงในภาคอุตสาหกรรมบริการ ภาคการค้าส่งและค้าปลีก และภาคอสังหาริมทรัพย์

อาเซียนอัปเดต

อินโดนีเซีย

สำนักงานสถิติแห่งชาติอินโดนีเซีย เปิดเผยข้อมูลอัตราเงินเฟ้อเดือน มี.ค. 67 ปรับตัวสูงขึ้นกว่าที่คาดการณ์โดยอยู่ที่ 3.05% ซึ่งเป็นระดับสูงสุดนับตั้งแต่เดือน ส.ค. 66 ท่ามกลางความต้องการสินค้าที่เพิ่มขึ้นในช่วงเดือนระฆะมูออน ซึ่งเป็นเดือนแห่งการถือศีลอดของชาวมุสลิมกว่า 200 ล้านคนในอินโดนีเซีย อย่างไรก็ตาม อัตราเงินเฟ้อยังคงอยู่ในกรอบเป้าหมาย 1.5% - 3.5% ที่ธนาคารกลางอินโดนีเซีย กำหนดไว้สำหรับปี 67

มาเลเซีย

บริษัท Advantech ผู้ผลิตและให้บริการเทคโนโลยีดิจิทัลชั้นนำของไต้หวัน ลงทุนตั้งฐานการผลิตในมาเลเซีย เพื่อรองรับความต้องการที่สูงขึ้นของตลาดอาเซียน และการกระจายตัวของห่วงโซ่อุปทานโลก โดยปัจจัยสำคัญในการเลือกมาเลเซียเป็นฐานการผลิต เนื่องจากมาเลเซียมีผู้ผลิต (supplier) ในอุตสาหกรรมนี้อยู่แล้ว และสามารถเชื่อมโยงการผลิตระหว่างกันได้ รวมทั้งมีแรงงานทักษะขั้นสูงด้าน AI เข้าสู่ตลาดแรงงานจำนวนมาก

สิงคโปร์

ธนาคารกลางสิงคโปร์ เปิดตัวดิจิทัลแพลตฟอร์ม Cosmic เพื่อเป็นแพลตฟอร์มกลางสำหรับป้องกันและปราบปรามการฟอกเงินและการทำธุรกรรมผิดกฎหมาย โดยร่วมมือกับสถาบันการเงินเพื่อแบ่งปันข้อมูลระหว่างกันกรณีที่เกิดการทำธุรกรรมทางการเงินที่น่าสงสัยหรือเข้าข่ายการทำธุรกรรมผิดกฎหมาย ทั้งนี้ จะยังคำนึงถึงความเป็นส่วนตัวของข้อมูล รวมถึงจะทำการตรวจสอบและประเมินความเสี่ยงก่อนเผยแพร่ข้อมูล

ฟิลิปปินส์

รัฐบาลฟิลิปปินส์ ระบุการนำเข้าข้าวของฟิลิปปินส์จะลดลงเนื่องจากอุปทานผลผลิตข้าวในประเทศเพิ่มขึ้น โดยคาดว่าในปี 67 ปริมาณผลผลิตข้าวของฟิลิปปินส์จะสูงถึง 12.125 ล้านตัน เนื่องจากปรากฏการณ์เอลนีโญมีแนวโน้มจะลดความรุนแรงลงในช่วงเดือน เม.ย. - พ.ค. 67 ทั้งนี้ รัฐบาลฟิลิปปินส์ได้สนับสนุนเงินจำนวน 5 พันล้านเปโซ ให้แก่ผู้ปลูกข้าวทั่วประเทศ



กัมพูชา

ธนาคารโลก คาดการณ์ว่าเศรษฐกิจกัมพูชาในปี 67 จะขยายตัวเพิ่มขึ้นอยู่ที่ 5.8% (YoY) จากที่ขยายตัว 5.4% (YoY) ในปี 66 โดยได้รับแรงขับเคลื่อนจากการฟื้นตัวของบริการและการส่งออกตามการฟื้นตัวของค่าเงินบาท โดยเฉพาะการส่งออกเสื้อผ้า การท่องเที่ยว การเกษตร และการก่อสร้าง ประกอบกับการบรรลุข้อตกลงการค้าเสรีกับจีน ทำให้กัมพูชามีการลงทุนจากเงินมากขึ้น



สปป. ลาว

ธนาคารพัฒนาเอเชีย อนุมัติความช่วยเหลือทางการเงินจำนวน 24.9 ล้านดอลลาร์สหรัฐ (ประมาณ 905 ล้านบาท) เพื่อปรับปรุงการเข้าถึงบริการสุขภาพบริเวณชายแดนของ สปป. ลาว โดยจะปรับปรุงสิ่งอำนวยความสะดวก อุปกรณ์ และทรัพยากรบุคคลในโรงพยาบาลประจำแขวงจำปาสัก แขวงสะหวันนะเขต และโรงพยาบาลประจำเขต 2 แห่ง ในแขวงพงสาลี



เมียนมา

สำนักงานพัฒนาวิสาหกิจขนาดกลาง ขนาดย่อม และรายย่อยของเมียนมา เตรียมปล่อยสินเชื่ออัตราดอกเบี้ยต่ำให้แก่ธุรกิจที่เกี่ยวข้องกับการผลิตที่มีมูลค่าเพิ่ม การใช้วัตถุดิบจากท้องถิ่น การสร้างงาน การทดแทนการนำเข้า การประหยัดพลังงาน และการอนุรักษ์สิ่งแวดล้อม โดยกรอบเงินการขอสินเชื่อของธุรกิจรายย่อย ขนาดย่อม และขนาดกลางอยู่ที่ 0.17 ล้านบาท 0.87 ล้านบาท และ 1.74 ล้านบาท ตามลำดับ



เวียดนาม

สำนักงานสถิติแห่งชาติเวียดนาม รายงานภาวะการค้าระหว่างประเทศไตรมาส 1/67 การค้ารวมอยู่ที่ 178.04 พันล้านดอลลาร์สหรัฐ เพิ่มขึ้น 15.5% (YoY) การส่งออกมีมูลค่า 93.06 พันล้านดอลลาร์สหรัฐ เพิ่มขึ้น 17% (YoY) และการนำเข้ามีมูลค่า 84.98 พันล้านดอลลาร์สหรัฐ เพิ่มขึ้น 13.9% (YoY) ส่งผลให้เวียดนามเกินดุลการค้า 8.08 พันล้านดอลลาร์สหรัฐ โดยสหรัฐฯ และจีนเป็นคู่ค้าหลักของเวียดนาม



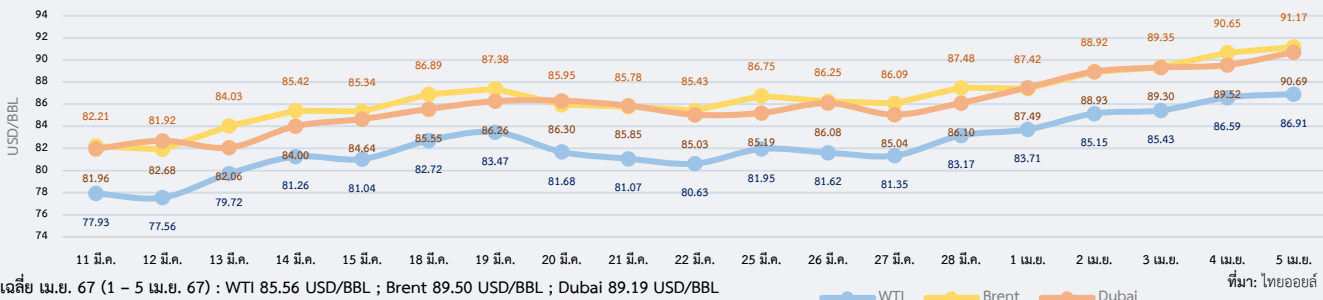
สรุปสถานการณ์ราคาน้ำมันดิบ

ราคาน้ำมันขยายตัวต่อเนื่องจากสัปดาห์ก่อน โดยมีปัจจัยสำคัญจากความวิตกกังวลด้านอุปทานน้ำมันในตลาด หลังสถานการณ์ตึงเครียดในตะวันออกกลางทวีความรุนแรงขึ้น ประกอบกับการหยุดชะงักของโรงกลั่นน้ำมันในรัสเซีย และการรักษาการผลิตของกลุ่ม OPEC+ อย่างไรก็ดี ปริมาณน้ำมันดิบคงคลังสหรัฐฯ ที่ขยายตัว ทำให้การเพิ่มขึ้นของราคาน้ำมันชะลอลงเล็กน้อย ราคาน้ำมันดิบเวสต์เท็กซัส (WTI) เฉลี่ยประจำสัปดาห์อยู่ที่ 85.56 USD/BBL เบรินท์ (Brent) เฉลี่ยอยู่ที่ 89.50 USD/BBL และดูไบ (Dubai) เฉลี่ยอยู่ที่ 89.19 USD/BBL สถานการณ์ทางภูมิรัฐศาสตร์ที่ตึงเครียดส่งผลต่อราคาน้ำมันดิบในตลาดโลก เนื่องจากนักลงทุนส่วนใหญ่วิตกกังวลต่อการหยุดชะงักของปริมาณน้ำมันในตลาด ภายหลังจากอิหร่านซึ่งเป็นผู้ผลิตน้ำมันรายใหญ่แสดงท่าทีว่ามีโอกาสเข้าร่วมในสถานการณ์ความขัดแย้งในภูมิภาค ขณะที่การผลิตน้ำมันของรัสเซียยังคงได้รับผลกระทบจากการโจมตีโครงสร้างพื้นฐานด้านพลังงานหลายแห่งจากยูเครน นอกจากนี้ ราคาน้ำมันยังได้รับแรงหนุนจากการมีมติให้คงการปรับลดกำลังการผลิตตามความสมัครใจในอัตราเดิมต่อไป ของกลุ่มประเทศผู้ส่งออกน้ำมันและพันธมิตร (OPEC+) อย่างไรก็ดี การเผยแพร่ข้อมูลปริมาณน้ำมันดิบคงคลังสหรัฐฯ ของสำนักงานสารสนเทศด้านพลังงานสหรัฐฯ (EIA) ที่เพิ่มขึ้น 3.2 ล้านบาร์เรลในสัปดาห์ก่อนสวนทางกับที่นักวิเคราะห์คาดการณ์ไว้ ส่งผลทำให้ราคาน้ำมันชะลอการขยายตัวลงเล็กน้อย

แนวโน้มราคาน้ำมันดิบ 8 – 12 เม.ย. 67

ตลาดน้ำมันดิบมีแนวโน้มขยายตัวต่อเนื่อง จากสถานการณ์ทางภูมิรัฐศาสตร์ที่ยังไม่มีแนวโน้มคลี่คลายและมีโอกาสที่จะทวีความรุนแรงขึ้นอีก หากอิหร่านเข้ามาเกี่ยวข้องกับสถานการณ์ความขัดแย้งระหว่างอิสราเอลและฮามาสโดยตรง ซึ่งคาดว่าจะกระทบต่อปริมาณน้ำมันดิบในตลาดโลก ขณะที่เศรษฐกิจของประเทศผู้ใช้น้ำมันรายสำคัญ ทั้งจีนและสหรัฐฯ มีแนวโน้มฟื้นตัว สะท้อนจากดัชนีผู้จัดการฝ่ายจัดซื้อ (PMI) ภาคการผลิตของจีนกลับมาอยู่ในอัตรายาวตัว เช่นเดียวกับการเติบโตของภาคบริการที่ปรับตัวดีขึ้น ขณะที่การจ้างงานนอกภาคเกษตรของสหรัฐฯ ขยายตัวสูงกว่าที่นักวิเคราะห์คาดการณ์ ส่งผลต่อความต้องการใช้น้ำมันที่มีแนวโน้มจะเพิ่มขึ้นในอนาคต

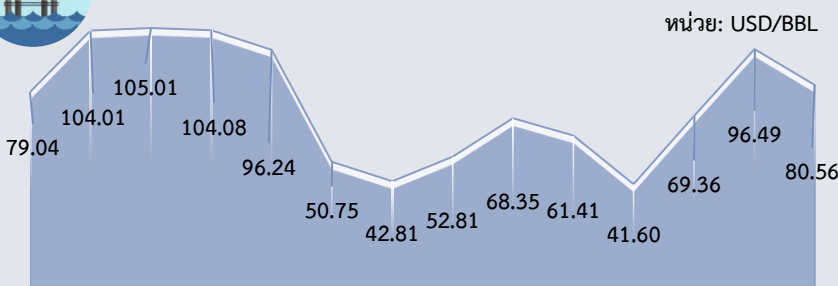
ความเคลื่อนไหวราคาน้ำมันดิบ



Dubai	ม.ค.	ก.พ.	มี.ค.	เม.ย.	พ.ค.	มิ.ย.	ก.ค.	ส.ค.	ก.ย.	ต.ค.	พ.ย.	ธ.ค.	เฉลี่ย
2565	83.60	92.10	111.06	103.51	107.68	113.10	103.03	96.35	90.76	90.96	86.07	77.10	96.28
2566	80.23	81.94	78.34	82.98	74.99	74.65	80.30	86.34	92.89	89.61	83.32	77.04	81.89
2567	78.93	80.73	84.00	89.19*									83.21
YoY	-1.63	-1.47	7.22	7.48									1.62

หมายเหตุ: * ราคาเฉลี่ยวันที่ 1 – 5 เม.ย. 67 ที่มา: ธนาคารโลก, ไทยออยล์

ราคาน้ำมันดิบเฉลี่ยรายปี (เฉลี่ย WTI Brent และ Dubai)



2553 2554 2555 2556 2557 2558 2559 2560 2561 2562 2563 2564 2565 2566
ที่มา: ธนาคารโลก, ไทยออยล์ ประมวลผลโดย สนค.

ประมาณการราคาน้ำมันดิบ

Crude Oil	2567	2568
WTI	82.15	80.30
Brent	87.00	84.80

ที่มา: WTI และ Brent (สำนักงานสารสนเทศด้านพลังงานสหรัฐฯ: EIA) ประมาณการ ณ มี.ค. 67

EIA ปรับเพิ่มประมาณการราคา WTI และ Brent ปี 67 จากการประมาณการเมื่อเดือน ก.พ. 67

สถานการณ์ราคาทองคำ

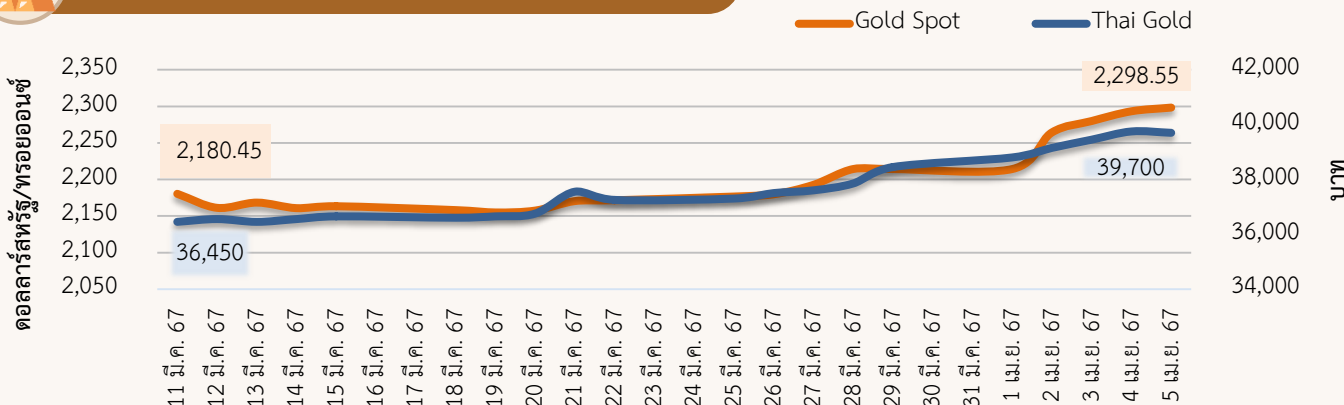
1 - 5 เมษายน 2567

ความเคลื่อนไหวของราคาทองคำรายสัปดาห์

ราคาทองคำเพิ่มขึ้น ราคาทองคำโลกเฉลี่ยอยู่ที่ 2,264.50 ดอลลาร์สหรัฐ/ทรอยออนซ์ เพิ่มขึ้นจากสัปดาห์ที่ผ่านมา 3.4% ในขณะที่ราคาทองคำแท่งของไทยเฉลี่ยอยู่ที่ 38,800 บาท เพิ่มขึ้นจากสัปดาห์ที่ผ่านมา 2.8% จากปัจจัยสำคัญ ดังนี้

- 1) ความเสี่ยงทางภูมิรัฐศาสตร์ในรัสเซียและตะวันออกกลาง** แมวอิสราเอลได้ถอนกำลังภาคพื้นนอกจากเมืองขานยูนิส และฉนวนกาซาแล้ว แต่ก็เพื่อเตรียมความพร้อมสำหรับปฏิบัติการในขั้นถัดไปรวมถึงปิดล้อมเมืองราฟาห์ นอกจากนี้ หลังเกิดเหตุโจมตีสถานกงสุลในกรุงตามัสกัส ประเทศซีเรีย เมื่อวันที่ 1 เม.ย. เป็นเหตุให้นายทหารระดับสูงของอิหร่านเสียชีวิต 13 ราย ซึ่งอิหร่านคาดหวง อิสราเอลเป็นผู้อยู่เบื้องหลัง พร้อมประกาศจะตอบโตกลับ โดยขณะนี้อิสราเอลโดยกระตือรือร้นมาตรวจรักษาความปลอดภัยและเผาระวังการโจมตีของอิหร่านโดยเฉพาะสถานทูตอิสราเอลทั่วโลก ในขณะที่ฝั่งรัสเซียและยูเครนได้ตอบโต้กันอย่างรุนแรงโดยมีเป้าหมายเป็นโรงกลั่นน้ำมัน เป็นปัจจัยหนุนให้ราคาทองคำพุ่งสูงขึ้นอย่างมาก
- 2) การคาดการณ์ธนาคารกลางสหรัฐฯ (FED) จะลดอัตราดอกเบี้ยครั้งแรกเดือน มิ.ย. นี้** นางเอเดรียนา คุกเลอร์ หนึ่งในคณะผู้ว่าการ FED แสดงความเห็นที่เงินเฟ้อสหรัฐฯ จะลดลงอีก โดยไม่กระทบต่อตลาดแรงงานและการเติบโตของเศรษฐกิจ ซึ่งจะสนับสนุนให้ FED ปรับลดอัตราดอกเบี้ยในปีนี้ โดยตัวเลขการจ้างงานนอกภาคเกษตรของสหรัฐฯ เดือน มี.ค. เพิ่มขึ้น 303,000 ตำแหน่ง ขณะเดียวกันธนาคารกลางหลายแห่งเขาซื้อทองคำอย่างต่อเนื่อง นำโดยตุรกีและจีน โดยจีนยังมีทองคำสำรองสร้างต่ำ และพบว่ามี การซื้อต่อเนื่องถึง 16 เดือนแล้ว ส่งผลให้ราคาทองคำพุ่งสูงขึ้นทำสถิติใหม่
- 3) ค่าเงินบาทอ่อนค่าและส่วนต่างอัตราดอกเบี้ยไทยและสหรัฐฯ ต่างกันถึง 3%** ส่งผลให้นักลงทุนในไทยหันมาลงทุนในทองคำมากขึ้น โดยผลตอบแทนทองคำย้อนหลัง 3 เดือนปรับตัวสูงขึ้นถึง 16-17% แล้ว ทำให้ราคาทองคำเพิ่มสูงขึ้นอย่างต่อเนื่อง
- 4) คาดการณ์ราคาทองคำโลกในสัปดาห์หน้า จะปรับตัวอยู่ในช่วง 2,230 - 2,300 ดอลลาร์สหรัฐ/ทรอยออนซ์** ปัจจัยที่ควรติดตาม อาทิ สถานการณ์การสู้รบในฉนวนกาซา ดัชนียอดค้าปลีกของสหรัฐฯ เดือน มี.ค. และยอดขายบ้านมือสอง (Existing Home Sales) ของสหรัฐฯ เดือน มี.ค. เป็นต้น

ความเคลื่อนไหวของราคาทองคำรายวัน



ที่มา: CEIC สมาคมค้าทองคำ YLG group และ ชิวเซ่งเฮง ประมวลผลโดย สนค.

ความเคลื่อนไหวของราคาทองคำรายเดือน

*ราคาเฉลี่ยตั้งแต่วันที่ 1-5 เม.ย. 67 หน่วย: ดอลลาร์สหรัฐ/ทรอยออนซ์

ทองคำโลก	ม.ค.	ก.พ.	มี.ค.	เม.ย.	พ.ค.	มิ.ย.	ก.ค.	ส.ค.	ก.ย.	ต.ค.	พ.ย.	ธ.ค.	เฉลี่ย
2565	1,817	1,856	1,948	1,934	1,848	1,834	1,736	1,766	1,683	1,664	1,726	1,797	1,801
2566	1,899	1,855	1,913	2,000	1,990	1,943	1,949	1,920	1,917	1,913	1,985	2,029	1,943
2567	2,034	2,023	2,158	2,265*									2,120
%YoY	7.1	9.1	12.8	10.4									8.9

หน่วย: บาท

ทองคำไทย	ม.ค.	ก.พ.	มี.ค.	เม.ย.	พ.ค.	มิ.ย.	ก.ค.	ส.ค.	ก.ย.	ต.ค.	พ.ย.	ธ.ค.	เฉลี่ย
2565	28,507	28,593	30,489	30,905	30,093	30,295	29,864	29,867	29,439	29,829	29,620	29,493	29,750
2566	29,764	29,835	31,030	32,313	32,157	32,034	31,855	31,735	32,431	32,939	33,232	33,636	31,913
2567	33,789	34,279	36,681	38,800*									35,887
%YoY	13.5	14.9	18.2	15.8									12.1



ความเคลื่อนไหวของอัตราแลกเปลี่ยนรายวัน (บาทต่อดอลลาร์สหรัฐ)



ที่มา: ธนาคารแห่งประเทศไทย

ความเคลื่อนไหวในสัปดาห์นี้

เงินบาทเคลื่อนไหวผันผวนในระดับที่อ่อนกว่าสัปดาห์ก่อน ตามการแข็งค่าของเงินดอลลาร์สหรัฐ เงินบาททยอยอ่อนค่าลงจนแตะระดับอ่อนค่าที่สุดในรอบเกือบ 6 เดือน (นับตั้งแต่ ต.ค. 66) ที่ 36.77 บาทต่อดอลลาร์สหรัฐ สอดคล้องกับสกุลเงินส่วนใหญ่ในภูมิภาค ขณะที่เงินดอลลาร์สหรัฐแข็งค่าขึ้นตามทิศทางอัตราผลตอบแทนพันธบัตรรัฐบาลสหรัฐฯ โดยมีแรงหนุนจากดัชนีภาคการผลิตของสหรัฐฯ โดย ISM เดือน มี.ค. 67 ที่ขยายตัวเป็นครั้งแรกนับตั้งแต่เดือน ก.ย. 65 ทำให้ตลาดมีมุมมองเชิงบวกต่อเศรษฐกิจสหรัฐฯ มากขึ้น ซึ่งกระตุ้นการคาดการณ์ว่าธนาคารกลางสหรัฐฯ (FED) ไม่น่าจะเตรียมปรับลดดอกเบี้ยนโยบายในระยะเวลาใกล้ ๆ นี้ สอดคล้องกับถ้อยแถลงของประธาน FED ที่ยืนยันว่า จำเป็นต้องมีสัญญาณที่ชัดเจนก่อนที่จะปรับลดดอกเบี้ย นอกจากนี้การปรับตัวขึ้นอย่างต่อเนื่องของราคาน้ำมันดิบท่ามกลางความตึงเครียดในตะวันออกกลางที่รุนแรงขึ้นหลังจากที่อิสราเอลโจมตีสถานกงสุลอิหร่านในซีเรีย ยังหนุนความต้องการถือครองเงินดอลลาร์สหรัฐในฐานะสินทรัพย์ปลอดภัย อย่างไรก็ตาม ในระหว่างสัปดาห์เงินบาทมีแรงหนุนตามจังหวะการปรับตัวขึ้นของราคาทองคำในตลาดโลก ขณะที่เงินดอลลาร์สหรัฐลดการแข็งค่าลงบางส่วน หลังตัวเลขเศรษฐกิจสหรัฐฯ อาทิ ดัชนี ISM ภาคบริการเดือน มี.ค. 67 และจำนวนผู้ขอรับสวัสดิการว่างงานรายสัปดาห์ที่ออกมาต่ำกว่าที่ตลาดคาด

แนวโน้มค่าเงินบาท 8 - 12 เม.ย. 67

เงินบาทยังมีแนวโน้มเคลื่อนไหวผันผวนในทิศทางอ่อนค่าตามทิศทางตลาดการเงินโลก ปัจจัยกดดันฝั่งอ่อนค้ายังคงมีอยู่ที่ทิศทางการแข่งขันของเงินดอลลาร์สหรัฐ จากความกังวลแนวโน้มการชะลอการปรับลดดอกเบี้ยของ FED ท่ามกลางอัตราเงินเฟ้อสหรัฐฯ ที่เริ่มลดลงช้า ประกอบกับการที่บรรดาเจ้าหน้าที่ FED ต่างยังจุดยืนว่า ไม่ควรปรับลดดอกเบี้ย จนกว่าจะมั่นใจว่าแนวโน้มอัตราเงินเฟ้อสามารถกลับเข้าสู่เป้าหมายได้ รวมทั้งสัญญาณตึงเครียดในตะวันออกกลางที่กระตุ้นความต้องการถือเงินดอลลาร์สหรัฐ ตลอดจนการปรับตัวขึ้นต่อเนื่องของราคาน้ำมันดิบ ที่กดดันเงินบาทผ่านแนวโน้มการขาดดุลการค้าที่อาจเพิ่มขึ้นจากการนำเข้าพลังงาน ขณะที่อำนาจซื้อของเงินบาทจากกระแสธุรกรรมชายทำกำไรของผู้ส่งออกทองคำอาจถูกกดดันจากแรงจูงใจนำเข้าทองคำตามการเก็งกำไรว่าราคาทองคำโลกอาจสูงขึ้นทำสถิติใหม่ต่อได้อีก

ปัจจัยสำคัญที่ต้องติดตาม ได้แก่ ผลการประชุม กนง. (10 เม.ย. 67) และทิศทางเงินทุนจากต่างชาติ ข้อมูลเศรษฐกิจสหรัฐฯ ที่สำคัญ อาทิ ตัวเลขคาดการณ์เงินเฟ้อของผู้บริโภค ดัชนีราคาผู้บริโภค ดัชนีราคาผู้ผลิตเดือน มี.ค. 67 บันทึกการประชุม FED เมื่อ 19 - 20 มี.ค. 67 ข้อมูลจำนวนผู้ขอรับสวัสดิการว่างงานรายสัปดาห์ และดัชนีความเชื่อมั่นผู้บริโภค (เบื้องต้น) เดือน เม.ย. 67 รวมทั้งผลการประชุมธนาคารกลางยุโรป และตัวเลขเศรษฐกิจเดือน มี.ค. 67 ของจีน อาทิ ดัชนีราคาผู้บริโภค ดัชนีราคาผู้ผลิต และยอดปล่อยกู้สกุลเงินหยวน

ความเคลื่อนไหวของอัตราแลกเปลี่ยนรายเดือน

	ม.ค.	ก.พ.	มี.ค.	เม.ย.	พ.ค.	มิ.ย.	ก.ค.	ส.ค.	ก.ย.	ต.ค.	พ.ย.	ธ.ค.	เฉลี่ย
2565	33.24	32.67	33.25	33.82	34.42	34.97	36.34	35.88	37.04	37.92	36.43	34.80	35.07
2566	33.22	34.01	34.50	34.28	34.25	34.92	34.63	35.05	35.85	36.52	35.47	34.98	34.81
2567	35.19	35.86	35.95	36.63*									35.91
%YoY	5.90	5.46	4.21	6.83									3.16

หมายเหตุ: *ราคาเฉลี่ยตั้งแต่วันที่ 1 - 5 เม.ย. 67 ที่มา: ธนาคารแห่งประเทศไทย