

# WEEKLY BRIEFING WORLD ECONOMIC UPDATE

1 - 5 มกราคม 2567

**TPSO**  
Trade Policy and Strategy Office



## ความเคลื่อนไหวรอบโลก



การโจมตีเรือบรรทุกสินค้าในทะเลแดง ทำให้อัตราค่าขนส่งสินค้าทางทะเลพุ่งสูงขึ้น ซึ่งอาจส่งผลกระทบต่อต้นทุนสินค้าและความกังวลถึงการหยุดชะงักของการค้าโลกผ่านเส้นทางขนส่งสายสำคัญ โดยอัตราค่าขนส่งตู้คอนเทนเนอร์ขนาด 40 ฟุตจากเอเชียไปยุโรปเหนือเพิ่มขึ้นกว่า 2 เท่าที่ราคากว่า 4,000 ดอลลาร์สหรัฐ ขณะที่อัตราค่าขนส่งจากเอเชียไปเมดิเตอร์เรเนียนเพิ่มขึ้นกว่า 5,000 ดอลลาร์สหรัฐ อีกทั้งเรือบรรทุกตู้คอนเทนเนอร์จะยังคงหลีกเลี่ยงในเส้นทางทะเลแดงที่เดินเรือผ่านคลองสุเอซ โดยเมื่อวันที่ 30 ธ.ค. 66 มีการโจมตีเรือขนส่งสินค้า Maersk Hangzhou ของ Maersk บริษัทขนส่งสินค้าทางทะเลรายใหญ่ที่สุดของโลกสัญชาติเดนมาร์ก ซึ่งนับเป็นครั้งที่ 2 ที่เรือของบริษัทถูกโจมตีต่อจากเรือ Maersk Gibraltar ทำให้เรือขนส่งสินค้าบางลำเปลี่ยนไปใช้เส้นทางผ่านแหลมกูดโฮปของแอฟริกาใต้แทน ส่งผลให้ต้นทุนการขนส่งสินค้าสูงขึ้น ซึ่งอาจจะกระตุ้นให้เกิดเงินเฟ้อของโลกรอบใหม่ รวมถึงทำให้เกิดความกังวลถึงการหยุดชะงักของการค้าโลกผ่านเส้นทางขนส่งสายสำคัญ ทั้งนี้ทะเลแดงเป็นเส้นทางขนส่งทางทะเลที่มีสัดส่วนการค้าราว 12% ของโลกและมีปริมาณการขนส่งน้ำมันดิบราว 3 ล้านบาร์เรลต่อวัน

## อินเดีย



ธนาคารกลางอินเดีย (RBI) ปรับเพิ่มคาดการณ์การเติบโตทางเศรษฐกิจ (GDP) ของอินเดียประจำปีงบประมาณ 66-67 (เดือน เม.ย. 66 - มี.ค. 67) เป็น 7% (จากเดิมที่คาดการณ์ไว้ที่ 6.5%) จากการเติบโตอย่างแข็งแกร่งของเศรษฐกิจซึ่งสะท้อนจากตัวชี้วัดต่าง ๆ ในช่วงเดือน ต.ค. - พ.ย. ในปีที่ผ่านมา อีกทั้งนายเรนทรา โมตี นายกรัฐมนตรีอินเดียได้เพิ่มการใช้จ่ายภาครัฐในโครงการโครงสร้างพื้นฐาน เพื่อกระตุ้นการเติบโตทางเศรษฐกิจ ทั้งนี้ S&P Global Rating ประเมินว่า อินเดียจะยังคงเป็นประเทศเศรษฐกิจหลักที่เติบโตเร็วที่สุดในช่วง 3 ปีข้างหน้า และจะกลายเป็นประเทศที่มีขนาดเศรษฐกิจที่ใหญ่ที่สุดในโลกในปี 73 (ค.ศ. 2030)

## ออสเตรเลีย



สภาอุตสาหกรรมยานยนต์ของออสเตรเลีย (Federal Chamber of Automotive Industries: FCAI) เปิดเผยว่า ยอดจำหน่ายรถยนต์ในออสเตรเลียนปี 66 มีจำนวน 1,216,780 ล้านคัน และระดับสูงที่สุดเป็นประวัติการณ์ (จากระดับสูงสุดก่อนหน้าที่ราว 1.19 ล้านคัน ในปี 60) โดยโตโยต้าเป็นแบรนด์รถยนต์ที่ครองสัดส่วนตลาดมากที่สุดที่ 17.7% สำหรับยอดจำหน่ายรถยนต์ไฟฟ้าทุกประเภท (BEV PHEV และ HEV) คิดเป็นสัดส่วนถึง 16.2% ของยอดจำหน่ายรถยนต์ใหม่ โดยสัดส่วนรถยนต์ไฟฟ้าประเภท BEV เพิ่มขึ้นกว่า 2 เท่า ที่ 7.2% จากปีก่อนหน้าที่ 3.1%

## นิวซีแลนด์



นมและผลิตภัณฑ์จากนมทั้งหมดของนิวซีแลนด์สามารถเข้าสู่ตลาดจีนได้แบบปลอดภาษี เนื่องจากมาตรการปกป้องทางภาษี (Safeguard duty) ของนมผงได้สิ้นสุดลงเมื่อวันที่ 31 ธ.ค. 66 ซึ่งถือเป็นสินค้านำเข้ารายการสุดท้ายที่ได้รับการยกเลิกภาษีจากข้อตกลงการค้าเสรี (FTA) ระหว่างสองประเทศ ขณะที่มาตรการปกป้องทางภาษีของนม ครีม เนย และชีส สิ้นสุดเมื่อปี 64 โดยรัฐมนตรีการค้าของนิวซีแลนด์คาดว่าจะสามารถช่วยประหยัดภาษีได้กว่า 221 ล้านดอลลาร์สหรัฐต่อปี ทั้งนี้ ในปี 65 จีนเป็นคู่ค้ารายใหญ่ที่สุดของนิวซีแลนด์ มีมูลค่าการค้ารวมกว่า 2.4 หมื่นล้านดอลลาร์สหรัฐ นอกจากนี้ นิวซีแลนด์เป็นประเทศพัฒนาแล้วประเทศแรกที่ลงนาม FTA กับจีนเมื่อปี 51

## ฮ่องกง



ในปี 66 ยอดขายบ้านในฮ่องกงแตะระดับต่ำสุดในรอบ 33 ปี ท่ามกลางอัตราดอกเบี้ยที่สูงและเศรษฐกิจที่ชะลอตัว ส่งผลต่อความเชื่อมั่นของกลุ่มผู้ซื้อบ้าน สะท้อนถึงตลาดอสังหาริมทรัพย์ที่ซบเซา ถึงแม้ว่าตัวเลขยอดขายในเดือน ธ.ค. จะฟื้นตัวขึ้นมาเล็กน้อย โดยในปี 66 มีการทำธุรกรรมลดลง 2.7% (YoY) เหลือ 58,023 รายการ และมีมูลค่ารวมลดลง 13.9% (YoY) อยู่ที่ 6.1 หมื่นล้านดอลลาร์สหรัฐ ต่ำสุดในรอบ 10 ปี อย่างไรก็ตาม มีการคาดการณ์ว่ายอดขายบ้านในเมืองจะเพิ่มขึ้นในเดือนนี้ จากการหยุดขึ้นอัตราดอกเบี้ยชั่วคราว พร้อมทั้งคาดว่าจะมีการปรับลดอัตราดอกเบี้ยในปี 67 รวมถึงมาตรการช่วยเหลือจากรัฐบาล ทั้งนี้ ในเดือน ธ.ค. 66 ยอดขายอสังหาริมทรัพย์เพิ่มขึ้น 6.2% (YoY) เป็นผลจากการลดค่าอากรแสตมป์สำหรับผู้ซื้ออสังหาริมทรัพย์และการหยุดขึ้นอัตราดอกเบี้ยชั่วคราวของธนาคารกลางสหรัฐ

## สหรัฐอเมริกา



ข้อมูลการติดตามเรือบรรทุกน้ำมันของสหรัฐฯ แสดงให้เห็นว่าสหรัฐฯ เป็นผู้ส่งออกก๊าซธรรมชาติเหลว (LNG) รายใหญ่ที่สุดในปี 66 และมีการส่งออกสูงที่สุดเป็นประวัติการณ์ กำลังการผลิตและการส่งออก LNG ของสหรัฐฯ ที่เพิ่มขึ้นส่วนใหญ่ได้รับแรงหนุนจากการที่โรงงาน Freeport LNG ผู้ผลิตและส่งออก LNG ที่ใหญ่ที่สุดแห่งหนึ่งของสหรัฐฯ กลับมาให้บริการเต็มรูปแบบหลังจากการประสบเหตุเพลิงไหม้ในปี 65 รวมถึงการเพิ่มประสิทธิภาพการผลิตของโรงงานอื่น ๆ อย่างไรก็ตาม การส่งออกในปี 66 เพิ่มขึ้น 14.7% อยู่ที่ 88.9 ล้านเมตริกตัน โดยในเดือน ธ.ค. ยุโรปเป็นจุดหมายหลักในการส่งออก LNG ของสหรัฐฯ ทั้งนี้ ข้อมูลจากรัฐบาลสหรัฐฯ เปิดเผยว่า ในปี 65 กатарเป็นผู้ส่งออก LNG รายใหญ่ที่สุด ขณะที่ออสเตรเลียอยู่ในอันดับที่สอง

## ไทย

สำนักงานส่งเสริมการค้าในต่างประเทศ ณ เมืองกวางโจว (สกต.) แนะนำให้ผู้ประกอบการออกแบบบรรจุภัณฑ์ให้มีความน่าสนใจ เพื่อดึงดูดการซื้อสินค้าของผู้บริโภคชาวจีน โดย สกต. ให้ข้อมูลว่า บรรจุภัณฑ์ที่มีอิทธิพลต่อการตัดสินใจเลือกซื้อสินค้าของชาวจีนเป็นอย่างมาก ผู้บริโภคส่วนใหญ่ยินดีซื้อสินค้าที่มีบรรจุภัณฑ์น่าสนใจ สวยงาม และมีเอกลักษณ์เฉพาะตัว ตลอดจนสินค้าที่มีบรรจุภัณฑ์เป็นมิตรต่อสิ่งแวดล้อม โดยเฉพาะอย่างยิ่งบรรจุภัณฑ์อาหารและเครื่องดื่ม

ศูนย์พยากรณ์เศรษฐกิจและธุรกิจ มหาวิทยาลัยหอการค้าไทย ประเมินการเศรษฐกิจไทยปี 67 จะขยายตัวอยู่ที่ 3.2% (YoY) โดยยังไม่รวมผลของโครงการดิจิทัลวอลเล็ต รวมทั้งคาดการณ์การส่งออกจะกลับมาขยายตัวที่ 3% (YoY) และอัตราเงินเฟ้อทั่วไปจะเฉลี่ยอยู่ที่ 2% (YoY) โดยมีปัจจัยสนับสนุนจากการฟื้นตัวของภาคการท่องเที่ยวและการส่งออก การบริโภคและการลงทุนภายในประเทศที่ขยายตัวต่อเนื่อง อัตราเงินเฟ้อที่ชะลอตัว และมาตรการกระตุ้นเศรษฐกิจของภาครัฐ

## ญี่ปุ่น

ธนาคาร Au Jibun รายงาน ดัชนีผู้จัดการฝ่ายซื้อภาคการผลิตของญี่ปุ่น อยู่ที่ระดับ 47.9 ในเดือน ธ.ค. 66 ลดลงจากระดับ 48.3 ในเดือนก่อนหน้า โดยกิจกรรมในโรงงานมีการหดตัวต่อเนื่องกันกว่า 7 เดือน สืบเนื่องจากความไม่แน่นอนของตลาด ส่งผลให้คำสั่งซื้อใหม่และการผลิตหดตัวลง โดยเฉพาะยอดขายในต่างประเทศที่หดตัวมากที่สุดในรอบ 6 เดือน ตามคำสั่งซื้อที่ลดลงในตลาดส่งออกสำคัญ อาทิ จีน ยุโรป และอเมริกาเหนือ

## เกาหลีใต้

กระทรวงการค้า อุตสาหกรรม และพลังงานของเกาหลีใต้ เผยว่า มูลค่าการส่งออกเดือน ธ.ค. 66 ขยายตัว 5.1% (YoY) และระดับ 5.77 หมื่นล้านดอลลาร์สหรัฐ ชะลอตัวลงจากเดือนก่อนหน้าที่เพิ่มขึ้นถึง 7.7% (YoY) และต่ำกว่าการคาดการณ์ว่าจะขยายตัวประมาณ 6.6% (YoY) โดยตลอดทั้งปี 66 มูลค่าการส่งออกของเกาหลีใต้อยู่ที่ 63.26 หมื่นล้านดอลลาร์สหรัฐ ลดลงถึง 7.4% (YoY) ซึ่งสะท้อนว่าความต้องการสินค้าเกาหลีใต้ในตลาดโลกยังคงอ่อนแอ

## อาเซียนอัปเดต

## อินโดนีเซีย

ประธานาธิบดีอินโดนีเซียมอบหมายรัฐมนตรีว่าการกระทรวงเกษตรและรัฐมนตรีว่าการกระทรวงการคลัง จัดสรรงบประมาณเพิ่มอีกจำนวน 14 ล้านล้านรูเปียห์ (ประมาณ 903 ล้านดอลลาร์สหรัฐ) สำหรับการจัดหาปุ๋ยเพิ่มเติมจำนวน 1.7 ล้านตัน เพื่อรองรับการปลูกข้าวที่จะเพิ่มขึ้นในปีนี้ ทั้งนี้ อินโดนีเซียได้จัดสรรงบประมาณปี 67 ไว้แล้วจำนวน 26.68 ล้านล้านรูเปียห์ (ประมาณ 1,721 ล้านดอลลาร์สหรัฐ)

## มาเลเซีย

ดัชนีผู้จัดการฝ่ายจัดซื้อภาคการผลิตของมาเลเซียเดือน ธ.ค. 66 สะท้อนว่า เศรษฐกิจมาเลเซียยังคงมีแนวโน้มชะลอตัว โดยดัชนี PMI ภาคการผลิตของมาเลเซียอยู่ที่ระดับ 47.9 ซึ่งมีสาเหตุสำคัญจากดัชนียอดขายคำสั่งซื้อสินค้าเพื่อการส่งออก (New Export Orders) ที่ลดลงต่อเนื่องเป็นเดือนที่ 8 และดัชนียอดขายด้านผลผลิต (Output) ลดลงต่อเนื่องเป็นเดือนที่ 17

## สิงคโปร์

กระทรวงการค้าและอุตสาหกรรมสิงคโปร์ (MTI) รายงานการเติบโตทางเศรษฐกิจสิงคโปร์ ไตรมาส 4 ปี 66 เติบโต 2.8% (YoY) ขยายตัวจากไตรมาสก่อนที่อยู่ระดับ 1.0% (YoY) โดยมีปัจจัยสนับสนุนจากภาคอุตสาหกรรมกลับมาขยายตัวเป็นบวกที่ 3.7% (YoY) จากไตรมาสก่อนหน้าที่หดตัว 3.2% (YoY) ขณะที่ ภาคบริการยังคงขยายตัวต่อเนื่องที่ 2.4% (YoY) ส่งผลให้เศรษฐกิจทั้งปีเติบโตเฉลี่ยที่ 1.2% (YoY)

## ฟิลิปปินส์

4 บริษัทยักษ์ใหญ่สนใจเข้าร่วมประมูลการปรับปรุงสนามบินนานาชาติ นินอยอากิโน ณ กรุงมะนิลา ซึ่งมีขนาดใหญ่เป็นอันดับที่ 5 ของอาเซียน และรองรับผู้โดยสารสูงสุด 48 ล้านคนต่อปี โดยประกอบไปด้วยบริษัท MIAC, Asian Airport Consortium, GMR Airport Consortium และ SMC SAP & Company Consortium ทั้งนี้ หากปรับปรุงแล้วเสร็จจะสามารถรองรับผู้โดยสารได้ 60 ล้านคนต่อปี

## กัมพูชา

สภาเพื่อการพัฒนาแห่งกัมพูชา (CDC) เปิดเผยว่า ในปี 66 กัมพูชามีการลงทุนโดยตรงจากต่างประเทศ (FDI) ใหม่ 268 ราย ซึ่งช่วยสร้างงานใหม่มากกว่า 307,000 ตำแหน่ง ทั้งนี้ การลงทุนในสินทรัพย์ถาวรมีมูลค่ารวมถึง 4.92 พันล้านดอลลาร์สหรัฐ เพิ่มขึ้นประมาณ 22% (YoY) โดยประเทศที่มาลงทุนมากที่สุด 3 อันดับแรก ได้แก่ จีน สิงคโปร์ และมาเลเซีย

## สปป. ลาว

สำนักข่าวซินหัวรายงานว่า ค่าเงินกิบของ สปป. ลาว อ่อนค่ากระทบต้นทุนการผลิตของเกษตรกรเพิ่มสูงขึ้น ซึ่งส่งผลกระทบต่อเกษตรกรท้องถิ่นที่กำลังเผชิญกับราคาที่พุ่งสูงขึ้นของผลิตภัณฑ์ปุ๋ย เมล็ดพันธุ์พืช และเชื้อเพลิงที่จำเป็นสำหรับเครื่องจักรกลการเกษตรและการขนส่งพืชผลต่าง ๆ ทั้งนี้ ภาวะเงินเฟ้อทำให้ต้นทุนการผลิตทางการเกษตรเพิ่มขึ้นกว่าสองเท่า

## เมียนมา

เมียนมาส่งออกสินค้ามายังไทยเป็นอันดับ 1 ในรอบ 8 เดือนแรก ของปีงบประมาณ 66 - 67 โดยมีมูลค่า 2.57 พันล้านดอลลาร์สหรัฐ จีนด้วยมูลค่า 2.07 พันล้านดอลลาร์สหรัฐ ญี่ปุ่นด้วยมูลค่า 0.81 พันล้านดอลลาร์สหรัฐ และอินเดียด้วยมูลค่า 0.60 พันล้านดอลลาร์สหรัฐ โดยที่การส่งออกเสื้อผ้าและเครื่องนุ่งห่มมีรายได้สูงสุดด้วยมูลค่า 3.10 พันล้านดอลลาร์สหรัฐ

## เวียดนาม

สำนักงานสถิติแห่งชาติเวียดนาม (GSO) รายงาน การเติบโตทางเศรษฐกิจไตรมาส 4 ปี 66 ขยายตัวที่ 6.72% (YoY) เพิ่มขึ้นจากไตรมาสก่อนที่อยู่ระดับ 5.47% (YoY) ส่งผลให้เศรษฐกิจเวียดนามปี 66 ขยายตัวที่ 5.05% (YoY) โดยภาคการเกษตร ป่าไม้ และประมง ขยายตัว 3.83% (YoY) ภาคอุตสาหกรรมและก่อสร้างขยายตัว 3.74% (YoY) และภาคบริการขยายตัว 6.82% (YoY)

1 – 5 มกราคม 2567

## ความเคลื่อนไหวสถานการณ์รัสเซีย - ยูเครน



รัสเซีย

รัสเซียประกาศให้สัญชาติสำหรับชาวต่างชาติที่เสนอตัวเข้าร่วมปฏิบัติการต่อสู้ในยูเครน ประธานาธิบดีรัสเซียออกกฎหมายเมื่อ 4 ม.ค. 67 อนุญาตให้ชาวต่างชาติที่เข้าร่วมปฏิบัติการพิเศษทางทหารในยูเครน และผู้ที่ลงนามในสัญญาจ้างกองทัพ หรือขบวนการทหารอื่น ๆ ของรัสเซีย เป็นระยะเวลาอย่างน้อย 1 ปี มีสิทธิที่จะยื่นเอกสารขอรับสัญชาติรัสเซียได้ โดยสิทธิดังกล่าวจะครอบคลุมไปถึงคู่สมรส บุตร และบิดามารดา



ยูเครน

นอร์เวย์เตรียมส่งเครื่องบินขับไล่ช่วยฝึกนักบินยูเครนที่เดนมาร์ก กองทัพอากาศนอร์เวย์อยู่ระหว่างเตรียมความพร้อมก่อนปฏิบัติการจัดส่งเครื่องบินขับไล่ F-16 จำนวน 2 ลำ ไปเดนมาร์ก เพื่อช่วยฝึกนักบินยูเครน ซึ่งเป็นไปตามที่นายกรัฐมนตรีนอร์เวย์ ให้คำมั่นเมื่อเดือน ส.ค. 66 ว่าจะส่งเครื่องบินขับไล่ F-16 จำนวน 2 ลำ ไปช่วยฝึกนักบินยูเครน โดยมีเป้าหมายเพื่อช่วยยูเครนพัฒนากองทัพอากาศให้ทันสมัย และสามารถป้องกันตนเองจากการโจมตีของรัสเซีย ก่อนที่จะบริจาคเครื่องบินขับไล่รุ่นดังกล่าวให้ยูเครนเพิ่มเติม

สหรัฐฯ เตรียมหารือกับ UNSC กรณีที่เกาหลีเหนือส่งมอบซีปนาวุธให้รัสเซียเพื่อใช้โจมตียูเครน รัฐบาลสหรัฐฯ เปิดเผยข้อมูลข่าวกรองที่พบว่า รัสเซียใช้ซีปนาวุธพิสัยไกลจากเกาหลีเหนือโจมตียูเครนในช่วงสัปดาห์ที่ผ่านมา ซึ่งการจัดซื้อซีปนาวุธจากเกาหลีเหนือของรัสเซีย ถือเป็นภาระละเมิดมติของคณะมนตรีความมั่นคงแห่งสหประชาชาติ (UNSC) โดยตรงหลายข้อ โดยสหรัฐฯ จะยับยั้งการประเดิมดังกล่าวขึ้นเสนอต่อที่ประชุม UNSC และจะดำเนินมาตรการคว่ำบาตรเพิ่มเติมเพื่อตอบโต้ข้อตกลงด้านอาวุธของรัสเซียและเกาหลีเหนือ

ยูเครนจะผลิตอาวุธเพิ่มมากขึ้นในปี 67 ด้านรัสเซียจะเพิ่มการโจมตีเป้าหมายทางทหารในยูเครนมากขึ้น คำปราศรัยปีใหม่ของประธานาธิบดียูเครน ระบุว่า ยูเครนจะผลิตอาวุธเพิ่มมากขึ้นในปีนี้ ซึ่งรวมถึงโดรนจำนวน 1 ล้านลำ และเตรียมพร้อมใช้เครื่องบินรบ F-16 ซึ่งจะเริ่มได้รับมอบจากพันธมิตรเพื่อปฏิบัติการตอบโต้รัสเซีย ด้านประธานาธิบดีรัสเซีย ยืนยันว่า กองทัพจะเพิ่มการโจมตีเป้าหมายทางทหารในยูเครนอย่างเข้มข้นมากขึ้น พร้อมทั้งระบุว่า ต้องการยุติความขัดแย้งกับยูเครนโดยเร็วที่สุด แต่ต้องเป็นไปตามเงื่อนไขที่รัสเซียกำหนดเท่านั้น

## ลาตินอเมริกา



โคลอมเบีย

โคลอมเบียคาดการณ์เศรษฐกิจปี 67 จะขยายตัว 1.8% รัฐมนตรีว่าการกระทรวงการคลังโคลอมเบีย กล่าวว่า เศรษฐกิจของโคลอมเบียคาดว่าจะขยายตัว 1.8% ในปี 67 ในขณะที่อัตราเงินเฟ้อจะชะลอลงเหลือ 5% จาก 10.15% ในปัจจุบัน ซึ่งจะนำไปสู่การตัดสินใจของธนาคารกลางในการปรับลดอัตราดอกเบี้ยลงจาก 13% เหลือ 8% ในอนาคต ทั้งนี้ รัฐบาลได้เร่งดำเนินการตามแผนปฏิรูปทางการคลังที่ประกาศไว้เมื่อต้นปี 66 เพื่อบรรลุเป้าหมายอัตราเงินเฟ้อที่ 3%



นิการากัว

นิการากัวและจีนเริ่มการค้าขายผ่านข้อตกลงการค้าเสรีอย่างเป็นทางการ ข้อตกลงการค้าเสรีนิการากัวและจีน มีผลบังคับใช้ในวันที่ 1 ม.ค. 67 ถือเป็นก้าวสำคัญในการยกระดับความร่วมมือทางเศรษฐกิจและการค้าระหว่างสองประเทศเพื่อประโยชน์ของประชาชน ซึ่งจะทำให้นิการากัวสามารถส่งออกสินค้าแบบปลอดภาษีได้ถึงประมาณ 71% ไปยังตลาดจีน โดยครอบคลุมสินค้า อาทิ ปลา กุ้ง ถั่วลิสง เหล้ารัม ถ่านและไม้ และชิ้นส่วนรถยนต์ อย่างไรก็ตาม มีสินค้าบางรายการที่ไม่รวมอยู่ในข้อตกลงเพื่อปกป้องอุตสาหกรรมของนิการากัว อาทิ เนื้อสัตว์และเครื่องในสัตว์ กาแฟ และข้าว

## แอฟริกา



เอธิโอเปีย

5 ประเทศเข้าร่วมเป็นสมาชิกใหม่ของกลุ่ม BRICS โดยซาอุดีอาระเบีย อียิปต์ สหรัฐอาหรับเอมิเรตส์ อิหร่าน และเอธิโอเปีย เข้าร่วมเป็นสมาชิกใหม่กลุ่ม BRICS ในวันที่ 1 ม.ค. 67 โดยทั้ง 5 ประเทศเข้าร่วมการประชุมของกลุ่ม BRICS ครั้งที่ 15 เมื่อเดือน ส.ค. 66 ที่แอฟริกาใต้ ในปัจจุบันกลุ่ม BRICS มีจำนวนประชากรรวมกันกว่า 3.5 พันล้านคน และมีขนาดเศรษฐกิจ 28.5 ล้านล้านดอลลาร์สหรัฐ หรือคิดเป็น 28% ของเศรษฐกิจโลก อย่างไรก็ตาม ผู้เชี่ยวชาญระบุว่า ความแตกต่างระหว่างชาติสมาชิกจะส่งผลกระทบต่อตัดสินใจโดยรวม และกลุ่มมีความตั้งใจที่จะลดทอนการพึ่งพาเงินดอลลาร์สหรัฐ ซึ่งในเดือน ส.ค. ที่ผ่านมา บราซิลเรียกร้องให้ประเทศสมาชิกร่วมกันพัฒนาการใช้เงินสกุลท้องถิ่นในการค้าและการลงทุนระหว่างกัน

เอธิโอเปียลงนามในสัญญาใช้ท่าเรือทะเลแดงกับโซมาลีแลนด์ เอธิโอเปียร่วมลงนามในสัญญาใช้งานท่าเรือทะเลแดงเพื่อการค้าระหว่างประเทศในเมืองเบอร์เบราของโซมาลีแลนด์ และเอธิโอเปียเป็นประเทศแรกที่รองรับความเป็นรัฐเอกราชของโซมาลีแลนด์ ซึ่งประกาศแยกตัวออกมาจากโซมาเลีย โดยโซมาลีแลนด์จะได้รับหุ้นในรัฐวิสาหกิจของเอธิโอเปีย อาทิ สายการบิน เป็นการตอบแทนก่อนหน้านี้ เอธิโอเปียซึ่งเป็นประเทศที่ไม่มีอาณาเขตติดทะเลต้องพึ่งพาประเทศจิบูตีในการขนส่งสินค้าทางทะเล

## ตะวันออกกลาง



สหรัฐอาหรับเอมิเรตส์

ตลาดแรงงานของ UAE คาดว่าจะเติบโตในปี 67 เว็บไซต์ statista รายงานว่า ในปี 67 อัตราการว่างงานใน UAE คาดว่า จะอยู่ที่ 3.1% แสดงถึงสัญญาณตลาดแรงงานที่ยังคงแข็งแกร่งสอดคล้องกับข้อมูลของ Allsopp & Allsopp Recruitment and Executive Search ที่มีการประเมินว่าเศรษฐกิจในปี 67 ของ UAE จะเติบโตอย่างช้า ๆ เนื่องจากการผลิตน้ำมันที่ลดลง แต่ตลาดแรงงานยังคงเป็นบวก จากอานิสงส์ของภาคเศรษฐกิจที่ไม่ใช่น้ำมันที่เติบโตอย่างแข็งแกร่ง โดยคาดว่าจะเติบโตอย่างมีนัยสำคัญในสาขา เช่น เทคโนโลยีสารสนเทศ (ไอที) การธนาคารและการเงิน น้ำมัน ก๊าซและพลังงานหมุนเวียน และการท่องเที่ยว

ดูไบสั่งห้ามการใช้พลาสติกแบบใช้ครั้งเดียวเริ่มปี 68 โดยคาดว่าจะเริ่มตั้งแต่วันที่ 1 ม.ค. 68 ทั้งที่เป็นพลาสติกและไม่ใช้พลาสติก เช่น พลาสติกปูโต๊ะ ถ้วยพลาสติก ภาชนะใส่อาหารที่ทำจากโฟม และหลอดพลาสติก จากนั้นในปี 69 จะขยายไปยังผลิตภัณฑ์อื่น ๆ เช่น งานพลาสติก ภาชนะบรรจุอาหารพลาสติก แก้วเครื่องดื่มและฝาพลาสติก โดยนโยบายนี้มีจุดมุ่งหมายเพื่อส่งเสริมให้ภาคเอกชนใช้ผลิตภัณฑ์รีไซเคิล อีกทั้งเพื่อควบคุมการใช้ผลิตภัณฑ์แบบใช้ครั้งเดียวและผลิตภัณฑ์พลาสติก อย่างไรก็ตาม มาตรการนี้ไม่รวมถึงผลิตภัณฑ์ที่มีวัตถุประสงค์เพื่อการส่งออกหรือส่งออกซ้ำนอกประเทศ (re-export)



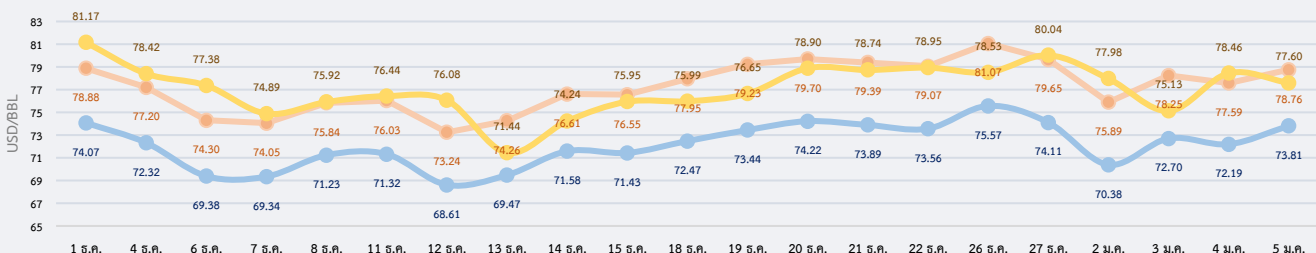
## สรุปสถานการณ์ราคาน้ำมันดิบ

ราคาเฉลี่ยรายสัปดาห์ปรับตัวลดลง จากการคลายความกังวลต่อผลกระทบจากสถานการณ์ในทะเลแดงและตะวันออกกลาง แม้ว่าสถานการณ์จะยังยึดเยื้อรุนแรงแต่คาดว่าผลกระทบจะมีจำกัด ราคาน้ำมันดิบเวสต์เท็กซัส (WTI) เฉลี่ยประจำสัปดาห์อยู่ที่ 72.27 USD/BBL เบรินท์ (Brent) เฉลี่ยอยู่ที่ 77.62 USD/BBL และดูไบ (Dubai) เฉลี่ยอยู่ที่ 77.29 USD/BBL ในช่วงต้นสัปดาห์ ราคาน้ำมันดิบปรับตัวลดลงเนื่องจากนักลงทุนคลายความกังวล หลังมีรายงานว่าเรือขนส่งสินค้าจะเริ่มกลับมาเดินเรือในทะเลแดงอีกครั้ง ประกอบกับสกุลเงินดอลลาร์สหรัฐที่แข็งค่าขึ้นจากการคาดการณ์ปรับลดอัตราดอกเบี้ยของธนาคารกลางสหรัฐฯ (FED) ยิ่งทำให้ความน่าสนใจลงทุนในตลาดน้ำมันชะลอลง อย่างไรก็ตาม ตลาดยังมีแรงหนุนจากความกังวลเกี่ยวกับอุปทานที่จำกัดจากการปิดแหล่งน้ำมันขนาดใหญ่ในลิเบีย ขณะที่ข้อมูลปริมาณน้ำมันดิบคงคลังของสหรัฐฯ ณ สิ้นปี 66 ที่เปิดเผยโดยสำนักงานสารสนเทศด้านการพลังงานของรัฐบาลสหรัฐฯ (EIA) ลดลงมากกว่าที่นักวิเคราะห์คาดการณ์ไว้ เป็นอีกหนึ่งปัจจัยที่ผลักดันราคาน้ำมันให้ปรับตัวสูงขึ้น ทั้งนี้ สำหรับสถานการณ์ความขัดแย้งในทะเลแดงที่ทวีความรุนแรงขึ้น นักลงทุนส่วนใหญ่คาดว่าจะส่งผลกระทบต่อราคาน้ำมันดิบอย่างจำกัด เนื่องจากการหยุดชะงักของการขนส่งในพื้นที่ดังกล่าวมีผลกระทบต่ออุปทานน้ำมันทั่วโลกเพียงเล็กน้อย

## แนวโน้มราคาน้ำมันดิบ 8 – 12 ม.ค. 66

ตลาดน้ำมันดิบมีโอกาสผันผวนและมีแนวโน้มชะลอตัวต่อเนื่อง แม้ว่าข้อมูลปริมาณน้ำมันดิบคงคลังของสหรัฐฯ จะลดลงมากกว่าที่คาด แต่ปริมาณน้ำมันเบนซินและดีเซลคงคลังสหรัฐฯ ยังขยายตัวสูง โดยปริมาณน้ำมันเบนซินคงคลังเพิ่มขึ้นสู่ระดับสูงสุดในรอบ 30 ปี สะท้อนการชะลอตัวของอุปสงค์ในตลาด นอกจากนี้ ดัชนีผู้จัดการฝ่ายจัดซื้อภาคการผลิต (PMI) ของประเทศผู้ใช้น้ำมันสำคัญ ทั้งสหรัฐฯ และจีนยังอยู่ในระดับชะลอตัวที่ต่ำกว่า 50 สะท้อนกิจกรรมทางเศรษฐกิจที่ยังคงซบเซา ซึ่งคาดว่าจะส่งผลกระทบต่อปริมาณการใช้น้ำมันทั่วโลก

### ความเคลื่อนไหวราคาน้ำมันดิบ



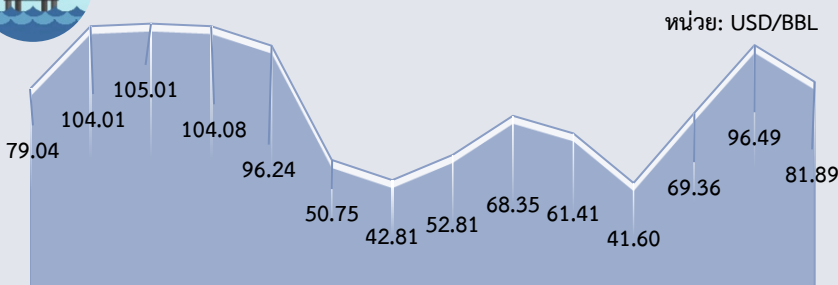
เฉลี่ย ม.ค. 67 (1 – 5 ม.ค. 67) : WTI 72.27 USD/BBL ; Brent 77.62 USD/BBL ; Dubai 77.29 USD/BBL

ที่มา: ไทยออยล์

Dubai	ม.ค.	ก.พ.	มี.ค.	เม.ย.	พ.ค.	มิ.ย.	ก.ค.	ส.ค.	ก.ย.	ต.ค.	พ.ย.	ธ.ค.	เฉลี่ย
2565	83.60	92.10	111.06	103.51	107.68	113.10	103.03	96.35	90.76	90.96	86.07	77.10	96.28
2566	80.23	81.94	78.34	82.98	74.99	74.65	80.30	86.34	92.89	89.61	83.32	77.04	81.89
2567	77.29*												77.29
YoY	-3.67												-5.61

หมายเหตุ: \* ราคาเฉลี่ยวันที่ 1 – 5 ม.ค. 67 ที่มา: ธนาคารโลก, ไทยออยล์

## ราคาน้ำมันดิบเฉลี่ยรายปี (เฉลี่ย WTI Brent และ Dubai)



2553 2554 2555 2556 2557 2558 2559 2560 2561 2562 2563 2564 2565 2566

ที่มา: ธนาคารโลก, ไทยออยล์ ประมวลผลโดย สนค.

## ประมาณการราคาน้ำมันดิบ

Crude Oil	2567
WTI	78.07
Brent	82.57

ที่มา: WTI และ Brent (สำนักงานสารสนเทศด้านพลังงานสหรัฐฯ: EIA) ประมาณการ ณ ธ.ค. 66

EIA **ปรับลด**ประมาณการราคา WTI และ Brent จากการประมาณการเมื่อเดือน พ.ย. 66

## ความเคลื่อนไหวของราคาทองคำรายสัปดาห์

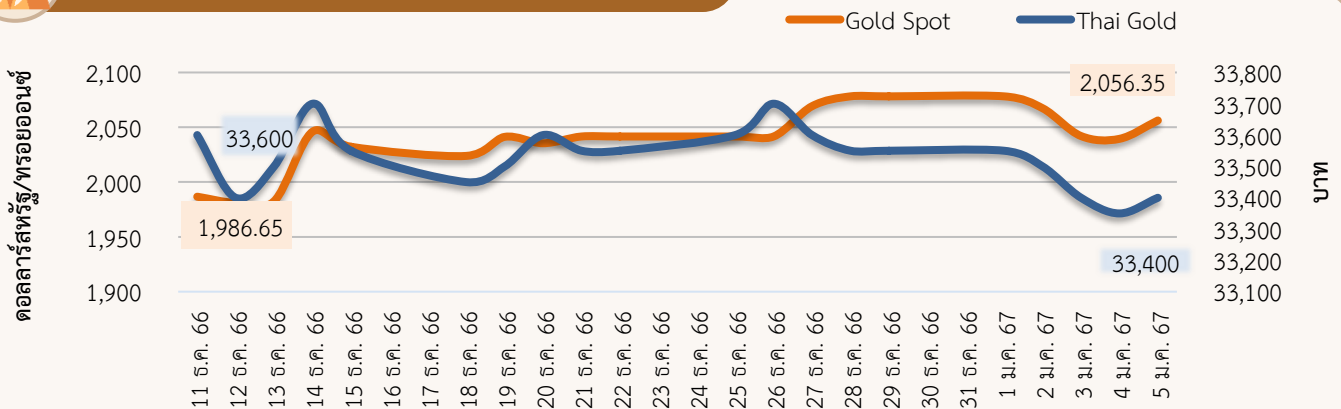
ราคาทองคำลดลง ราคาทองคำโลกเฉลี่ยอยู่ที่ 2,051.39 ดอลลาร์สหรัฐ/ทรอยออนซ์ ลดลงจากสัปดาห์ที่ผ่านมา 1.1% ในขณะที่ราคาทองคำแท่งของไทยเฉลี่ยอยู่ที่ 33,413 บาท ลดลงจากสัปดาห์ที่ผ่านมา 0.5% จากปัจจัยสำคัญ ดังนี้

1) ความกังวลว่า FED อาจจะปรับขึ้นอัตราดอกเบี้ยอีก FedWatch Tool ของ CME Group บ่งชี้ว่า นักลงทุนให้น้ำหนักเพียง 63.9% ที่ FED จะลดอัตราดอกเบี้ย 0.25% ในการประชุมวันที่ 19 - 20 มี.ค. 67 หลังจากเมื่อสัปดาห์ที่แล้วให้น้ำหนักมากถึง 72.8% ขณะที่ประธานธนาคารกลางสหรัฐฯ (FED) สาขา Richmond ส่งสัญญาณเดินหน้าน้ำขึ้นดอกเบี้ยแม้ว่าเงินเพื่อชะลอตัวลง และมีความเสี่ยงว่าภารกิจของ FED ในการสกัดเงินเฟ้อยังไม่สิ้นสุดลง เป็นปัจจัยลบต่อราคาทองคำเนื่องจากผลตอบแทนจากพันธบัตรยังคงอยู่ในระดับสูง

2) ค่าเงินดอลลาร์สหรัฐแข็งค่าหลังจากตัวเลขทางเศรษฐกิจของสหรัฐฯ ยังขยายตัว S&P Global เปิดเผยว่า ดัชนีผู้จัดการฝ่ายจัดซื้อ (PMI) ภาคบริการขั้นสุดท้ายของสหรัฐฯ ในเดือน ธ.ค. ปรับตัวขึ้น สู่ระดับ 51.4 จากระดับ 50.8 ในเดือน พ.ย. โดยได้รับแรงสนับสนุนจากการเพิ่มขึ้นของคำสั่งซื้อใหม่และการจ้างงาน ขณะที่ภาคธุรกิจมีความเชื่อมั่นมากขึ้นในช่วง 12 เดือนข้างหน้า ตลาดแรงงานสหรัฐฯ ยังคงแข็งแกร่ง จากรายงานการจ้างงานภาคเอกชนของ ADP เพิ่มขึ้น 164,000 ตำแหน่งในเดือน ธ.ค. สูงกว่าคาดการณ์ที่ 130,000 ตำแหน่ง รวมทั้ง กระทรวงแรงงานสหรัฐฯ ระบุว่า การจ้างงานนอกภาคเกษตรเพิ่มขึ้น 216,000 ตำแหน่ง ในเดือน ธ.ค. สูงกว่าคาดการณ์ ด้านตัวเลขผู้ยื่นขอสวัสดิการว่างงานครั้งแรกลดลง 18,000 ราย สู่ระดับ 202,000 รายในสัปดาห์ที่ผ่านมา และผู้ที่ยังคงขอรับสวัสดิการต่อเนื่องลดลง 31,000 ราย

4) คาดการณ์ราคาทองคำโลกในสัปดาห์หน้า จะปรับตัวอยู่ในช่วง 2,020 - 2,080 ดอลลาร์สหรัฐ/ทรอยออนซ์ ปัจจัยที่ควรติดตาม อาทิ สถานการณ์การสู้รบในอิสราเอล Atlanta Fed GDPNow ไตรมาส 4 ของสหรัฐฯ ดัชนีราคาผู้บริโภค (CPI) ของสหรัฐฯ เดือน ธ.ค. และดัชนีราคาผู้ผลิต (PPI) ของสหรัฐฯ เดือน ธ.ค. เป็นต้น

## ความเคลื่อนไหวของราคาทองคำรายวัน



ที่มา: CEIC สมาคมค้าทองคำ YLG group และ ฮิวเซ็งเฮง ประมวลผลโดย สนค.

## ความเคลื่อนไหวของราคาทองคำรายเดือน

\*ราคาเฉลี่ยตั้งแต่วันที่ 2-5 ม.ค. 67 หน่วย: ดอลลาร์สหรัฐ/ทรอยออนซ์

ทองคำโลก	ม.ค.	ก.พ.	มี.ค.	เม.ย.	พ.ค.	มิ.ย.	ก.ค.	ส.ค.	ก.ย.	ต.ค.	พ.ย.	ธ.ค.	เฉลี่ย
2565	1,817	1,856	1,948	1,934	1,848	1,834	1,736	1,766	1,683	1,664	1,726	1,797	1,801
2566	1,899	1,855	1,913	2,000	1,990	1,943	1,949	1,920	1,917	1,913	1,985	2,029	1,943
2567	2,051*												2,051
%YoY	8.0												5.6

หน่วย: บาท

ทองคำไทย	ม.ค.	ก.พ.	มี.ค.	เม.ย.	พ.ค.	มิ.ย.	ก.ค.	ส.ค.	ก.ย.	ต.ค.	พ.ย.	ธ.ค.	เฉลี่ย
2565	28,507	28,593	30,489	30,905	30,093	30,295	29,864	29,867	29,439	29,829	29,620	29,493	29,750
2566	29,764	29,835	31,030	32,313	32,157	32,034	31,855	31,735	32,431	32,939	33,232	33,636	31,913
2567	33,440*												33,440
%YoY	12.4												4.8



## ความเคลื่อนไหวของอัตราแลกเปลี่ยนรายวัน (บาทต่อดอลลาร์สหรัฐ)



7 ธ.ค. 8 ธ.ค. 12 ธ.ค. 13 ธ.ค. 14 ธ.ค. 15 ธ.ค. 18 ธ.ค. 19 ธ.ค. 20 ธ.ค. 21 ธ.ค. 22 ธ.ค. 25 ธ.ค. 26 ธ.ค. 27 ธ.ค. 28 ธ.ค. 2 ม.ค. 3 ม.ค. 4 ม.ค. 5 ม.ค.

ที่มา: ธนาคารแห่งประเทศไทย

## ความเคลื่อนไหวในสัปดาห์นี้

เงินบาทพลิกกลับมาเคลื่อนไหวในทิศทางอ่อนค่าลง ตามการแข็งค่าของเงินดอลลาร์สหรัฐ หลังตลาดเริ่มลดความคาดหวังเรื่อง FED จะปรับลดอัตราดอกเบี้ยลงเร็วๆ นี้ เงินบาททยอยอ่อนค่าลงจนแตะระดับอ่อนค่าสุดในรอบกว่า 1 สัปดาห์ที่ 34.59 บาทต่อดอลลาร์สหรัฐ ซึ่งสอดคล้องกับสกุลเงินส่วนใหญ่ในเอเชีย สวนทางกับเงินดอลลาร์สหรัฐที่กลับมาทยอยแข็งค่าขึ้น จากที่เผชิญแรงเทขายมากในสัปดาห์ที่ทำการสุดท้ายของปี 2566 ขณะที่ตลาดเริ่มลดความคาดหวังเรื่อง FED จะปรับลดอัตราดอกเบี้ยลงในเวลาอันรวดเร็ว (ช่วงไตรมาสแรกในปี) หลังจากรายงานการประชุม FED เมื่อวันที่ 12-13 ธ.ค. 66 ไม่มีการเปิดเผยกรอบเวลาที่ชัดเจนเกี่ยวกับการปรับลดอัตราดอกเบี้ย อีกทั้งถ้อยแถลงของเจ้าหน้าที่ระดับสูงของ FED ยังสะท้อนว่า สัญญาณการปรับลดดอกเบี้ยไม่น่าจะเกิดขึ้นเร็ว และอัตราดอกเบี้ยนโยบาย จะยังคงอยู่ในระดับสูงต่อไปอีกระยะหนึ่งเพื่อให้ FED มั่นใจว่า อัตราเงินเฟ้อจะกลับสู่ระดับเป้าหมาย นอกจากนี้ เงินดอลลาร์สหรัฐยังมีปัจจัยบวกเพิ่มเติมจากการปรับตัวขึ้นของอัตราผลตอบแทนพันธบัตรสหรัฐฯ หลังข้อมูลเศรษฐกิจสหรัฐฯ ออกมาดีกว่าตัวเลขคาดการณ์ของตลาด อาทิ การจ้างงานภาคเอกชนโดย ADP เดือน ธ.ค. 66 เพิ่มขึ้น 164,000 ตำแหน่งซึ่งเป็นระดับสูงสุดนับตั้งแต่เดือน ส.ค. 66 และตัวเลขจำนวนผู้ขอรับสวัสดิการว่างงานครั้งแรกรายสัปดาห์ที่ลดลง 18,000 ราย สู่ระดับ 202,000 ราย

## แนวโน้มค่าเงินบาท 8 - 12 ม.ค. 67

เงินบาทมีโอกาสผันผวนและอ่อนค่าลง หลังตลาดเริ่มไม่มั่นใจต่อแนวโน้มทิศทางอัตราดอกเบี้ยนโยบายของ FED ค่าเงินบาทยังมีความเสี่ยงที่จะผันผวนและอ่อนค่าลง ท่ามกลางความกังวลแนวโน้มอัตราดอกเบี้ยของ FED ที่หนุนให้เงินดอลลาร์สหรัฐและอัตราผลตอบแทนพันธบัตรรัฐบาลสหรัฐฯ ปรับตัวสูงขึ้น เนื่องจากนักลงทุนกลับมาทบทวนแนวโน้มการลดดอกเบี้ยของ FED หลังเจ้าหน้าที่ FED ส่งสัญญาณว่า FED อาจเดินหน้าขึ้นดอกเบี้ยต่อหรือการที่ FED อาจไม่รีบลดดอกเบี้ยตามที่ตลาดคาดการณ์ไว้ ซึ่งภาพดังกล่าว ได้หนุนให้เงินดอลลาร์สหรัฐยังมีโอกาสทยอยแข็งค่าขึ้นต่อได้ โดยเฉพาะหากรายงานข้อมูลเศรษฐกิจสหรัฐฯ ออกมาดีกว่าคาดต่อเนื่องและบ่งชี้ว่าตลาดแรงงานสหรัฐฯ ยังคงแข็งแกร่งอยู่ หรือหากอัตราเงินเฟ้อไม่ได้ชะลอลงตามคาด นอกจากนี้ เงินบาทยังอาจได้รับปัจจัยกดดันเพิ่มเติมจากทิศทางราคาทองคำในตลาดโลกที่อาจปรับตัวลดลงต่อเนื่อง ซึ่งหนุนกระแสธุรกรรมกรเข้าซื้อทองคำในจังหวะย่อตัว

**ปัจจัยสำคัญที่ต้องติดตาม** ได้แก่ สัญญาณเงินทุนต่างชาติ และถ้อยแถลงของเจ้าหน้าที่ FED ตัวเลขเศรษฐกิจสหรัฐฯ ที่สำคัญ อาทิ ตัวเลขการคาดการณ์เงินเฟ้อของผู้บริโภค ดัชนีราคาผู้บริโภค ดัชนีราคาผู้ผลิตเดือน ธ.ค. 66 และจำนวนผู้ขอรับสวัสดิการว่างงานรายสัปดาห์ รวมทั้ง ดัชนีราคาผู้บริโภค ดัชนีราคาผู้ผลิตเดือน ธ.ค. 66 ของจีน และผลการประชุมธนาคารกลางเกาหลีใต้ด้วยเช่นกัน

## ความเคลื่อนไหวของอัตราแลกเปลี่ยนรายเดือน

	ม.ค.	ก.พ.	มี.ค.	เม.ย.	พ.ค.	มิ.ย.	ก.ค.	ส.ค.	ก.ย.	ต.ค.	พ.ย.	ธ.ค.	เฉลี่ย
2565	33.24	32.67	33.25	33.82	34.42	34.97	36.34	35.88	37.04	37.92	36.43	34.80	35.07
2566	33.22	34.01	34.50	34.28	34.25	34.92	34.63	35.05	35.85	36.52	35.47	34.98	34.81
2567	34.41*												34.41
%YoY	3.57												-1.13

\*หมายเหตุ: \*ราคาเฉลี่ยวันที่ 1 - 5 ม.ค. 67 ที่มา: ธนาคารแห่งประเทศไทย