

# WEEKLY BRIEFING WORLD ECONOMIC UPDATE

30 ตุลาคม - 3 พฤศจิกายน 2566

**TPSO**  
Trade Policy and Strategy Office



## ความเคลื่อนไหวรอบโลก



อัตราเงินเฟ้อทั่วไปในแถบยูโรโซนในเดือน ต.ค. และระดับต่ำสุดนับตั้งแต่เดือน ก.ค. 64 พร้อมทั้งเผชิญกับการหดตัวทางเศรษฐกิจในไตรมาสที่สาม อัตราเงินเฟ้อทั่วไปอยู่ที่ 2.9% ลดลงจาก 4.3% ในเดือนก่อนหน้า ขณะที่อัตราเงินเฟ้อพื้นฐาน ซึ่งไม่รวมราคาอาหารและพลังงานลดลงอยู่ที่ 4.2% (YoY) อีกทั้งเศรษฐกิจยูโรโซนหดตัว 0.1% ในไตรมาสที่สามตามที่คาดการณ์ไว้ ทั้งนี้ ธนาคารกลางยุโรปคาดว่าเศรษฐกิจยูโรโซนจะเติบโตเพียง 0.7% ในปีนี้ 1% ในปี 67 และ 1.5% ในปี 68 นอกจากนี้ ในช่วง 18 เดือนที่ผ่านมายูโรโซนต้องเผชิญกับอัตราเงินเฟ้อที่สูงถึง 10.6% เมื่อเดือน ต.ค. 65 ส่งผลให้ธนาคารกลางยุโรปประกาศขึ้นอัตราดอกเบี้ยติดต่อกัน 10 ครั้ง ซึ่งทำให้อัตราดอกเบี้ยแต่ละระดับสูงสุดเป็นประวัติการณ์ที่ 4%



ออสเตรเลียปฏิเสธข้อเสนอของสหภาพยุโรป (EU) ในการจัดทำความตกลงการค้าเสรี (FTA) และคาดว่าจะไม่สามารถบรรลุความตกลงดังกล่าวได้ในอีกหลายปี รัฐมนตรีว่าการกระทรวงเกษตรออสเตรเลียกล่าวว่า EU ได้ปรับเปลี่ยนข้อเสนอที่เคยเสนอไว้เมื่อเดือน ก.ค. เพียงเล็กน้อยเท่านั้น โดยมองว่าข้อเสนอต่อสินค้า อาทิ เนื้อวัว แกะ นม และน้ำตาล นั้นไม่ได้เป็นประโยชน์ต่อชาติสมาชิกพอที่ออสเตรเลียจะทำข้อตกลงร่วมกัน นอกจากนี้ กลุ่มเกษตรกรออสเตรเลียกดดันรัฐบาลไม่ให้ลงนามในความตกลงดังกล่าว โดยระบุว่าออสเตรเลียจะเสียเปรียบในด้านการเข้าถึงตลาด EU เมื่อเทียบกับนิวซีแลนด์ แคนาดา และอเมริกาใต้ ซึ่งสามารถเข้าถึงตลาด EU ได้มากกว่า ทั้งนี้ ทั้งสองฝ่ายได้เริ่มเจรจากันตั้งแต่ปี 61 โดยออสเตรเลียต้องการผลักดันการส่งออกสินค้าเกษตรด้วยการขยายโควตา และการยกเลิกภาษี ในขณะที่ EU จะสามารถเข้าถึงอุตสาหกรรมแร่ที่สำคัญของออสเตรเลียได้มากขึ้น

## สหรัฐอเมริกา



ประธานาธิบดีโจ ไบเดน ออกคำสั่งของฝ่ายบริหาร (Executive Order) ฉบับใหม่เกี่ยวกับปัญญาประดิษฐ์ (AI) คำสั่งดังกล่าวมาจากข้อผูกพันโดยสมัครใจที่รัฐบาลเคยได้รับจากบริษัท AI ชั้นนำ เมื่อเดือน ก.ค. ที่ผ่านมาน และนี่ถือเป็นครั้งแรกที่รัฐบาลมีการดำเนินการที่สำคัญเกี่ยวกับเทคโนโลยีดังกล่าว ซึ่งระบุให้มีการประเมินความปลอดภัยใหม่ การให้คำแนะนำด้านความเท่าเทียมและสิทธิพลเมือง รวมถึงการวิจัยเกี่ยวกับผลกระทบของ AI ในตลาดแรงงาน โดยสามารถแบ่งเนื้อหาออกเป็น 8 ด้าน ดังนี้ (1) การสร้างมาตรฐานความปลอดภัยและความมั่นคงใหม่สำหรับ AI (2) การปกป้องความเป็นส่วนตัวของผู้บริโภค (3) ความก้าวหน้าของความปลอดภัยและสิทธิพลเมือง (4) การคุ้มครองผู้บริโภค (5) การสนับสนุนแรงงาน (6) การส่งเสริมนวัตกรรมและการแข่งขัน (7) การบูรณาการร่วมกับพันธมิตรระหว่างประเทศ และ (8) การพัฒนาแนวทางสำหรับการใช้งานและการจัดซื้อจัดจ้างของหน่วยงานรัฐบาลกลาง

## สหราชอาณาจักร



สมาคมผู้ประกอบการค้าปลีกแห่งสหราชอาณาจักร (BRC) เปิดเผยว่า อัตราเงินเฟ้อร้านค้าเดือน ต.ค. ต่ำสุดนับตั้งแต่เดือน ส.ค. 65 อยู่ที่ 5.2% จาก 6.2% ในเดือนก่อนหน้า ขณะที่อัตราเงินเฟ้อหมวดอาหารลดลงเป็นเดือนที่ 6 ติดต่อกันอยู่ที่ 8.8% ในส่วนของอัตราเงินเฟ้อที่ไม่ใช่อาหารลดลงเหลือ 3.4% นอกจากนี้ สินค้านำเข้ามีอัตราเงินเฟ้อที่สูงขึ้นได้รับอิทธิพลจากค่าเงินปอนด์ที่อ่อนค่าลง ต้นทุนการผลิตที่ยังคงสูง และความขัดแย้งทางการค้าที่เกิดขึ้น ในด้านราคาอาหารที่ผลิตในประเทศอย่างผลไม้กลับลดลงเมื่อเทียบกับเดือนที่แล้ว อย่างไรก็ตาม ในเดือน ก.ย. ธนาคารกลางอังกฤษหยุดการปรับขึ้นอัตราดอกเบี้ยชั่วคราวหลังจากขึ้นอัตราดอกเบี้ยติดต่อกันถึง 14 ครั้ง และคาดว่าจะอาจจำเป็นต้องคงอัตราดอกเบี้ยไว้ในระดับสูงเพื่อกระตุ้นภาวะเงินเฟ้อต่อไป

## จีน



จีนมีแผนที่จะนำเข้าข้าวสาลีในปริมาณมากเป็นประวัติการณ์ในปีนี้ เนื่องจากการเปลี่ยนแปลงทางสภาพภูมิอากาศ ซึ่งคาดว่าจะช่วยหนุนราคาข้าวที่ลดลงกว่าหนึ่งในสี่ โดยในเดือน ต.ค. จีนมีคำสั่งซื้อข้าวสาลีจากออสเตรเลียประมาณ 2 ล้านตัน นอกจากนี้ เมื่อเดือน ก.ย. ยังมีการสั่งจองข้าวสาลีจากฝรั่งเศสอีกประมาณ 2.5 ล้านตัน ในภาพรวมการนำเข้าข้าวสาลีของจีนในปี 66 มีแนวโน้มที่จะสูงถึง 12 ล้านตัน โดยข้อมูลจากศุลกากรแสดงให้เห็นว่า การนำเข้าข้าวสาลีเดือน ม.ค. - ก. ย. 66 ของจีนเพิ่มขึ้น 53.6% อยู่ที่ 10.17 ล้านตัน นับเป็นการนำเข้าข้าวสาลี 6.4 ล้านตันจากออสเตรเลีย และ 1.8 ล้านตันจากแคนาดา ทั้งนี้ ผลผลิตข้าวสาลีของจีนลดลง 0.9% ในปีนี้ อยู่ที่ 134.5 ล้านตัน ซึ่งถือเป็นการลดลงครั้งแรกในรอบ 7 ปี แม้ว่าจะมีพื้นที่เพาะปลูกเพิ่มขึ้นก็ตาม ทั้งนี้ ฝนที่ตกหนักได้ทำลายผลผลิตที่โตเต็มที่ในพื้นที่เพาะปลูกสำคัญของจีนกว่า 20%

## อินเดีย



ภัยแล้งจากปรากฏการณ์เอลนีโญส่งผลให้ราคาน้ำตาลและฟ้ายพุ่งสูงขึ้น สัญญาซื้อขายล่วงหน้า (Futures) ราคาน้ำตาลดิบในนิวยอร์กพุ่งขึ้นแตะระดับสูงสุดในรอบ 12 ปีที่ 28 เซนต์ต่อปอนด์ ขณะที่ราคาฝ้ายแตะระดับสูงสุดในรอบ 10 เดือนที่ 90.75 เซนต์ต่อปอนด์ อินเดียซึ่งเป็นผู้ผลิตน้ำตาลกว่า 20% ของโลกกำลังเผชิญกับสภาพอากาศที่แห้งแล้งที่สุดเป็นประวัติการณ์ โดยปริมาณน้ำฝนลดลงต่ำสุดในรอบ 5 ปี ในช่วงเดือน มิ.ย. - ก.ย. ซึ่งตรงกับฤดูมรสุม ทั้งนี้ ท่ามกลางผลผลิตที่ย่ำแย่และราคาที่ปรับตัวสูงขึ้น รัฐบาลอินเดียระบุว่า จะขยายระยะเวลาควบคุมการส่งออกน้ำตาลอย่างไม่มีกำหนด ประกอบกับประเทศผู้ผลิตน้ำตาลรายใหญ่อื่น ๆ ในเอเชียกำลังประสบปัญหาเช่นเดียวกัน ทำให้ทั่วโลกเกิดความกังวลด้านอุปทานน้ำตาล

30 ตุลาคม - 3 พฤศจิกายน 2566

## ไทย

รัฐมนตรีช่วยว่าการกระทรวงพาณิชย์ (นายณัฏฐ์ ตรีสรรพวงศ์) ร่วมหารือกับสถาบันการเงิน สานต่อโครงการจับคู่กู้เงิน เพื่อวางแนวทางสนับสนุนแหล่งเงินทุน พร้อมออกแบบผลิตภัณฑ์ทางการเงิน ที่มีอัตราดอกเบี้ยพิเศษ และเงื่อนไขพิเศษอื่น ๆ สำหรับผู้ประกอบการ SMEs เพื่อเพิ่มโอกาสการเข้าถึงแหล่งเงินทุนได้ง่ายและสะดวก สอดรับกับนโยบายรัฐบาลที่ต้องการลดรายจ่ายเพิ่มรายได้ให้แก่ภาคธุรกิจ

สำนักงานเศรษฐกิจอุตสาหกรรม รายงานดัชนีผลผลิตอุตสาหกรรม (MPI) เดือน ก.ย. 66 ปรับตัวลดลง 6.06% (YoY) เนื่องจากปัจจัยกดดันด้านเศรษฐกิจโลกที่ชะลอตัวและต้นทุนวัตถุดิบนำเข้าที่เพิ่มสูงขึ้น ประกอบกับการลงทุนในประเทศยังคงหดตัว โดยอุตสาหกรรมที่ยังเติบโตได้ดี ได้แก่ อุตสาหกรรมน้ำตาล อุตสาหกรรมเส้นใยประดิษฐ์ อุตสาหกรรมพลาสติกและยางสังเคราะห์ขั้นต้น อุตสาหกรรมสายไฟและเคเบิลอื่น ๆ และอุตสาหกรรมแปรรูปและการถนอมผลไม้ ทั้งนี้ คาดการณ์ GDP ภาคอุตสาหกรรมในภาพรวมปี 66 จะอยู่ที่ 2.5 -3.0 % (YoY)

## ญี่ปุ่น

กระทรวงเศรษฐกิจ การค้า และอุตสาหกรรมญี่ปุ่น รายงานผลผลิตภาคอุตสาหกรรมในเดือน ก.ย. 66 เพิ่มขึ้นเพียง 0.2% (MoM) ต่ำกว่าที่คาดการณ์ โดยได้รับผลกระทบจากอัตราดอกเบี้ยที่สูงขึ้น ส่งผลให้ความต้องการในการลงทุนลดลง โดยผลผลิตเครื่องจักรลดลง 3.4% (MoM) ตามการชะลอตัวของอุตสาหกรรมหุ่นยนต์ และโลหะ ส่วนผลผลิตที่ปรับตัวดีขึ้น อาทิ ผลผลิตเซมิคอนดักเตอร์เพิ่มขึ้น 13.2% (MoM) และรถยนต์เพิ่มขึ้น 6.0% (MoM)

## เกาหลีใต้

สำนักงานศุลกากรเกาหลีใต้ เปิดเผยว่า การส่งออกเครื่องตั้งตั้งแต่เดือน ม.ค. - ก.ย. 66 เพิ่มขึ้น 6.3% (YoY) คิดเป็นมูลค่าสูงถึง 529 ล้านดอลลาร์สหรัฐ โดยขยายตัวได้ดีในตลาดจีน ซึ่งมีมูลค่ากว่า 151 ล้านดอลลาร์สหรัฐ แต่มีการหดตัวในตลาดสหรัฐฯ และเวียดนาม เหลือเพียง 70 ล้านดอลลาร์สหรัฐ และ 48 ล้านดอลลาร์สหรัฐ ตามลำดับ ในขณะที่การนำเข้าเครื่องตั้งในช่วงเวลาเดียวกันเพิ่มขึ้นประมาณ 5.2% (YoY) คิดเป็นมูลค่าประมาณ 108 ล้านดอลลาร์สหรัฐ

## อาเซียนอัปเดต

## อินโดนีเซีย

ดัชนีผู้จัดการฝ่ายจัดซื้อภาคการผลิต (PMI) ของอินโดนีเซีย เดือน ต.ค. 66 อยู่ที่ระดับ 51.5 ลดลงจากเดือน ก.ย. 66 ซึ่งอยู่ที่ระดับ 52.3 แม้ว่าจะยังอยู่เหนือระดับค่ากลาง 50 แต่ S&P Global รายงานว่าคำสั่งซื้อใหม่สำหรับการส่งออก (New Export Orders) มีแนวโน้มชะลอตัวจากอุปสงค์ในตลาดโลกที่อ่อนแอ จึงทำให้ความเชื่อมั่นของผู้ประกอบการในภาคการผลิตลดลง

## มาเลเซีย

มาเลเซียยกเลิกมาตรการควบคุมราคาเนื้อไก่ ตั้งแต่วันที่ 1 พ.ย. 66 เนื่องจากมีปริมาณเนื้อไก่เพียงพอต่อการบริโภคภายในประเทศ ประกอบกับต้นทุนค่าอาหารไก่ลดลง ทำให้ราคาสินค้ากลับมามีเสถียรภาพ อย่างไรก็ตาม กระทบเกษตรกรและความมั่นคงทางอาหารของมาเลเซียจะคอยติดตามสถานการณ์ตลาดอย่างใกล้ชิด เพื่อไม่ให้ราคาสินค้าปรับตัวสูงขึ้นจนส่งผลกระทบต่อการใช้จ่ายของประชาชน โดยเฉพาะผู้มีรายได้น้อย

## สิงคโปร์

สำนักงานพัฒนาเศรษฐกิจสิงคโปร์ (EDB) ประเมินสถานการณ์เศรษฐกิจภาคอุตสาหกรรมการผลิต ช่วง ต.ค. 66 - มี.ค. 67 มีแนวโน้มเติบโตจากการขยายตัวของกลุ่มอุตสาหกรรมขนส่ง กลุ่มชิ้นส่วนอิเล็กทรอนิกส์ และกลุ่มอุตสาหกรรมการผลิตทั่วไป ขณะที่ภาพรวมในไตรมาส 4/66 คาดว่ายังคงหดตัวจากการต้นทุนการผลิตที่อยู่ในระดับสูงและสถานการณ์เศรษฐกิจโลกที่ชะลอตัว

## ฟิลิปปินส์

นายมาร์วิน ริดโล รองประธานคณะกรรมการการท่องเที่ยวของสภาผู้แทนฯ ฟิลิปปินส์ เปิดเผยจำนวนนักท่องเที่ยวชาวจีนที่เดินทางเยือนฟิลิปปินส์ระหว่างเดือน ม.ค. - ก.ย. 66 อยู่ที่ 207,932 คน ทั้งนี้ นักท่องเที่ยวชาวเกาหลีใต้เดินทางเยือนฟิลิปปินส์มากที่สุดด้วยจำนวน 1,064,077 คน คิดเป็น 26.35% ของนักท่องเที่ยวต่างชาติทั้งหมด

## กัมพูชา

กระทรวงเศรษฐกิจและการคลังของกัมพูชา คาดการณ์ว่า GDP ของกัมพูชาจะเติบโต 6.6% ในปี 67 และคาดว่า GDP ต่อหัวมีแนวโน้มเพิ่มขึ้นจาก 1,917 ดอลลาร์สหรัฐ ในปี 66 เป็น 2,071 ดอลลาร์สหรัฐในปี 67 ตามการฟื้นของภาคการส่งออก การท่องเที่ยว และการก่อสร้าง ทั้งนี้ รัฐบาลกัมพูชาตั้งเป้าหมายว่ากัมพูชาจะเป็นประเทศรายได้ปานกลางระดับสูงภายในปี 73

## สปป.ลาว

สปป.ลาว - ไทย หรือความร่วมมือระดับทวิภาคี เพื่อประสานความร่วมมือระหว่างกันในระยะสั้นต่าง ๆ อาทิ 1) ผลักดันการค้าระหว่างกันให้สูงกว่า 1.1 หมื่นล้านดอลลาร์สหรัฐ ภายในปี 68 2) เร่งรัดสร้างสะพานรถไฟข้ามแม่น้ำโขงแห่งที่ 2 ทองค้ำย - เวียงจันทน์ 3) จัดทำแผนปฏิบัติการร่วมเพื่อแก้ปัญหาหมอกควันข้ามแดนให้เสร็จทันในปี 66 และ 4) การจัดทำแผนเพิ่มนักท่องเที่ยวร่วมกัน

## เมียนมา

จีนและเมียนมาหารือการสร้างสันติภาพและความสงบชายแดน นายหวัง เสี่ยวหวง รัฐมนตรีกระทรวงความมั่นคงสาธารณะจีน พบหารือรัฐมนตรีกระทรวงมหาดไทยเมียนมาที่กรุงเนปิดอว์ โดยหารือเรื่องการสร้างสันติภาพและความสงบตามพื้นที่ชายแดนระหว่างจีนกับเมียนมา รวมทั้งหารือเรื่องความร่วมมือของเจ้าหน้าที่ที่บังคับใช้กฎหมายและความมั่นคง

## เวียดนาม

สำนักงานสถิติแห่งชาติเวียดนาม รายงานดัชนีการผลิตภาคอุตสาหกรรมเวียดนามเดือน ต.ค. 66 เติบโต 4.1% (YoY) จาก 2.9% (YoY) ในเดือนก่อน โดยมีปัจจัยผลักดันจากภาคการผลิตและการแปรรูป ภาคการผลิตและการจำหน่ายไฟฟ้า และภาคการบริหารจัดการน้ำและของเสียที่ปรับตัวดีขึ้น ในขณะที่ภาคการทำเหมืองแร่และเหมืองหินปรับตัวลดลง

## ความเคลื่อนไหวสถานการณ์รัสเซีย - ยูเครน



รัสเซีย



ยูเครน

ธนาคารกลางยุโรป (ECB) ยังคงคัดค้านธนาคารต่าง ๆ ให้ลดความสัมพันธ์กับรัสเซีย ประธานคณะกรรมการกำกับดูแลแห่ง ECB ยังคงเตือนนักคิดค้นธนาคารต่าง ๆ ให้ปรับลดขนาดองค์กร หรืออาจต้องถอนกิจการออกจากรัสเซีย แต่การดำเนินการดังกล่าวไม่ใช่เรื่องง่าย เนื่องจากมีข้อจำกัดทางกฎหมาย และจำเป็นต้องหาผู้ซื้อที่เหมาะสม และต้องได้รับการอนุมัติจากหน่วยงานท้องถิ่นในรัสเซียด้วย

สงครามในตะวันออกกลาง ลดความสนใจสงครามระหว่างรัสเซียและยูเครน ซึ่งจะเป็นประโยชน์ต่อรัสเซีย ประธานาธิบดียูเครนกล่าวในระหว่างการหารือกับประธานคณะกรรมการการยุโรปในระหว่างเดินทางเยือนกรุงเคียฟ เมื่อ 4 พ.ย. 66 ระบุว่า สงครามในตะวันออกกลางกำลังดึงความสนใจไปจากยูเครน รัสเซียต้องการให้ความสนใจในยูเครนอ่อนแอลง ด้านผู้เชี่ยวชาญการสูงสุดแห่งกองทัพยูเครนระบุว่า สถานการณ์สงครามของยูเครนและรัสเซียมีแนวโน้มยืดเยื้อเป็นอย่างมาก เพราะขณะนี้ การสู้รบในยูเครนเข้าสู่ภาวะหยุดนิ่งต่างฝ่ายต่างคุมเชิงกันอยู่ ซึ่งสถานการณ์ดังกล่าวจะเอื้อประโยชน์ให้รัสเซียเสียมากกว่า

รัสเซียถอนตัวจากสนธิสัญญาว่าด้วยการห้ามทดลองนิวเคลียร์โดยสมบูรณ์ ประธานาธิบดีรัสเซียลงนามกฎหมายเพิกถอนการให้สัตยาบันแก่สนธิสัญญาว่าด้วยการห้ามทดลองนิวเคลียร์โดยสมบูรณ์ (CTBT) เมื่อ 2 พ.ย. 66 โดยระบุว่า เพื่อให้สอดคล้องกับท่าทีของสหรัฐฯ ต่อการทดลองนิวเคลียร์ เพราะสหรัฐฯ ลงนามสนธิสัญญาดังกล่าวแต่ไม่ให้สัตยาบันอย่างใดก็ดี รัสเซียจะไม่ทดลองนิวเคลียร์ หากสหรัฐฯ ไม่เริ่มทดลองก่อน ด้านสหรัฐฯ ระบุว่าท่าทีดังกล่าวของรัสเซียบั่นทอนความมั่นใจของประชาคมโลก ต่อความพยายามควบคุมอาวุธนิวเคลียร์

## แอฟริกา



“Made in Africa” จะกลายเป็นผู้ขับเคลื่อนแฟชั่นของโลก งานแฟชั่นและงานฝีมือที่ Made in Africa กำลังเติบโตอย่างมากในแอฟริกา มีแรงผลักดันจากการเพิ่มขึ้นของชนชั้นกลาง ประชากรอายุน้อยที่กำลังเติบโต ประกอบกับเศรษฐกิจดิจิทัลที่กำลังเติบโตอย่างรวดเร็ว ทำให้การค้าภายในประเทศมีความสะดวกมากขึ้น นอกจากนี้อุตสาหกรรมแฟชั่นของแอฟริกายังเติบโตอย่างรวดเร็วในตลาดแฟชั่นของโลก ปัจจุบันการส่งออกสินค้าแฟชั่นอยู่ที่ประมาณ 15.5 พันล้านดอลลาร์สหรัฐต่อปี คาดว่าจะเพิ่มขึ้นอีกสามเท่าภายในหนึ่งทศวรรษ แต่ในปัจจุบันประเทศยังขาดเงินลงทุนทำให้ศักยภาพของอุตสาหกรรมเติบโตอย่างจำกัด ทั้งนี้ อุตสาหกรรมแฟชั่นภาพยนตร์ และงานฝีมือ เป็นกลไกทรงพลังในการส่งเสริมเอกลักษณ์และความหลากหลายทางวัฒนธรรม รวมทั้งเพิ่มขีดความสามารถของคนรุ่นใหม่ของแอฟริกา

## ตะวันออกกลาง



สหรัฐอาหรับเอมิเรตส์



จอร์แดน

สหรัฐอาหรับเอมิเรตส์และจอร์แดนลงนามบันทึกความเข้าใจด้านการลงทุนมูลค่า 2 พันล้านดอลลาร์สหรัฐ เพื่อส่งเสริมความร่วมมือทวิภาคี การลงนาม MoU ดังกล่าวครอบคลุมการลงทุนโครงสร้างพื้นฐานและโครงการพัฒนาต่าง ๆ เช่น พลังงานทดแทน การคมนาคม และอุตสาหกรรมแปรรูปอาหาร เป็นต้น โดยมีบริษัท Abu Dhabi Development Holding Co. ทำข้อตกลงร่วมกับ Jordan Investment Fund เพื่อจัดตั้งกองทุนการลงทุน สะท้อนให้เห็นการยกระดับโครงการด้านการพัฒนาอย่างยั่งยืนทั้งในจอร์แดนและในภูมิภาค ทั้งนี้ ในช่วง 1 ปีที่ผ่านมา การค้าที่ไม่ใช้น้ำมันระหว่างทั้งสองประเทศเพิ่มขึ้น 138% หรือประมาณ 4.47 พันล้านดอลลาร์สหรัฐ



ชาติอาหรับเอมิเรตส์

ชาติอาหรับเอมิเรตส์ประกาศความพยายามริเริ่มที่จะผลิตอินซูลินใช้ภายในประเทศ โดยได้มีการลงนามข้อตกลงเบื้องต้นระหว่าง National Company for the Unified Purchase of Medicines, Medical Devices and Supplies (NUPCO) กับบริษัท Sudair Pharmaceuticals จำกัด และบริษัท Sanofi จำกัด ซึ่งเป็นบริษัทชั้นนำด้านสุขภาพของโลก โดยเป็นการเปิดใช้สัญญาซื้อขายอุตสาหกรรมในท้องถิ่นและถ่ายทอดความรู้ด้านการผลิตร่วมกัน โดยคาดว่าจะเพิ่มกำลังการผลิตจ่ายของภาครัฐและบรรลุป้าหมายการพึ่งพาตนเองในภาคการผลิตที่อาศัยวัตถุดิบภายในประเทศ

## ลาตินอเมริกา



ปานามา

คลองปานามาลดการจราจรทางเรือสินค้าเนื่องจากภัยแล้ง Panama Canal Authority (ACP) กล่าวว่า จะค่อยๆ จำกัดจำนวนการข้ามเรือในแต่ละวันเนื่องจากประสบภัยแล้งจากปรากฏการณ์เอลนีโญที่ส่งผลกระทบต่อความพร้อมในการใช้น้ำ โดยจะลดการจราจรทางเรือลงจาก 29 ลำ/วัน เป็น 25 ลำ/วัน และเหลือ 18 ลำ/วันภายใน ก.พ. 67 จากปริมาณน้ำที่ลดลง ทำให้ ส.ค. 66 มีการคอยคิวเรือสูงสุดเป็นประวัติการณ์ถึง 163 ลำ ส่งผลให้การขนส่งเป็นไปอย่างล่าช้า และคาดว่าจะทำให้รายได้ลดลง 200 ล้านดอลลาร์สหรัฐ ในปี 67 ทั้งนี้ คลองปานามามีส่วนต่อการค้าทางทะเลถึงร้อยละ 5 เป็นส่วนสำคัญต่อห่วงโซ่อุปทานของโลก



เม็กซิโก

เศรษฐกิจเม็กซิโกเติบโต 0.9% ในไตรมาส 3 ของปี 66 สำนักงานสถิติแห่งชาติ (INEGI) คาดการณ์เบื้องต้นว่า เศรษฐกิจในไตรมาสที่ 3 ของปี 66 จะขยายตัว 0.9% (QoQ) สูงกว่าที่นักวิเคราะห์คาดว่าจะได้เล็กน้อย เป็นการขยายตัวต่อเนื่อง 8 ไตรมาส แรงหนุนจากการบริโภคภายในประเทศและกิจกรรมในภาคอุตสาหกรรม นาย Gabriel Yorio รัฐมนตรีกระทรวงการคลังกล่าวว่า เศรษฐกิจเม็กซิโกจะเติบโตอย่างน้อย 3.5% ในปีนี้ แต่ก็ยังมีความไม่แน่นอน และจากมุมมองนาย Jason Tuvey รองหัวหน้านักเศรษฐศาสตร์ตลาดเกิดใหม่จาก Capital Economics ระบุว่า "การชะลอตัวกำลังเกิดขึ้น" เนื่องจากนโยบายการเงินและการเติบโตทางเศรษฐกิจที่อ่อนแอในสหรัฐฯ จะส่งผลกระทบต่อเม็กซิโก





# สถานการณ์ราคาน้ำมันดิบ



30 ตุลาคม – 3 พฤศจิกายน 2566

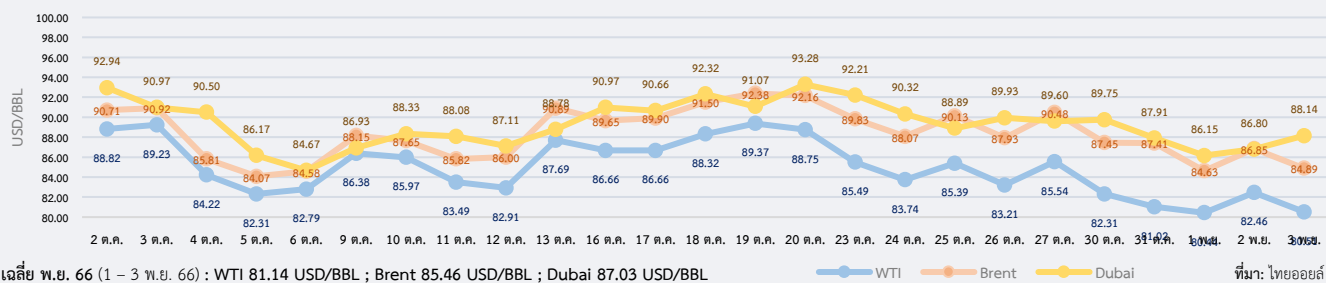
## สรุปสถานการณ์ราคาน้ำมันดิบ

ราคาเฉลี่ยรายสัปดาห์ชะลอตัวลง เนื่องจากแรงกดดันต่ออุปสงค์น้ำมันจากความรุนแรงในสงครามอิสราเอล-ฮามาสที่ลดลง แม้ว่าจะมีแรงสนับสนุนตลาดน้ำมันดิบในช่วงปลายสัปดาห์จากการหยุดขึ้นอัตราดอกเบี้ยชั่วคราวของสหรัฐฯ ราคาน้ำมันดิบเวสต์เท็กซัส (WTI) เฉลี่ยอยู่ที่ 81.35 USD/BBL เบรินท์ (Brent) เฉลี่ยอยู่ที่ 86.25 USD/BBL และดูไบ (Dubai) เฉลี่ยอยู่ที่ 87.75 USD/BBL ราคาน้ำมันดิบย่อดำลงในช่วงต้นสัปดาห์หลังจากที่ประเทศผู้ส่งออกน้ำมันในตะวันออกกลางส่วนใหญ่ไม่ได้แสดงแนวโน้มที่จะเข้าร่วมความขัดแย้งโดยตรง ลดความกังวลของตลาดต่ออุปทานน้ำมันในตลาดโลก ประกอบกับการเผยแพร่ดัชนีผู้จัดการฝ่ายจัดซื้อ (PMI) ภาคการผลิตของจีน ซึ่งเป็นผู้ใช้น้ำมันรายใหญ่ที่สุดของโลก หดตัวมากกว่าที่คาดในเดือน ต.ค. 66 สะท้อนถึงความต้องการที่มิแนวโน้มชะลอลง อย่างไรก็ตาม ในช่วงปลายสัปดาห์ ตลาดยังได้รับแรงสนับสนุนจากการประกาศอัตราดอกเบี้ยนโยบายของธนาคารกลางสหรัฐฯ (FED) พร้อมส่งสัญญาณลดความเข้มงวดของนโยบายการเงิน กระทบต่อเงินดอลลาร์สหรัฐฯ และกระตุ้นให้ลงทุนในสินทรัพย์เสี่ยงอย่างน้ำมันอีกครั้ง

## แนวโน้มราคาน้ำมันดิบ 6 – 10 พ.ย. 66

ตลาดน้ำมันดิบมีแนวโน้มผันผวนและมีแนวโน้มชะลอลงเล็กน้อย จากสถานการณ์ความตึงเครียดในตะวันออกกลางที่มีความไม่แน่นอน ซึ่งอาจส่งผลต่ออุปทานน้ำมันในตลาดโลกได้ ทั้งนี้ ธนาคารโลก (World Bank) ได้ประเมินว่าหากสงครามขยายวงกว้าง จนการจัดหาน้ำมันหยุดชะงักหรืออุปทานน้ำมันลดลง 6 – 8 ล้าน BBL/วัน จะทำให้ราคาน้ำมันเฉลี่ยในไตรมาสที่ 4 เพิ่มสูงถึง 140 – 157 USD/BBL อย่างไรก็ตาม หากพิจารณาจากสถานการณ์ปัจจุบันที่ความขัดแย้งยังไม่ลุกลาม World Bank คาดว่าราคาน้ำมันมีแนวโน้มชะลอลงจากการเติบโตทางเศรษฐกิจโลกที่ชะลอตัว ขณะที่การผลิตน้ำมันของกลุ่มโอเปกยังเพิ่มขึ้นต่อเนื่อง จากการผลิตน้ำมันของไนจีเรีย แองโกลา และอิหร่าน แม้ว่าซาอุดีอาระเบียจะปรับลดกำลังการผลิตก็ตาม

### ความเคลื่อนไหวราคาน้ำมันดิบ

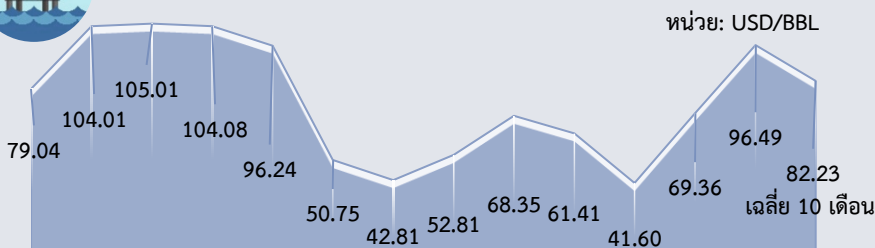


WTI 81.14 USD/BBL ; Brent 85.46 USD/BBL ; Dubai 87.03 USD/BBL ที่มา: ไทยออยล์

Dubai	ม.ค.	ก.พ.	มี.ค.	เม.ย.	พ.ค.	มิ.ย.	ก.ค.	ส.ค.	ก.ย.	ต.ค.	พ.ย.	ธ.ค.	เฉลี่ย
2564	54.91	60.87	64.55	62.95	66.58	71.72	73.00	69.74	72.76	81.75	80.51	73.21	69.38
2565	83.60	92.10	111.06	103.51	107.68	113.10	103.03	96.35	90.76	90.96	86.07	77.10	96.28
2566	80.23	81.94	78.34	82.98	74.99	74.65	80.30	86.34	92.89	89.61	87.03*		82.23
YoY	-4.03	-11.03	-29.46	-19.83	-30.36	-34.00	-22.06	-10.39	2.34	-1.49	1.12		-14.14

หมายเหตุ: \* ราคาเฉลี่ยตั้งแต่วันที่ 1 – 3 พ.ย. 66 ที่มา: ธนาคารโลก, ไทยออยล์

## ราคาน้ำมันดิบเฉลี่ยรายปี (เฉลี่ย WTI Brent และ Dubai)



เฉลี่ย 10 เดือน ที่มา: ธนาคารโลก, ไทยออยล์ ประมวลผลโดย สนค.

## ประมาณการราคาน้ำมันดิบ

Crude Oil	2566
WTI	79.59
Brent	84.09

ที่มา: WTI และ Brent (สำนักงานสารสนเทศด้านพลังงานสหรัฐฯ: EIA) ประมาณการ ณ ต.ค. 66

EIA **ปรับลด** ประมาณการราคา WTI และ Brent จากการประมาณการเมื่อเดือน ก.ย. 66

# สถานการณ์ราคาทองคำ

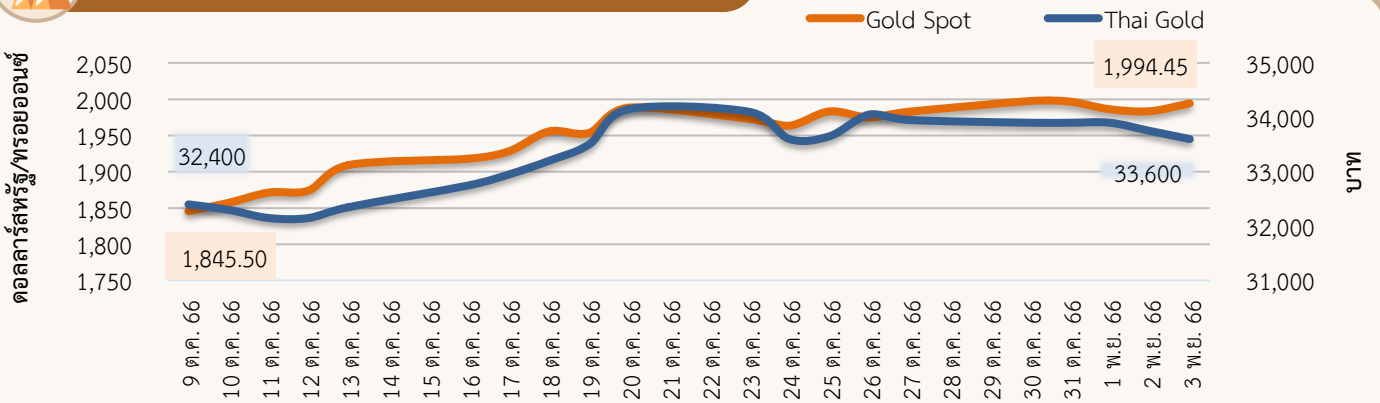
30 ตุลาคม – 3 พฤศจิกายน 2566

## ความเคลื่อนไหวของราคาทองคำรายสัปดาห์

ราคาทองคำเพิ่มขึ้น ราคาทองคำโลกเฉลี่ยอยู่ที่ 1,991.78 ดอลลาร์สหรัฐ/ทรอยออนซ์ เพิ่มขึ้นจากสัปดาห์ที่ผ่านมา 0.8% ในขณะที่ราคาทองคำแท่งของไทยเฉลี่ยอยู่ที่ 33,810 บาท ลดลงจากสัปดาห์ที่ผ่านมา 0.2% จากปัจจัยสำคัญ ดังนี้

- 1) สถานการณ์ในอิสราเอลเสี่ยงกระทบความเชื่อมั่นต่อการลงทุน** หัวหน้านักวิทยาศาสตร์ประจำศูนย์ R&D ของบริษัท ไมโครซอฟท์ประจำอิสราเอลออกมาแสดงความกังวลว่า บริษัทข้ามชาติอาจต้องยุติกิจกรรมด้าน R&D ซึ่งอุตสาหกรรมเทคโนโลยี คิดเป็น 1 ใน 5 ของ GDP ของอิสราเอล และอาจส่งผลกระทบต่อห่วงโซ่อุปทานของโลก รวมทั้ง อิสราเอลเริ่มปฏิบัติการขั้นที่สองในสงครามกับกลุ่มฮามาส ด้วยการเคลื่อนกำลังภาคพื้นดินในเวลากลางคืน รวมทั้ง มีการโจมตีค่ายผู้ลี้ภัยซึ่งองค์การสหประชาชาติ (UN) ได้ออกมาเตือนว่า การกระทำดังกล่าวเข้าข่ายอาชญากรรมสงคราม เป็นปัจจัยสนับสนุนให้ความต้องการทองคำเพิ่มสูงขึ้น
- 2) ภาคการผลิตสหรัฐฯ หดตัวในเดือน ต.ค.** สถาบันจัดการด้านอุปทานของสหรัฐฯ (ISM) เปิดเผยว่า ดัชนีภาคการผลิตในเดือน ต.ค. ปรับตัวลงสู่ระดับ 46.7 จากระดับ 49.0 ในเดือน ก.ย. ซึ่งต่ำกว่าที่คาดการณ์ไว้ที่ 49.2 บ่งชี้ว่า ภาคการผลิตหดตัว ซึ่งค่าดังกล่าวต่ำกว่าระดับ 50 เป็นเดือนที่ 12 ติดต่อกันแล้ว ซึ่งเป็นช่วงเวลายาวนานที่สุดนับตั้งแต่เกิดภาวะเศรษฐกิจถดถอยครั้งใหญ่ในปี 50 - 52 ทั้งนี้ การปรับลดลงดังกล่าวเกิดจากคำสั่งซื้อใหม่ลดลง และการประท้วงของสหภาพแรงงาน United Auto Workers (UAW) ต่อผู้ผลิตรถยนต์รายใหญ่ 3 รายในดีทรอยต์ ส่งผลให้เกิดความกังวลเกี่ยวกับการชะลอตัวของเศรษฐกิจภาพรวมซึ่งส่งผลบวกต่อราคาทองคำ
- 3) คาดการณ์ราคาทองคำโลกในสัปดาห์หน้า** จะปรับตัวอยู่ในช่วง 1,960 – 2,020 ดอลลาร์สหรัฐ/ทรอยออนซ์ ปัจจัยที่ควรติดตาม อาทิ สถานการณ์การสู้รบในอิสราเอล จำนวนผู้ยื่นขอสวัสดิการว่างงานครั้งแรกและต่อเนื่องของสหรัฐฯ รายงานคาดการณ์ภาวะอุปสงค์และอุปทานสินค้าเกษตรโลก (WASDE) ดัชนี GDP ของสหราชอาณาจักรไตรมาส 3 และดัชนีราคาผู้บริโภค (CPI) และดัชนีผู้ผลิต (PPI) ของจีนเดือน ต.ค. เป็นต้น

## ความเคลื่อนไหวของราคาทองคำรายวัน



ที่มา: CEIC สมาคมค้าทองคำ YLG group และ ฮิวเซ็งเฮง ประมวลผลโดย สนค.

## ความเคลื่อนไหวของราคาทองคำรายเดือน

\*ราคาเฉลี่ยตั้งแต่วันที่ 1-3 พ.ย. 2566 หน่วย: ดอลลาร์สหรัฐ/ทรอยออนซ์

ทองคำโลก	ม.ค.	ก.พ.	มี.ค.	เม.ย.	พ.ค.	มิ.ย.	ก.ค.	ส.ค.	ก.ย.	ต.ค.	พ.ย.	ธ.ค.	เฉลี่ย
2564	1,867	1,808	1,718	1,762	1,853	1,835	1,807	1,784	1,777	1,777	1,820	1,787	1,800
2565	1,817	1,856	1,948	1,934	1,848	1,834	1,736	1,766	1,683	1,664	1,726	1,797	1,801
2566	1,899	1,855	1,913	2,000	1,990	1,943	1,949	1,920	1,917	1,913	1,988*		1,935
%YoY	4.4	-0.1	-1.8	3.4	7.7	5.9	12.2	8.7	13.9	14.9	15.2		7.5

หน่วย: บาท

ทองคำไทย	ม.ค.	ก.พ.	มี.ค.	เม.ย.	พ.ค.	มิ.ย.	ก.ค.	ส.ค.	ก.ย.	ต.ค.	พ.ย.	ธ.ค.	เฉลี่ย
2564	26,478	25,695	25,024	25,961	27,240	27,232	27,791	27,893	27,784	28,026	28,434	28,398	27,163
2565	28,507	28,593	30,489	30,905	30,093	30,295	29,864	29,867	29,439	29,829	29,620	29,493	29,750
2566	29,764	29,835	31,030	32,313	32,157	32,034	31,855	31,735	32,431	32,939	33,750*		31,804
%YoY	4.4	4.3	1.8	4.6	6.9	5.7	6.7	6.3	10.2	10.4	13.9		6.9

### ความเคลื่อนไหวของอัตราแลกเปลี่ยนรายวัน (บาทต่อดอลลาร์สหรัฐ)



4 ต.ค. 5 ต.ค. 6 ต.ค. 9 ต.ค. 10 ต.ค. 11 ต.ค. 12 ต.ค. 16 ต.ค. 17 ต.ค. 18 ต.ค. 19 ต.ค. 20 ต.ค. 24 ต.ค. 25 ต.ค. 26 ต.ค. 27 ต.ค. 30 ต.ค. 31 ต.ค. 1 พ.ย. 2 พ.ย. 3 พ.ย.

ที่มา: ธนาคารแห่งประเทศไทย

### ความเคลื่อนไหวในสัปดาห์นี้

เงินบาทเคลื่อนไหวค่อนข้างผันผวนในระดับที่แข็งขึ้นกว่าสัปดาห์ก่อน หลัง FED ส่งสัญญาณเข้มงวดทางการเงินน้อยกว่าที่ตลาดกังวล ในช่วงต้นสัปดาห์เงินบาทแข็งค่าขึ้นจากปลายสัปดาห์ก่อนสอดคล้องกับทิศทางสกุลเงินเอเชีย ก่อนที่จะอ่อนค่ากลับมาในช่วงกลางสัปดาห์ ตามการปรับตัวลงของราคาทองคำในตลาดโลก ซึ่งกระตุ้นธุรกรรมซื้อทองคำของผู้นำเข้า ท่ามกลางแรงขายสินทรัพย์ไทยของกลุ่มนักลงทุนต่างชาติ เนื่องจากไม่มีปัจจัยบวกใหม่ ๆ เข้ามาสนับสนุน อย่างไรก็ตาม เงินบาทพลิกกลับมาแข็งค่าอีกครั้งจนแตะระดับอ่อนค่าที่สุดในรอบกว่า 1 เดือนครั้งที่ 35.80 บาทต่อดอลลาร์สหรัฐ ในช่วงปลายสัปดาห์ ขณะที่เงินดอลลาร์สหรัฐเผชิญแรงเทขายต่อเนื่อง หลังการประชุม FED มีมติคงอัตราดอกเบี้ยนโยบายไว้ที่ 5.25-5.50% เป็นครั้งที่ 2 ติดต่อกัน และมีท่าทีในเชิงคุมเข้มน้อยกว่าที่ตลาดกังวล พร้อมทั้งยอมรับว่าภาวะการเงินที่มีความตึงตัวมากขึ้นนั้น ส่งผลกระทบต่อภาคธุรกิจและภาคครัวเรือน ซึ่งทำให้ตลาดมองว่าโอกาสที่จะเห็นการขึ้นดอกเบี้ยของ FED ในระยะข้างหน้าจะลดน้อยลง นอกจากนี้เงินดอลลาร์สหรัฐยังมีปัจจัยลบเพิ่มเติมจากตัวเลขจำนวนผู้ขอรับสวัสดิการว่างงานรายสัปดาห์ของสหรัฐฯ ที่ออกมาแยกว่าที่คาด โดยยอดการขอรับสวัสดิการว่างงานครั้งแรกเพิ่มขึ้นเป็น 2.17 แสนราย สูงกว่าคาดการณ์ที่ 2.10 แสนราย และผู้ขอรับสวัสดิการต่อเนื่องเพิ่มขึ้นเป็นสัปดาห์ที่ 6 มาอยู่ที่ 1.82 ล้านราย สูงกว่าคาดที่ 1.80 ล้านราย สะท้อนถึงอุปสงค์แรงงานที่ชะลอลง

### แนวโน้มค่าเงินบาท 6 - 10 พ.ย. 66

ค่าเงินบาทยังคงมีแนวโน้มเคลื่อนไหวผันผวน แต่มีปัจจัยหนุนด้านแข็งค่ามากขึ้นหลังตลาดคลายความกังวลการปรับขึ้นดอกเบี้ยของ FED เงินบาทรวมถึงสกุลเงินฝั่งเอเชียโดยรวมมีโอกาสแข็งค่ามากขึ้น หลังนักลงทุนมองว่าการตัดสินใจคงอัตราดอกเบี้ยในการประชุมครั้งนี้เป็นการส่งสัญญาณว่า FED อาจจบวงจรดอกเบี้ยขาขึ้นแล้วในปี นี้ ซึ่งเป็นการตอกย้ำความเชื่อมั่นของนักลงทุนว่าการแข็งค่าของเงินดอลลาร์สหรัฐอาจเข้าใกล้จุดสูงสุดแล้ว อย่างไรก็ตาม เงินบาทที่อาจไม่ได้แข็งค่าขึ้นไปมากเนื่องจากนักลงทุนต่างก็ยังไม่กล้าเปิดรับความเสี่ยงมากนักจากความไม่แน่นอนของสถานการณ์ในตะวันออกกลาง ซึ่งทำให้ยังคงมีแรงซื้อเงินดอลลาร์สหรัฐในฐานะสินทรัพย์ปลอดภัยอยู่ รวมทั้งยังมีปัจจัยกดดันในประเทศ จากความกังวลถึงประสิทธิภาพของมาตรการกระตุ้นทางการคลังว่าจะคุ้มค่าน้อยเพียงใด ทำให้นักลงทุนบางส่วนยังชะลอการลงทุนในสินทรัพย์ไทย

**ปัจจัยสำคัญที่ต้องติดตาม** ได้แก่ อัตราเงินเฟ้อของไทยเดือน ต.ค. 66 สัญญาณเงินทุนจากต่างชาติ ทิศทางสกุลเงินเอเชีย สถานการณ์ในอิสราเอล ถ้อยแถลงของประธานและเจ้าหน้าที่ระดับสูงของ FED ดัชนีความเชื่อมั่นผู้บริโภค (เบื้องต้น) ของสหรัฐฯ เดือน พ.ย. 66 ผลการประชุมธนาคารกลางออสเตรเลีย ดัชนี PMI ภาคบริการเดือน ต.ค. 66 ของญี่ปุ่นและยูโรโซน และตัวเลขเศรษฐกิจเดือน ต.ค. 66 ของจีน อาทิ การส่งออก ดัชนีราคาผู้บริโภค และดัชนีราคาผู้ผลิต

### ความเคลื่อนไหวของอัตราแลกเปลี่ยนรายเดือน

	ม.ค.	ก.พ.	มี.ค.	เม.ย.	พ.ค.	มิ.ย.	ก.ค.	ส.ค.	ก.ย.	ต.ค.	พ.ย.	ธ.ค.	เฉลี่ย
2564	30.01	29.99	30.79	31.34	31.30	31.44	32.61	33.12	33.04	33.48	33.10	33.56	31.98
2565	33.24	32.67	33.25	33.82	34.42	34.97	36.34	35.88	37.04	37.92	36.43	34.80	35.07
2566	33.22	34.01	34.50	34.28	34.25	34.92	34.63	35.05	35.85	36.52	36.02*		34.84
%YoY	-0.04	4.08	3.76	1.37	-0.47	-0.14	-4.72	-2.32	-3.23	-3.54	-1.11		-0.64

หมายเหตุ: \*ราคาเฉลี่ยตั้งแต่วันที่ 1 - 3 พ.ย. 66 ที่มา: ธนาคารแห่งประเทศไทย