





ภาวะการค้าระหว่างประเทศของไทยเดือนมีนาคม 2566



การส่งออกของไทยเดือนมีนาคม 2566 มีมูลค่า 27,654.4 ล้านเหรียญสหรัฐ (942,939 ล้านบาท) หดตัวร้อยละ 4.2 หากหักสินค้าเกี่ยวเนื่องกับน้ำมัน ทองคำ และยุทธปัจจัย ขยายตัวร้อยละ 0.01 โดยการส่งออกเดือนนี้หดตัวต่ำกว่าที่คาดการณ์ ทำมูลค่าสูงกว่าค่าเฉลี่ย 5 ปี (23,904.9 ล้านเหรียญสหรัฐ) และมีมูลค่าสูงสุดในรอบ 12 เดือน และการส่งออกในภาคเศรษฐกิจที่แท้จริงทำได้ใกล้เคียงกับปีที่ผ่านมา ทั้งนี้ การส่งออกไทยไตรมาสแรก ของปี 2566 หดตัวร้อยละ 4.5 และเมื่อหักสินค้าเกี่ยวเนื่องกับน้ำมัน ทองคำ และยุทธปัจจัย หดตัวร้อยละ 0.9

หน่วย (Unit): ล้านเหรียญสหรัฐ	มี.ค. 2566	มี.ค. - มี.ค. 2566
 มูลค่าการส่งออก (% YoY)	27,654.4 -4.2%	70,280.1 -4.5%
 มูลค่าการนำเข้า (% YoY)	24,935.5 -7.1%	73,324.3 -0.5%
 ดุลการค้า	2,718.8	-3,044.2



ปัจจัยสนับสนุน - ปัจจัยกดดัน การส่งออกของไทย



ปัจจัยสนับสนุน

- ความต้องการสินค้าเกษตรและอาหารจากประเทศคู่ค้ายังคงมีต่อเนื่อง เพื่อสำรองไว้บริโภคภายในประเทศ
- การฟื้นตัวของการบริโภคภายในประเทศจีน



ปัจจัยกดดัน

- ภาวการณ์ผลิตโลกมีแนวโน้มชะลอตัวต่อเนื่อง
- การส่งออกบางสินค้ามีความต้องการที่ลดลงจากการสั่งซื้อไปแล้วในช่วงเวลาที่ผ่านมา และการคลี่คลายของโควิด-19