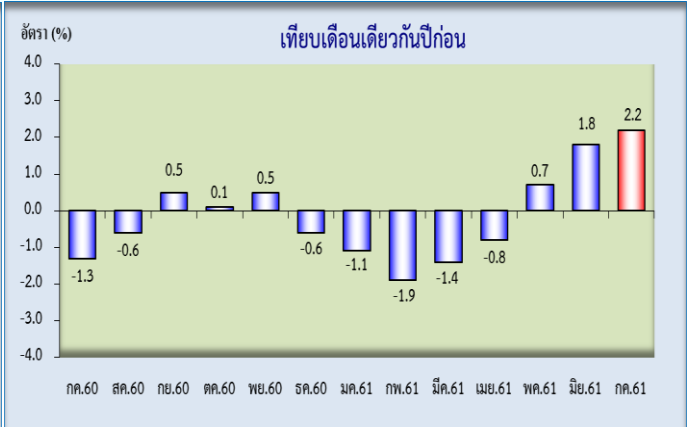
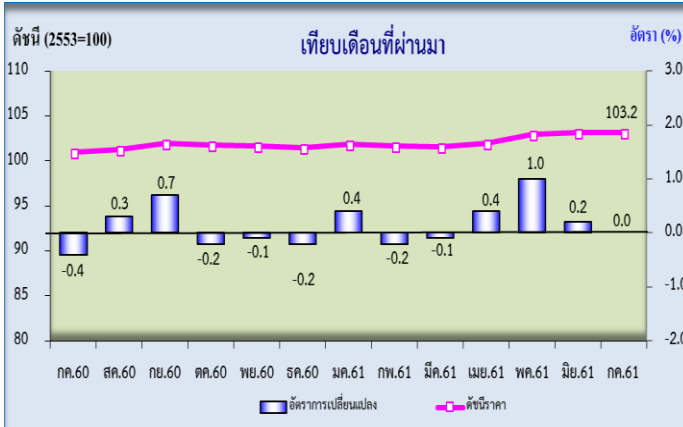



ดัชนีราคาผู้ผลิตของประเทศ เดือนกรกฎาคม 2561 เท่ากับ 103.2 เทียบกับเดือนกรกฎาคม 2560 สูงขึ้นร้อยละ 2.2 (YoY) จากการสูงขึ้นของราคาสินค้าหมวดผลิตเกษตรกรรม ร้อยละ 1.1 หมวดผลิตภัณฑ์จากเหมือง ร้อยละ 12.6 และผลิตภัณฑ์อุตสาหกรรม ร้อยละ 2.0 และเมื่อเทียบกับเดือนมิถุนายน 2561 ดัชนีราคาผู้ผลิตเฉลี่ยไม่เปลี่ยนแปลง โดยหมวดผลิตภัณฑ์จากเหมือง สูงขึ้นร้อยละ 1.6 ผลิตภัณฑ์อุตสาหกรรม สูงขึ้นร้อยละ 0.1 ขณะที่หมวดผลิตเกษตรกรรมลดลง ร้อยละ 1.3




ผลิตภัณฑ์อุตสาหกรรม 0.1 % MoM 

สินค้าสำคัญที่ราคาสูงขึ้น



กลุ่มน้ำมันเชื้อเพลิง : น้ำมันเบนซิน น้ำมันดีเซล น้ำมันเตา น้ำมันก๊าด



ผ้าฝ้าย

ผ้าดิบ



กลุ่มเหล็ก : เหล็กแผ่น เหล็กเส้น เหล็กฉาก

ผลิตภัณฑ์จากเหมือง 1.6 % MoM 

สินค้าสำคัญที่ราคาลดลง



น้ำมันดิบ



ก๊าซธรรมชาติ

ผลผลิตเกษตรกรรม -1.3 % MoM 

สินค้าสำคัญที่ราคาลดลง



ข้าวเปลือก



หัวมันสำปะหลังสด



ข้าวโพดเลี้ยงสัตว์



ยางพารา



ผลปาล์มสด



พืชผัก

ดัชนีราคาผู้ผลิตเดือนกรกฎาคม 2561 เฉลี่ยไม่เปลี่ยนแปลง (MoM) โดยมีความเคลื่อนไหวของราคาสินค้าหมวดผลิตภัณฑ์อุตสาหกรรมและหมวดผลิตภัณฑ์จากเหมืองที่ปรับตัวสูงขึ้น ขณะที่หมวดผลิตเกษตรกรรมราคาชะลอตัวลง และเมื่อเทียบกับเดือนเดียวกันของปีก่อนหน้าปรับตัวสูงขึ้น ร้อยละ 2.2 (YoY) ซึ่งยังคงขยายตัวได้อย่างต่อเนื่อง และคาดว่าทั้งปี 2561 ภาคการผลิตยังคงมีทิศทางปรับตัวดีขึ้น จากความต้องการด้านการบริโภคในประเทศ มาตรการกระตุ้นการลงทุนและการใช้จ่ายภาครัฐ รวมทั้งการฟื้นตัวของเศรษฐกิจทั้งในประเทศและโลก