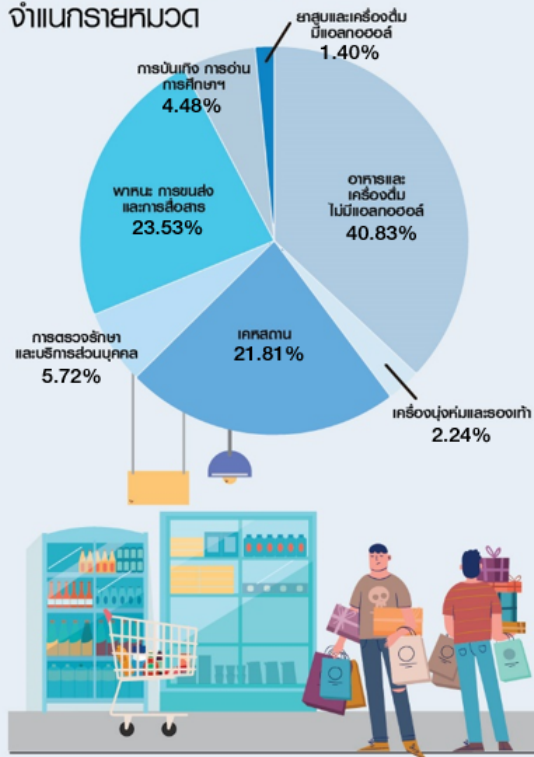


สัดส่วนน้ำหนัก

จำแนกรายหมวด



ดัชนีราคาผู้บริโภค

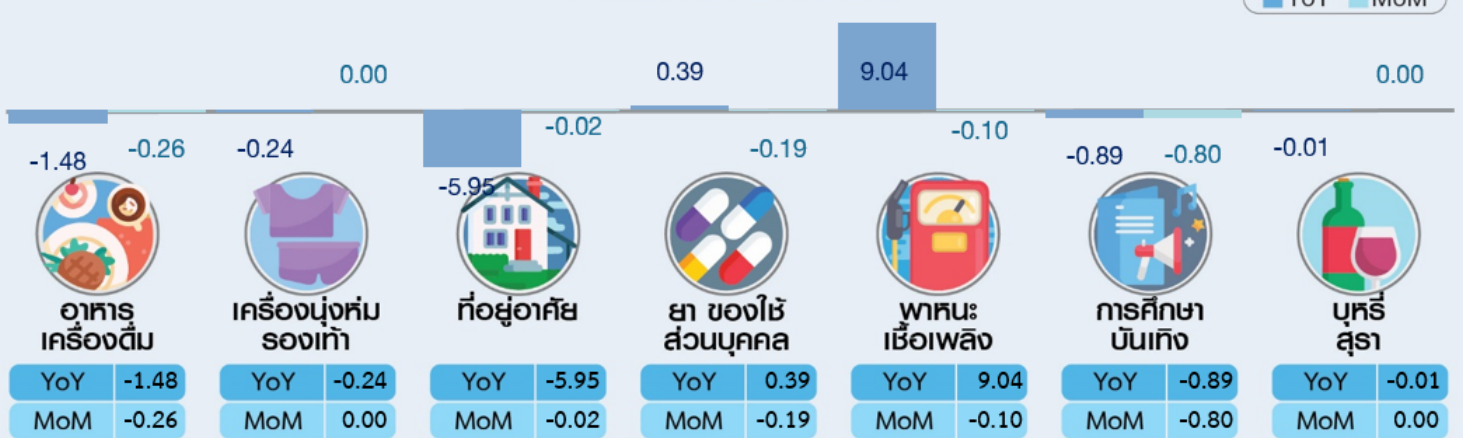
เดือนสิงหาคม 2564

ลดลงร้อยละ -0.02 (YoY)

ดัชนีราคาผู้บริโภค(เงินเพื่อทั่วไป) เดือนสิงหาคม 2564 เทียบกับเดือนเดียวกันของปีก่อน ลดลงร้อยละ -0.02 (YoY) เนื่องจากมาตรการของภาครัฐในการลดค่าเล่าเรียน-ค่าธรรมเนียมการศึกษา ค่ากระแสไฟฟ้าและค่าน้ำประปา ประกอบกับราคาสินค้ากลุ่มอาหารสดหลายชนิดลดลงค่อนข้างมาก นอกจากนี้ แม้ว่าราคาสินค้าในกลุ่มพลังงานจะขยายตัว แต่เป็นอัตราที่น้อยกว่าเดือนที่ผ่านมา โดยปัจจัยดังกล่าวเป็นแรงกดดันให้เงินเพื่อในเดือนนี้ปรับลดลงสำหรับราคาสินค้าและบริการอื่นๆ ยังคงเคลื่อนไหวในทิศทางปกติ สอดคล้องกับความต้องการและสถานการณ์เศรษฐกิจในช่วงโควิด-19


เมื่อหักอาหารสดและพลังงาน เงินเพื่อพื้นฐานยังขยายตัวที่ร้อยละ 0.07 (YoY) และเฉลี่ย 8 เดือน (ม.ค.- ส.ค.) 2564 เงินเพื่อทั่วไปสูงขึ้นร้อยละ 0.73 (AoA) และเงินเพื่อพื้นฐานสูงขึ้นร้อยละ 0.23 (AoA)

อัตราการเปลี่ยนแปลง จำแนกรายหมวด



คาดการณ์อัตราเงินเฟ้อ ปี 2564

ณ มิถุนายน 2564



ตัวชี้วัด	ค่ากลาง	ข้อมูล/หมายเหตุ
อัตราการเติบโตทางเศรษฐกิจ (GDP)	1.5 - 2.5	ร้อยละ (ข้อมูลจากสศช.)
ราคาน้ำมันดิบดูไบ	60 - 70	เหรียญสหรัฐ/บาร์เรล
อัตราแลกเปลี่ยน	30.0 - 32.0	บาท/เหรียญสหรัฐ