




ดัชนีราคาผู้บริโภค เดือนสิงหาคม 2562



อัตราเงินเฟ้อ เดือนสิงหาคม 2562 สูงขึ้นร้อยละ 0.52 (YoY) เป็นการเพิ่มสูงขึ้น โดยมีสาเหตุสำคัญ จากหมวดอาหารและเครื่องดื่มไม่มีแอลกอฮอล์ ได้แก่ ข้าวสาร ผักสดและผลไม้ เนื้อสัตว์ และหมวดเคหสถาน ขณะที่ราคาน้ำมันเชื้อเพลิง เสื้อผ้าและรองเท้า ค่าใช้จ่ายส่วนบุคคล ลดลง



อาหาร เครื่องดื่ม



การศึกษา บนเตียง



ที่อยู่อาศัย



บุหรี สุรา



ยา ของใช้ส่วนบุคคล



เสื้อผ้า รองเท้า



พาหนะ เชื้อเพลิง

YOY

0.52

2.63

0.79

0.30

0.02

-0.03

-0.09

-2.22

MOM

-0.19

-0.30

0.06

0.04

-0.01


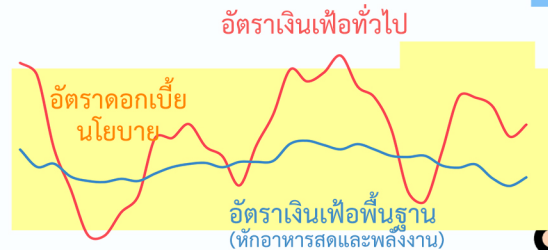
0.77

-0.03


-0.58



อัตราเงินเฟ้อทั่วไปเทียบกับอัตราเงินเฟ้อพื้นฐาน ข้อมูลตั้งแต่ปี 2560



อัตราเงินเฟ้อทั่วไปตามภูมิภาค (YoY)



คาดการณ์อัตราเงินเฟ้อปี 2562 ณ มิถุนายน 2562



อัตราการเติบโตทางเศรษฐกิจ (GDP) 3.3 - 3.8% ข้อมูลจากสศช.



ราคาน้ำมันดิบดูไบ 60 - 70 เหรียญสหรัฐ/บาร์เรล



อัตราแลกเปลี่ยน 31.0 - 32.0 บาท/เหรียญสหรัฐ